



Budget 2026

Gemeinde Trimmis

Trimmiser Industrielle Betriebe

Inhaltsverzeichnis

Einleitung Budget	Seite 4
Gemeinde Trimmis	
Das Wichtigste in Kürze	Seite 5
Erfolgs- und Finanzierungsausweis	Seite 6
Erfolgsrechnung Kurzübersicht	Seite 8
Erfolgsrechnung ausführlich	Seite 9
Investitionsrechnung Kurzübersicht	Seite 32
Investitionsrechnung ausführlich	Seite 33
Kommentare Departemente	Seite 36
Übersicht Kreditkontrolle	Seite 43
Trimmiser Industrielle Betriebe	
Das Wichtigste in Kürze	Seite 44
Erfolgs- und Finanzierungsausweis	Seite 45
Erfolgsrechnung Kurzübersicht	Seite 47
Erfolgsrechnung ausführlich	Seite 48
Investitionsrechnung Kurzübersicht	Seite 53
Investitionsrechnung ausführlich	Seite 54
Kommentar Departement	Seite 55
Übersicht Kreditkontrolle	Seite 58

Einleitung Budget 2026

Im Rahmen der Budgetierung ermittelt der Gemeindevorstand die Kosten für geplante Projekte und Investitionen. Ebenso fliessen wesentliche Gesetzesänderungen, Teuerungsanpassungen, die allgemeine Finanzlage, die Dringlichkeit von Massnahmen sowie die Priorisierung einzelner Vorhaben in den Budgetprozess mit ein.

Gemeinde Trimmis

Die Erfolgsrechnung der Gemeinde weist im Budget 2026 einen Aufwandüberschuss von CHF 385'400 aus (Vorjahr: Aufwandüberschuss von CHF 158'200).

Gegenüber dem Vorjahresbudget schlagen insbesondere die Mehrkosten im Bildungsbereich infolge beschlossener Lohnanpassungen durch den Grossen Rat und Mindereinnahmen bei den Steuererträgen infolge Revision des Kantonalen Steuergesetzes zur Entlastung von Familien und Fachkräften zu Buche. Ebenso steigen im Gesundheits- und Sozialbereich die Kosten, dazu zählen die Beiträge an die Alters- und Pflegeheime sowie die Spitalregion Churer Rheintal. Beim Rüfenunterhalt ist die Sanierung der Dorf- rüfi bis Ende Jahr abgeschlossen, doch es stehen weitere Sanierungs- und Unterhaltsarbeiten in den übrigen Rüfen an, so wird nächstes Jahr beispielsweise das Horawuar in der Maschänsler Rüfi saniert.

Bei der Gemeinde Trimmis stehen im nächsten Jahr Nettoinvestitionen von CHF 3'588'000 an, wovon rund CHF 1.74 Mio. die Fernwärme und weitere CHF 850'000 das Projekt Schulraumerweiterung betreffen. Insbesondere der Ausbau des Fernwärmenetzes und die Hausanschlüsse, welche zur Wärmelieferung zwingend erforderlich sind, halten die Investitionen der Gemeinde weiterhin auf sehr hohem Niveau. Die Auslagerung der Fernwärme in eine eigene Gesellschaft soll die Investitionsplanung in Zukunft entlasten.

Trimmiser Industrielle Betriebe

Die Trimmiser Industriellen Betriebe weisen für das Budgetjahr 2026 einen konsolidierten Aufwandüberschuss von CHF 70'400 auf (Vorjahr: Ertragsüberschuss von CHF 211'700).

Einzig der Regiebetrieb Wasser weist einen kleinen Ertragsüberschuss aus, die restlichen Regiebetriebe haben insgesamt höhere Ausgaben als Einnahmen. Vereinzelt notwendige Unterhaltsarbeiten am bestehenden Leitungsnetz infolge Strassenöffnungen können dafür massgebend sein, dass anstelle eines ausgeglichenen Budgets ein kleiner Verlust resultiert. Als Beispiel kann die Abwasserleitung am unteren Ende vom Strässli erwähnt werden, die im Zuge der Strassensanierung der Deutschen Strasse durch das Tiefbauamt Graubünden ebenfalls erneuert werden soll. Bei der Abfallentsorgung werden sich die Tarife für die regionale Abfallsammlung erhöhen, dies aufgrund der Anschaffung eines neuen E-Fahrzeugs des Leistungserbringers. Im Bereich der Elektrizität zeichnen sich Veränderungen aufgrund neuer gesetzlicher Rahmenbedingungen ab, die u. a. zu einer Umstrukturierung der Tarife und der Buchhaltung führen. Ausserdem werden höhere Abschreibungen aufgrund der Investitionstätigkeiten der letzten Jahre erwartet.

Bei den TIB betragen die Nettoinvestitionen CHF 996'400. Diese bewegen sich im üblichen Rahmen. Es stehen Sanierungen von Wasser- und Abwasserleitungen an, die teilweise im Zuge des Netzausbaus für die Fernwärme oder einer Strassensanierung erforderlich sind.

Budget 2026

Das Wichtigste in Kürze

CHF 385'400 Aufwandüberschuss

wird für das Budget 2026 der Gemeinde Trimmis ausgewiesen

CHF 14'353'600 Gesamtaufwand

ist um CHF 81'700 höher als im Budget 2025

CHF 13'968'200 Einnahmen

sind im Gesamtertrag budgetiert

sie sind um CHF 145'500 tiefer als im Budget 2025

CHF 8'543'800 Nettosteuern

(9100 und 9101) damit wird gerechnet

CHF 452'000 ordentliche Abschreibungen

sind budgetiert

CHF 3'588'000 Nettoinvestitionen

sind in der Investitionsrechnung budgetiert

1.86 % Selbstfinanzierungsgrad

daraus resultiert ein Finanzierungsfehlbetrag von CHF 3'521'400

Ergebnis Erfolgsausweis

	Budget 2026	Budget 2025	Rechnung 2024
Erfolgsrechnung			
Betrieblicher Aufwand			
30 Personalaufwand	7'707'200.00	7'619'600.00	7'363'842.09
31 Sach- und übriger Betriebsaufwand	2'604'000.00	3'009'300.00	3'382'731.73
33 Abschreibungen Verwaltungsvermögen	452'000.00	298'500.00	624'253.95
35 Einlagen in Fonds und Spezialfinanzierungen	1'100.00	1'100.00	2'458.59
36 Transferaufwand	2'789'300.00	2'563'700.00	2'710'365.49
37 Durchlaufende Beiträge	0.00	0.00	0.00
Total Betrieblicher Aufwand	13'553'600.00	13'492'200.00	14'083'651.85
Betrieblicher Ertrag			
40 Fiskalertrag	8'575'000.00	8'785'000.00	8'950'106.20
41 Regalien und Konzessionen	111'300.00	111'300.00	114'556.93
42 Entgelte	842'100.00	815'600.00	846'382.16
43 Verschiedene Erträge	99'500.00	98'000.00	99'827.80
45 Entnahmen aus Fonds und Spezialfinanzierungen	35'300.00	33'300.00	319'126.35
46 Transferertrag	3'193'300.00	3'180'200.00	3'681'508.44
47 Durchlaufende Beiträge	0.00	0.00	0.00
Total Betrieblicher Ertrag	12'856'500.00	13'023'400.00	14'011'507.88
Ergebnis aus betrieblicher Tätigkeit	-697'100.00	-468'800.00	-72'143.97
34 Finanzaufwand	140'900.00	125'800.00	168'511.13
44 Finanzertrag	452'600.00	436'400.00	447'676.69
Ergebnis aus Finanzierung	311'700.00	310'600.00	279'165.56
Operatives Ergebnis	-385'400.00	-158'200.00	207'021.59
38 Ausserordentlicher Aufwand	0.00	0.00	0.00
48 Ausserordentlicher Ertrag	0.00	0.00	0.00
Ausserordentliches Ergebnis	0.00	0.00	0.00
Gesamtergebnis Erfolgsrechnung	-385'400.00	-158'200.00	207'021.59

(+ = Ertragsüberschuss / - = Aufwandüberschuss)

Ergebnis Finanzierungsausweis

	Budget 2026	Budget 2025	Rechnung 2024
Investitionsrechnung			
Investitionsausgaben			
50 Sachanlagen	5'418'000.00	3'347'700.00	3'152'091.85
51 Investitionen auf Rechnung Dritter	50'000.00	100'000.00	0.00
52 Immaterielle Anlagen	0.00	0.00	0.00
54 Darlehen	0.00	0.00	0.00
55 Beteiligungen, Grundkapitalien	0.00	0.00	0.00
56 Investitionsbeiträge	0.00	0.00	0.00
58 Ausserordentliche Investitionen	0.00	0.00	0.00
Total Investitionsausgaben	5'468'000.00	3'447'700.00	3'152'091.85
Investitionseinnahmen			
60 Übertragung von Sachanlagen in das Finanzvermögen	0.00	0.00	0.00
61 Rückerstattungen	60'000.00	168'000.00	63'800.00
62 Abgang immaterielle Anlagen	0.00	0.00	0.00
63 Investitionsbeiträge	1'820'000.00	891'000.00	1'315'793.50
64 Rückzahlung von Darlehen	0.00	0.00	0.00
65 Übertragung von Beteiligungen	0.00	0.00	0.00
66 Rückzahlung eigener Investitionsbeiträge	0.00	0.00	0.00
68 Ausserordentliche Investitionseinnahmen	0.00	0.00	0.00
Total Investitionseinnahmen	1'880'000.00	1'059'000.00	1'379'593.50
Ergebnis Investitionsrechnung	-3'588'000.00	-2'388'700.00	-1'772'498.35
Selbstfinanzierung	32'400.00	108'100.00	514'607.78
Finanzierungsergebnis	-3'555'600.00	-2'280'600.00	-1'257'890.57

(+ = Finanzierungsüberschuss / - = Finanzierungsfehlbetrag)

Erfolgsrechnung Gemeinde

		Budget 2026		Budget 2025	
		Aufwand	Ertrag	Aufwand	Ertrag
	Erfolgsrechnung Nettoergebnis	14'353'600	13'968'200 385'400	14'271'900	14'113'700 158'200
0	Allgemeine Verwaltung Nettoergebnis	1'917'600	588'100 1'329'500	1'991'600	552'100 1'439'500
1	Öffentliche Ordnung, Sicherheit und Verteidigung Nettoergebnis	468'200	257'000 211'200	437'500	232'200 205'300
2	Bildung Nettoergebnis	6'465'700	1'119'600 5'346'100	6'189'600	878'600 5'311'000
3	Kultur, Sport und Freizeit Nettoergebnis	204'600	1'700 202'900	210'300	210'300
4	Gesundheit Nettoergebnis	939'000	5'000 934'000	787'500	5'000 782'500
5	Soziale Sicherheit Nettoergebnis	939'000	268'000 671'000	880'600	314'700 565'900
6	Verkehr und Nachrichtenübermittlung Nettoergebnis	1'302'300	534'300 768'000	1'375'300	534'400 840'900
7	Umweltschutz und Raumordnung Nettoergebnis	824'700	142'000 682'700	1'031'200	420'500 610'700
8	Volkswirtschaft Nettoergebnis	1'108'800	823'300 285'500	1'198'900	803'000 395'900
9	Finanzen und Steuern Nettoergebnis	183'700 10'045'500	10'229'200	169'400 10'203'800	10'373'200

Erfolgsrechnung Gemeinde Trimmis

Budget / 1.1.2026 - 31.12.2026
Gemeinde Trimmis

	Bezeichnung	Budget 2026		Budget 2025		Rechnung 2024	
		Aufwand	Ertrag	Aufwand	Ertrag	Aufwand	Ertrag
	Erfolgsrechnung	14'353'600.00	13'968'200.00	14'271'900.00	14'113'700.00	14'879'856.45	15'086'878.04
	Nettoergebnis		385'400.00		158'200.00	207'021.59	
0	ALLGEMEINE VERWALTUNG	1'917'600.00	588'100.00	1'991'600.00	552'100.00	1'904'556.85	529'943.30
	Nettoergebnis		1'329'500.00		1'439'500.00		1'374'613.55
01	Legislative und Exekutive	343'600.00		352'000.00		328'165.80	
	Nettoergebnis		343'600.00		352'000.00		328'165.80
0110	Legislative	44'000.00		37'500.00		41'092.70	
	Nettoergebnis		44'000.00		37'500.00		41'092.70
3000.00	Sitzungs-/Taggelder	6'500.00		6'500.00		6'493.00	
3050.00	AG-Beiträge AHV, IV, EO, ALV, VK	500.00		500.00		292.00	
3053.00	AG-Beiträge an Unfallversicherungen					7.05	
3130.03	Gemeindeversammlung, Botschaften	29'000.00		22'000.00		27'057.95	
3132.00	Honorare externe Berater, Gutachter	7'500.00		7'500.00		7'242.70	
3170.01	Anlässe, Repräsentationen	500.00		1'000.00			
0120	Exekutive	299'600.00		314'500.00		287'073.10	
	Nettoergebnis		299'600.00		314'500.00		287'073.10
3000.00	Sitzungs-/Taggelder	13'000.00		13'000.00		9'259.40	
3000.01	Fixum Gemeindevorstand	212'000.00		214'000.00		205'041.60	
3000.02	Übrige Entschädigungen Gemeindevorstand	1'000.00		1'000.00		599.60	
3000.09	Erstattung Lohn Behörden	-1'000.00		-1'000.00		-599.90	
3050.00	AG-Beiträge AHV, IV, EO, ALV, VK	17'500.00		17'500.00		14'712.70	
3052.00	AG-Beiträge an Pensionskassen	23'100.00		23'000.00		21'724.10	
3053.00	AG-Beiträge an Unfallversicherungen	500.00		500.00		727.15	
3055.00	AG-Beiträge an Krankentaggeldversicherung	1'000.00		1'000.00		933.70	
3090.00	Aus- und Weiterbildung Allgemein	1'000.00		1'000.00			
3099.02	Funktionärsessen	12'000.00		12'000.00		10'209.45	
3130.00	Dienstleistungen Dritter	4'000.00		2'000.00		3'831.60	
3132.00	Honorare externe Berater, Gutachter					400.00	
3170.00	Unterkunft-/Verpflegungs-/Reise-/übrige Spesen	1'500.00		2'000.00		2'231.80	
3170.01	Anlässe, Repräsentationen	10'000.00		25'000.00		14'233.90	
3170.02	Gemeindewein	2'000.00		2'000.00		2'268.00	
3636.00	Beiträge an private Organisationen	2'000.00		1'500.00			
3636.01	Beiträge Gemeindewahlen					1'500.00	
02	Allgemeine Dienste	1'574'000.00	588'100.00	1'639'600.00	552'100.00	1'576'391.05	529'943.30
	Nettoergebnis		985'900.00		1'087'500.00		1'046'447.75
0210	Gemeindeverwaltung	1'225'400.00	407'100.00	1'297'700.00	372'200.00	1'283'939.55	375'838.60
	Nettoergebnis		818'300.00		925'500.00		908'100.95
3000.00	Sitzungs-/Taggelder	8'500.00		4'500.00		8'416.55	

Erfolgsrechnung Gemeinde Trimmis

Budget / 1.1.2026 - 31.12.2026
Gemeinde Trimmis

Bezeichnung	Budget 2026		Budget 2025		Rechnung 2024	
	Aufwand	Ertrag	Aufwand	Ertrag	Aufwand	Ertrag
3010.00 Löhne Verwaltungs-/Betriebspersonal	740'000.00		755'000.00		734'893.20	
3010.09 Erstattung Lohn Verwaltungs- und Betriebspersonal					-699.96	
3050.00 AG-Beiträge AHV, IV, EO, ALV, VK	60'000.00		62'000.00		63'259.50	
3052.00 AG-Beiträge an Pensionskassen	81'000.00		86'000.00		93'380.10	
3053.00 AG-Beiträge an Unfallversicherungen	2'800.00		2'700.00		2'949.15	
3055.00 AG-Beiträge an Krankentaggeldversicherung	3'700.00		3'500.00		3'787.15	
3064.00 Überbrückungsrenten			29'400.00		29'400.00	
3090.00 Aus- und Weiterbildung Allgemein	4'700.00		3'500.00		1'850.00	
3091.00 Personalwerbung	1'000.00		2'000.00		1'746.20	
3099.00 Übriger Personalaufwand	1'000.00		2'000.00		649.50	
3100.00 Büromaterial	9'500.00		9'500.00		12'065.75	
3101.00 Betriebs- und Verbrauchsmaterial					640.20	
3102.00 Drucksachen, Publikationen	1'000.00		6'000.00		130.50	
3110.00 Anschaffung Mobiliar, Büromöbel und -geräte			1'000.00		3'053.85	
3118.01 Software/Lizenzen	54'000.00		58'500.00		41'040.70	
3130.00 Dienstleistungen Dritter	15'000.00		20'000.00		15'111.25	
3130.01 Portokosten	36'000.00		33'000.00		30'519.02	
3130.04 Inkassogebühren	4'000.00		2'000.00		4'914.80	
3130.05 Amtsblatt, Zeitschriften	24'500.00		24'500.00		23'559.50	
3130.09 Postcheck- und Bankgebühren	3'500.00		3'500.00		2'081.04	
3133.01 Informatik	85'000.00		76'000.00		70'144.30	
3133.02 Homepage, Gemeindeauftritt	5'000.00		8'000.00		28'405.70	
3134.00 Versicherungsprämien	2'500.00		13'500.00		2'930.15	
3151.00 Unterhalt Apparate, Maschinen, Geräte	4'600.00		5'500.00		7'686.95	
3158.01 Unterhalt/Support von Software	31'000.00		31'000.00		26'249.30	
3170.00 Unterkunft-/Verpflegungs-/Reise-/übrige Spesen	500.00		500.00		887.75	
3170.01 Anlässe, Repräsentationen	1'000.00		1'000.00			
3181.00 Tatsächliche Forderungsverluste					31.20	
3611.00 Entschädigungen an Kanton	18'000.00		18'000.00		16'794.20	
3611.04 Gebäudeneuschätzungen	2'000.00		10'000.00		32'473.00	
3636.00 Beiträge an private Organisationen	600.00		600.00		589.00	
3910.03 Interne Verrechnungen Leistungen Bauamt für TIB	25'000.00		25'000.00		25'000.00	
4210.00 Gebühren für Amtshandlungen		18'000.00		20'000.00		15'844.50
4240.01 Benützungskosten Infrastruktur TIB		50'000.00		50'000.00		50'000.00
4260.00 Rückerstattungen Dritter		8'000.00		8'000.00		8'466.00
4260.03 Rückerstattungen Inkassogebühren		1'000.00		500.00		1'211.05
4270.00 Bussen						100.00
4290.01 Bewirtschaftung Verlustscheine		5'000.00		5'000.00		9'794.10
4611.00 Entschädigungen vom Kanton		120'000.00		120'000.00		121'517.35
4614.00 Entschädigungen von öffentlichen Unternehmungen		4'500.00		4'500.00		4'435.60
4614.01 Leistungen für TIB		200'600.00		164'200.00		164'470.00
0220 Bauverwaltung	214'100.00	102'000.00	217'800.00	102'000.00	202'413.20	75'395.45
Nettoergebnis		112'100.00		115'800.00		127'017.75
3000.00 Sitzungs-/Taggelder	10'000.00		10'000.00		7'301.85	
3010.00 Löhne Verwaltungs-/Betriebspersonal	150'000.00		150'000.00		147'473.00	

Erfolgsrechnung Gemeinde Trimmis

Budget / 1.1.2026 - 31.12.2026

Gemeinde Trimmis

Bezeichnung	Budget 2026		Budget 2025		Rechnung 2024		
	Aufwand	Ertrag	Aufwand	Ertrag	Aufwand	Ertrag	
3050.00	AG-Beiträge AHV, IV, EO, ALV, VK	13'000.00		13'000.00		12'102.40	
3052.00	AG-Beiträge an Pensionskassen	21'000.00		21'000.00		20'087.40	
3053.00	AG-Beiträge an Unfallversicherungen	600.00		600.00		535.85	
3055.00	AG-Beiträge an Krankentaggeldversicherung	800.00		800.00		684.75	
3090.00	Aus- und Weiterbildung Allgemein	500.00		500.00			
3099.00	Übriger Personalaufwand	1'200.00		1'200.00		1'056.70	
3118.01	Software/Lizenzen	1'500.00		1'500.00		1'167.50	
3130.00	Dienstleistungen Dritter	2'000.00		2'000.00		135.10	
3132.00	Honorare externe Berater, Gutachter	10'000.00		13'000.00		8'933.25	
3170.00	Unterkunft-/Verpflegungs-/Reise-/übrige Spesen	500.00		500.00		475.40	
3910.01	Interne Verrechnung Werkbetrieb	3'000.00		3'700.00		2'460.00	
4210.01	Baubewilligungsgebühren		70'000.00		70'000.00		45'345.45
4260.00	Rückerstattungen Dritter		7'000.00		7'000.00		5'050.00
4910.03	Interne Verrechnungen Leistungen Bauamt für TIB		25'000.00		25'000.00		25'000.00
0260	Region	23'500.00		23'000.00		23'274.30	
	Nettoergebnis		23'500.00		23'000.00		23'274.30
3612.01	Region Landquart	23'500.00		23'000.00		23'274.30	
0290	Verwaltungsliegenschaften	111'000.00	79'000.00	101'100.00	77'900.00	66'764.00	78'709.25
	Nettoergebnis		32'000.00		23'200.00		11'945.25
3010.00	Löhne Verwaltungs-/Betriebspersonal	18'000.00		18'000.00		18'826.05	
3050.00	AG-Beiträge AHV, IV, EO, ALV, VK	2'000.00		2'000.00		1'508.10	
3053.00	AG-Beiträge an Unfallversicherungen	100.00		100.00		68.50	
3055.00	AG-Beiträge an Krankentaggeldversicherung	100.00		100.00		88.75	
3101.00	Betriebs- und Verbrauchsmaterial	2'000.00		2'000.00		2'387.55	
3110.00	Anschaffung Mobiliar, Büromöbel und -geräte	33'000.00		2'500.00			
3111.00	Anschaffung Maschinen, Geräte und Fahrzeuge					625.10	
3120.00	Ver- und Entsorgung Liegenschaften VV	10'000.00		10'000.00		5'577.50	
3130.00	Dienstleistungen Dritter	1'300.00		1'300.00		1'796.60	
3133.01	Informatik	1'200.00		1'000.00		1'157.15	
3134.00	Versicherungsprämien	2'800.00		2'600.00		2'151.55	
3140.00	Unterhalt an Grundstücken	1'000.00				2'149.30	
3144.00	Unterhalt Hochbauten, Gebäude	15'000.00		33'000.00		11'445.85	
3151.00	Unterhalt Apparate, Maschinen, Geräte	3'000.00		5'000.00			
3910.01	Interne Verrechnung Werkbetrieb	6'500.00		8'500.00		3'477.50	
3910.02	Interne Verrechnung Forstbetrieb					504.50	
3930.01	Interne Verrechnung Betrieb Heizung	15'000.00		15'000.00		15'000.00	
4260.00	Rückerstattungen Dritter						40.00
4470.00	Mietzinsen Liegenschaften VV		44'000.00		42'900.00		43'669.25
4920.00	Interne Verrechnung von Pacht, Mieten, Benützungskosten, Fahrzeugen		35'000.00		35'000.00		35'000.00
1	ÖFFENTLICHE ORDNUNG + SICHERHEIT, VERTEIDIGUNG	468'200.00	257'000.00	437'500.00	232'200.00	533'384.64	310'045.35
	Nettoergebnis		211'200.00		205'300.00		223'339.29
11	Öffentliche Sicherheit	44'000.00	18'000.00	42'000.00	5'000.00	43'533.75	17'956.00
	Nettoergebnis		26'000.00		37'000.00		25'577.75

Erfolgsrechnung Gemeinde Trimmis

Budget / 1.1.2026 - 31.12.2026
Gemeinde Trimmis

	Bezeichnung	Budget 2026		Budget 2025		Rechnung 2024	
		Aufwand	Ertrag	Aufwand	Ertrag	Aufwand	Ertrag
1110	Polizei	44'000.00	18'000.00	42'000.00	5'000.00	43'533.75	17'956.00
	Nettoergebnis		26'000.00		37'000.00		25'577.75
3611.03	Gemeindepolizeidienst	44'000.00		42'000.00		43'533.75	
4240.02	Polizeistundenverlängerungen						180.00
4270.00	Bussen		18'000.00		5'000.00		17'776.00
14	Allgemeines Rechtswesen	258'000.00	55'000.00	236'000.00	52'200.00	336'997.09	109'660.15
	Nettoergebnis		203'000.00		183'800.00		227'336.94
1400	Allgemeines Rechtswesen	248'000.00	55'000.00	226'000.00	52'200.00	326'831.84	109'660.15
	Nettoergebnis		193'000.00		173'800.00		217'171.69
3131.00	Rechts- und Gerichtskosten			20'000.00			
3132.00	Honorare externe Berater, Gutachter	20'000.00				9'334.45	
3612.03	Zivilstandsamt Landquart	34'000.00		32'000.00		27'980.00	
3612.05	Berufsbeistandschaft Landquart	194'000.00		174'000.00		289'517.39	
4612.00	Gewinnanteil Grundbuchamt Landquart		50'000.00		51'700.00		97'518.85
4612.03	Gewinnanteil Betriebs- und Konkursamt		5'000.00		500.00		12'141.30
1401	Vermessung / Vermarkung	10'000.00		10'000.00		10'165.25	
	Nettoergebnis		10'000.00		10'000.00		10'165.25
3612.08	Vermessung	10'000.00		10'000.00		10'165.25	
15	Feuerwehr	117'400.00	147'000.00	115'300.00	140'000.00	101'186.25	152'118.05
	Nettoergebnis	29'600.00		24'700.00		50'931.80	
1500	Feuerwehr	117'400.00	147'000.00	115'300.00	140'000.00	101'186.25	152'118.05
	Nettoergebnis	29'600.00		24'700.00		50'931.80	
3130.04	Inkassogebühren	200.00		200.00		256.85	
3130.06	Brandschutzkontrollen Feuerpolizei	4'000.00		3'900.00		4'940.00	
3130.07	Dienstleistungen Brandbekämpfung	5'000.00		5'000.00		7'809.05	
3134.00	Versicherungsprämien	100.00		100.00		30.65	
3134.01	Feuerwehr-Einsatzkostenversicherung	2'600.00		2'600.00		2'370.90	
3151.00	Unterhalt Apparate, Maschinen, Geräte					2'143.60	
3181.00	Tatsächliche Forderungsverluste					1'916.85	
3300.60	Ordentliche Abschreibungen Mobilien, Ausstattungen, Maschinen, Fahrzeuge	7'500.00		7'500.00			
3612.09	Feuerwehrverband Calanda	85'000.00		83'000.00		68'718.35	
3920.03	Interne Verrechnung Miete Feuerwehrlokal	13'000.00		13'000.00		13'000.00	
4200.02	Feuerwehrpflicht-Ersatzabgabe		147'000.00		140'000.00		148'380.00
4260.00	Rückerstattungen Dritter						3'592.35
4260.03	Rückerstattungen Inkassogebühren						145.70
16	Verteidigung	48'800.00	37'000.00	44'200.00	35'000.00	51'667.55	30'311.15
	Nettoergebnis		11'800.00		9'200.00		21'356.40

Erfolgsrechnung Gemeinde Trimmis

Budget / 1.1.2026 - 31.12.2026
Gemeinde Trimmis

	Bezeichnung	Budget 2026		Budget 2025		Rechnung 2024	
		Aufwand	Ertrag	Aufwand	Ertrag	Aufwand	Ertrag
1610	Militärische Verteidigung	4'300.00		4'300.00		14'624.50	
	Nettoergebnis		4'300.00		4'300.00		14'624.50
3120.00	Ver- und Entsorgung Liegenschaften VV	200.00		200.00		129.80	
3134.00	Versicherungsprämien	100.00		100.00		22.75	
3144.00	Unterhalt Hochbauten, Gebäude					10'471.95	
3300.10	Ordentliche Abschreibungen Strassen/Verkehrswege					4'000.00	
3300.30	Ordentliche Abschreibungen Tiefbauten	4'000.00		4'000.00			
1620	Zivilschutz	44'500.00	37'000.00	39'900.00	35'000.00	37'043.05	30'311.15
	Nettoergebnis		7'500.00		4'900.00		6'731.90
3010.00	Löhne Verwaltungs-/Betriebspersonal	1'000.00		1'000.00		162.90	
3050.00	AG-Beiträge AHV, IV, EO, ALV, VK	100.00		100.00		12.95	
3053.00	AG-Beiträge an Unfallversicherungen					0.20	
3055.00	AG-Beiträge an Krankentaggeldversicherung					0.65	
3101.00	Betriebs- und Verbrauchsmaterial			500.00			
3120.00	Ver- und Entsorgung Liegenschaften VV	5'000.00		2'000.00		4'557.95	
3130.00	Dienstleistungen Dritter					2'356.10	
3134.00	Versicherungsprämien	2'400.00		2'300.00		1'735.25	
3144.00	Unterhalt Hochbauten, Gebäude	3'000.00		3'000.00		1'705.90	
3611.05	ZSO Landquart / Kostenanteil	33'000.00		31'000.00		26'511.15	
4470.00	Mietzinsen Liegenschaften VV		2'800.00		2'800.00		2'600.00
4501.00	Entnahmen aus Fonds des Fremdkapitals		34'200.00		32'200.00		27'711.15
2	BILDUNG	6'465'700.00	1'119'600.00	6'189'600.00	878'600.00	6'432'831.60	793'923.65
	Nettoergebnis		5'346'100.00		5'311'000.00		5'638'907.95
21	Obligatorische Schule	6'262'200.00	1'119'600.00	6'011'600.00	878'600.00	6'320'457.60	793'923.65
	Nettoergebnis		5'142'600.00		5'133'000.00		5'526'533.95
2110	Kindergarten	653'100.00	112'000.00	531'400.00	64'000.00	517'306.35	57'904.65
	Nettoergebnis		541'100.00		467'400.00		459'401.70
3020.00	Löhne der Lehrkräfte	501'000.00		408'900.00		394'316.60	
3050.00	AG-Beiträge AHV, IV, EO, ALV, VK	41'000.00		32'000.00		31'342.80	
3052.00	AG-Beiträge an Pensionskassen	52'000.00		39'000.00		42'030.70	
3053.00	AG-Beiträge an Unfallversicherungen	1'400.00		1'400.00		1'414.45	
3055.00	AG-Beiträge an Krankentaggeldversicherung	2'500.00		1'900.00		1'837.90	
3090.01	Aus- und Weiterbildung Schule	2'000.00		2'000.00			
3104.01	Lehrmittel/Auslagen Schulbetrieb	26'700.00		19'300.00		20'811.90	
3111.01	Anschaffung Schulmobilen und Diverses	3'000.00		3'600.00			
3130.02	Telefongebühren	500.00		300.00		254.10	
3300.80	Ordentliche Abschreibungen Informatik- und Kommunikationssysteme	1'000.00		1'000.00		3'297.90	
3920.00	Interne Verrechnung Pacht, Mieten	22'000.00		22'000.00		22'000.00	
4631.00	Beiträge vom Kanton		112'000.00		64'000.00		57'904.65

Erfolgsrechnung Gemeinde Trimmis

Budget / 1.1.2026 - 31.12.2026
Gemeinde Trimmis

	Bezeichnung	Budget 2026		Budget 2025		Rechnung 2024	
		Aufwand	Ertrag	Aufwand	Ertrag	Aufwand	Ertrag
2120	Primarstufe	2'493'800.00	405'000.00	2'448'000.00	337'500.00	2'695'012.15	384'775.30
	Nettoergebnis		2'088'800.00		2'110'500.00		2'310'236.85
3000.03	IT-Betreuung	19'000.00		18'000.00		19'699.20	
3020.00	Löhne der Lehrkräfte	1'850'000.00		1'887'500.00		1'889'212.65	
3020.09	Erstattung Lohn der Lehrkräfte					-33'690.35	
3050.00	AG-Beiträge AHV, IV, EO, ALV, VK	148'000.00		145'000.00		150'957.35	
3052.00	AG-Beiträge an Pensionskassen	183'000.00		170'000.00		196'387.35	
3053.00	AG-Beiträge an Unfallversicherungen	7'000.00		6'800.00		6'825.75	
3055.00	AG-Beiträge an Krankentaggeldversicherung	9'200.00		8'700.00		8'927.80	
3090.01	Aus- und Weiterbildung Schule	8'500.00		12'000.00		4'294.80	
3104.01	Lehrmittel/Auslagen Schulbetrieb	140'100.00		137'000.00		153'658.25	
3111.01	Anschaffung Schulmobilen und Diverses	1'600.00		1'600.00			
3171.01	Schwimmunterricht	15'600.00		15'600.00		14'240.10	
3300.80	Ordentliche Abschreibungen Informatik- und Kommunikationssysteme	94'000.00		20'000.00		272'075.45	
3612.10	Pädagogisch-therapeutische Massnahmen	17'800.00		25'800.00		12'423.80	
4260.00	Rückerstattungen Dritter						1'532.70
4310.00	Eigenleistungen Investitionsprojekte		19'000.00		18'000.00		21'515.55
4631.00	Beiträge vom Kanton		386'000.00		319'500.00		361'727.05
2130	Oberstufe / Sekundarstufe I	1'646'900.00	227'500.00	1'582'900.00	152'000.00	1'606'484.85	127'922.60
	Nettoergebnis		1'419'400.00		1'430'900.00		1'478'562.25
3000.03	IT-Betreuung	9'500.00		10'000.00		9'682.05	
3020.00	Löhne der Lehrkräfte	1'216'000.00		1'211'000.00		1'096'849.20	
3050.00	AG-Beiträge AHV, IV, EO, ALV, VK	100'000.00		100'000.00		88'113.95	
3052.00	AG-Beiträge an Pensionskassen	136'000.00		125'000.00		134'383.25	
3053.00	AG-Beiträge an Unfallversicherungen	4'600.00		4'400.00		3'986.20	
3055.00	AG-Beiträge an Krankentaggeldversicherung	6'100.00		5'700.00		5'165.75	
3090.01	Aus- und Weiterbildung Schule	5'000.00		9'500.00		1'727.00	
3104.01	Lehrmittel/Auslagen Schulbetrieb	111'200.00		108'300.00		101'683.25	
3111.01	Anschaffung Schulmobilen und Diverses	1'500.00		1'000.00			
3300.80	Ordentliche Abschreibungen Informatik- und Kommunikationssysteme	57'000.00		8'000.00		164'894.20	
4310.00	Eigenleistungen Investitionsprojekte		9'500.00		10'000.00		10'675.75
4631.00	Beiträge vom Kanton		218'000.00		142'000.00		117'246.85
2132	Talentschulen	45'000.00	4'500.00	34'000.00	4'500.00	59'200.00	1'768.00
	Nettoergebnis		40'500.00		29'500.00		57'432.00
3611.10	Beiträge Talentklasse	45'000.00		34'000.00		59'200.00	
4631.00	Beiträge vom Kanton		4'500.00		4'500.00		1'768.00
2140	Musikschulen	77'400.00		81'500.00		66'107.05	
	Nettoergebnis		77'400.00		81'500.00		66'107.05
3010.00	Löhne Verwaltungs-/Betriebspersonal	700.00		700.00		162.90	
3050.00	AG-Beiträge AHV, IV, EO, ALV, VK	100.00		100.00		12.95	
3053.00	AG-Beiträge an Unfallversicherungen					0.20	
3055.00	AG-Beiträge an Krankentaggeldversicherung					0.65	
3612.11	Betriebskostenanteil MSLU	76'600.00		80'700.00		65'930.35	

Erfolgsrechnung Gemeinde Trimmis

Budget / 1.1.2026 - 31.12.2026
Gemeinde Trimmis

	Bezeichnung	Budget 2026		Budget 2025		Rechnung 2024	
		Aufwand	Ertrag	Aufwand	Ertrag	Aufwand	Ertrag
2170	Schulleigenschaften	901'600.00	218'500.00	879'700.00	174'500.00	950'066.50	72'594.00
	Nettoergebnis		683'100.00		705'200.00		877'472.50
3010.00	Löhne Verwaltungs-/Betriebspersonal	316'000.00		320'000.00		315'796.75	
3050.00	AG-Beiträge AHV, IV, EO, ALV, VK	26'000.00		27'000.00		26'136.15	
3052.00	AG-Beiträge an Pensionskassen	30'000.00		31'000.00		35'793.40	
3053.00	AG-Beiträge an Unfallversicherungen	2'800.00		3'200.00		3'117.10	
3055.00	AG-Beiträge an Krankentaggeldversicherung	1'600.00		1'600.00		1'533.90	
3099.00	Übriger Personalaufwand					225.00	
3101.00	Betriebs- und Verbrauchsmaterial	30'000.00		22'000.00		34'058.10	
3110.00	Anschaffung Mobiliar, Büromöbel und -geräte					3'703.60	
3111.00	Anschaffung Maschinen, Geräte und Fahrzeuge	10'000.00				4'434.40	
3111.01	Anschaffung Schulmobilien und Diverses	5'000.00		15'500.00		13'489.55	
3120.00	Ver- und Entsorgung Liegenschaften VV	125'000.00		132'800.00		85'744.95	
3130.00	Dienstleistungen Dritter	2'000.00		4'000.00		10'053.15	
3130.02	Telefongebühren	600.00		600.00		459.60	
3132.00	Honorare externe Berater, Gutachter					2'932.20	
3133.01	Informatik	2'200.00		2'000.00		2'314.45	
3134.00	Versicherungsprämien	23'900.00		22'000.00		17'425.70	
3140.00	Unterhalt an Grundstücken	4'000.00		5'200.00		7'734.95	
3140.01	Unterhalt Sportanlagen	1'000.00		3'500.00			
3140.06	Unterhalt Schulanlagen/Pausenplätze	4'000.00		1'500.00		3'370.30	
3144.00	Unterhalt Hochbauten, Gebäude	93'000.00		100'000.00		209'361.40	
3150.00	Unterhalt Mobilen Geräte allg. Schulbetrieb	5'000.00		3'200.00		811.25	
3151.00	Unterhalt Apparate, Maschinen, Geräte	38'600.00		39'000.00		8'312.50	
3151.04	Unterhalt Turn- und Sportgeräte	4'000.00		4'500.00		3'843.90	
3170.00	Unterkunft-/Verpflegungs-/Reise-/übrige Spesen	1'000.00		1'600.00		2'228.35	
3170.12	Schülertransportkosten	6'000.00		22'000.00		5'400.00	
3300.30	Ordentliche Abschreibungen Tiefbauten	60'000.00		17'000.00		40'156.35	
3300.40	Ordentliche Abschreibungen Hochbauten	65'000.00		66'000.00		47'597.95	
3300.90	Ordentliche Abschreibungen Immaterielle Anlagen					12'472.35	
3900.02	Interne Verrechnung Holz-/Schnitzellieferung Forst	40'000.00		30'000.00		45'140.00	
3910.01	Interne Verrechnung Werkbetrieb	3'600.00		2'800.00		6'013.75	
3910.02	Interne Verrechnung Forstbetrieb	1'300.00		1'700.00		405.45	
4240.00	Benützungsgebühren und Dienstleistungen		10'000.00		10'000.00		9'151.10
4250.00	Verkäufe		155'000.00		112'000.00		10'166.45
4470.00	Mietzinsen Liegenschaften VV		5'500.00		5'500.00		5'725.25
4631.00	Beiträge vom Kanton		6'000.00		5'000.00		5'551.20
4920.00	Interne Verrechnung von Pacht, Mieten, Benützungskosten, Fahrzeugen		12'000.00		12'000.00		12'000.00
4930.01	Interne Verrechnung Betrieb Heizung		30'000.00		30'000.00		30'000.00
2180	Tagesbetreuung	94'900.00	35'000.00	90'500.00	35'000.00	86'988.85	30'743.75
	Nettoergebnis		59'900.00		55'500.00		56'245.10
3010.00	Löhne Verwaltungs-/Betriebspersonal	3'500.00		3'000.00		3'869.40	
3020.00	Löhne der Lehrkräfte	51'000.00		50'000.00		48'690.90	
3050.00	AG-Beiträge AHV, IV, EO, ALV, VK	4'200.00		4'000.00		4'211.65	
3052.00	AG-Beiträge an Pensionskassen	5'100.00				2'850.70	
3053.00	AG-Beiträge an Unfallversicherungen	200.00		200.00		189.30	

Erfolgsrechnung Gemeinde Trimmis

Budget / 1.1.2026 - 31.12.2026
Gemeinde Trimmis

Bezeichnung	Budget 2026		Budget 2025		Rechnung 2024		
	Aufwand	Ertrag	Aufwand	Ertrag	Aufwand	Ertrag	
3055.00	AG-Beiträge an Krankentaggeldversicherung	300.00		200.00		247.00	
3090.01	Aus- und Weiterbildung Schule	1'300.00		1'300.00			
3104.01	Lehrmittel/Auslagen Schulbetrieb	2'100.00		2'600.00		1'245.30	
3130.02	Telefongebühren	200.00		200.00		180.60	
3614.00	Entschädigungen an öffentliche Unternehmungen	5'000.00		5'000.00		4'900.00	
3636.18	Beitrag ELKI-Verein	10'000.00		12'000.00		8'604.00	
3920.00	Interne Verrechnung Pacht, Mieten	12'000.00		12'000.00		12'000.00	
4230.03	Beiträge für Betreuungen Tagesstruktur		25'000.00		25'000.00		22'139.75
4631.00	Beiträge vom Kanton		10'000.00		10'000.00		8'604.00
2190	Schulleitung und Schulverwaltung	294'500.00	117'100.00	305'100.00	111'100.00	275'178.40	118'215.35
	Nettoergebnis		177'400.00		194'000.00		156'963.05
3000.00	Sitzungs-/Taggelder	8'000.00		15'000.00		11'971.00	
3020.01	Löhne Schulleitung / Sekretariat	218'000.00		216'600.00		189'647.80	
3020.10	Erstattung Lohn der Schulleitung/Sekretariat					-1'048.45	
3050.00	AG-Beiträge AHV, IV, EO, ALV, VK	18'000.00		25'000.00		15'988.55	
3052.00	AG-Beiträge an Pensionskassen	28'000.00		18'000.00		25'061.20	
3053.00	AG-Beiträge an Unfallversicherungen	800.00		700.00		679.35	
3055.00	AG-Beiträge an Krankentaggeldversicherung	1'200.00		900.00		862.85	
3090.00	Aus- und Weiterbildung Allgemein	2'000.00		4'200.00		3'592.15	
3091.00	Personalwerbung	3'000.00		3'000.00		2'513.80	
3099.00	Übriger Personalaufwand	700.00		400.00		1'693.40	
3099.03	Teambildung Schule	2'500.00		2'500.00			
3100.00	Büromaterial	500.00		1'000.00		358.05	
3110.00	Anschaffung Mobiliar, Büromöbel und -geräte	1'000.00		1'000.00		3'032.20	
3118.01	Software/Lizenzen	900.00		900.00		1'081.00	
3130.00	Dienstleistungen Dritter	5'000.00		7'000.00		13'263.00	
3130.04	Inkassogebühren					255.20	
3132.00	Honorare externe Berater, Gutachter			5'000.00			
3134.00	Versicherungsprämien	1'800.00		1'800.00		1'794.00	
3170.00	Unterkunft-/Verpflegungs-/Reise-/übrige Spesen	1'000.00		1'000.00		3'333.30	
3170.01	Anlässe, Repräsentationen	1'000.00					
3511.00	Einlagen in Fonds des Eigenkapitals	1'100.00		1'100.00		1'100.00	
4260.00	Rückerstattungen Dritter						5'500.00
4511.00	Entnahmen aus Fonds des Eigenkapitals		1'100.00		1'100.00		
4611.00	Entschädigungen vom Kanton						1'100.00
4631.00	Beiträge vom Kanton		116'000.00		110'000.00		111'615.35
2191	Schulsozialarbeit	55'000.00		58'500.00		64'113.45	
	Nettoergebnis		55'000.00		58'500.00		64'113.45
3010.00	Löhne Verwaltungs-/Betriebspersonal	40'000.00		41'000.00		43'458.80	
3050.00	AG-Beiträge AHV, IV, EO, ALV, VK	3'300.00		3'300.00		3'401.05	
3052.00	AG-Beiträge an Pensionskassen	5'000.00		4'500.00		4'574.30	
3053.00	AG-Beiträge an Unfallversicherungen	200.00		200.00		141.00	
3055.00	AG-Beiträge an Krankentaggeldversicherung	200.00		200.00		181.80	
3090.00	Aus- und Weiterbildung Allgemein	500.00		2'300.00		5'233.10	

Erfolgsrechnung Gemeinde Trimmis

Budget / 1.1.2026 - 31.12.2026
Gemeinde Trimmis

	Bezeichnung	Budget 2026		Budget 2025		Rechnung 2024	
		Aufwand	Ertrag	Aufwand	Ertrag	Aufwand	Ertrag
3100.00	Büromaterial	500.00		500.00		600.55	
3101.00	Betriebs- und Verbrauchsmaterial	600.00		600.00		402.75	
3110.00	Anschaffung Mobiliar, Büromöbel und -geräte	500.00		500.00			
3118.01	Software/Lizenzen	1'000.00		200.00		998.85	
3130.00	Dienstleistungen Dritter	3'000.00		5'000.00		4'917.55	
3130.02	Telefongebühren	200.00		200.00		203.70	
22	Sonderschulen	72'000.00		72'000.00		69'174.00	
	Nettoergebnis		72'000.00		72'000.00		69'174.00
2200	Sonderschulen	72'000.00		72'000.00		69'174.00	
	Nettoergebnis		72'000.00		72'000.00		69'174.00
3612.12	Sonderschulbeiträge	72'000.00		72'000.00		69'174.00	
23	Berufliche Grundbildung	500.00		4'000.00		5'450.00	
	Nettoergebnis		500.00		4'000.00		5'450.00
2300	Berufliche Grundbildung	500.00		4'000.00		5'450.00	
	Nettoergebnis		500.00		4'000.00		5'450.00
3614.02	Ingenieur-/Wirtschaftsschulen	500.00		4'000.00		5'450.00	
25	Allgemeinbildende Schulen	131'000.00		102'000.00		37'750.00	
	Nettoergebnis		131'000.00		102'000.00		37'750.00
2510	Gymnasiale Maturitätsschulen	131'000.00		102'000.00		37'750.00	
	Nettoergebnis		131'000.00		102'000.00		37'750.00
3631.00	Beiträge an Kanton	131'000.00		102'000.00		37'750.00	
3	KULTUR, SPORT UND FREIZEIT	204'600.00	1'700.00	210'300.00		225'510.86	3'602.40
	Nettoergebnis		202'900.00		210'300.00		221'908.46
31	Kulturerbe	6'700.00		6'600.00		6'568.00	
	Nettoergebnis		6'700.00		6'600.00		6'568.00
3111	Ortsmuseen	6'700.00		6'600.00		6'568.00	
	Nettoergebnis		6'700.00		6'600.00		6'568.00
3000.00	Sitzungs-/Taggelder	400.00		300.00		468.00	
3130.00	Dienstleistungen Dritter	100.00		100.00		100.00	
3910.01	Interne Verrechnung Werkbetrieb	200.00		200.00			
3920.00	Interne Verrechnung Pacht, Mieten	6'000.00		6'000.00		6'000.00	
32	Kultur, übrige	32'400.00		35'400.00		37'945.75	
	Nettoergebnis		32'400.00		35'400.00		37'945.75
3290	Kultur, übriges	32'400.00		35'400.00		37'945.75	
	Nettoergebnis		32'400.00		35'400.00		37'945.75

Erfolgsrechnung Gemeinde Trimmis

Budget / 1.1.2026 - 31.12.2026
Gemeinde Trimmis

Bezeichnung	Budget 2026		Budget 2025		Rechnung 2024		
	Aufwand	Ertrag	Aufwand	Ertrag	Aufwand	Ertrag	
3149.00	Unterhalt übrige Sachanlagen	3'000.00		6'000.00		11'182.95	
3636.00	Beiträge an private Organisationen	10'000.00		10'000.00		8'880.15	
3636.03	Beitrag Musikgesellschaft	5'000.00		5'000.00		5'000.00	
3636.04	Beitrag Jugendmusik	2'000.00		2'000.00		2'000.00	
3636.05	Beitrag Kirchenchöre	2'600.00		2'600.00		2'600.00	
3636.06	Beitrag Trachtentanzgruppe	1'300.00		1'300.00		1'300.00	
3636.19	Samichlausverein Trimmis	500.00		500.00		500.00	
3910.01	Interne Verrechnung Werkbetrieb	6'000.00		6'000.00		3'790.15	
3910.02	Interne Verrechnung Forstbetrieb	2'000.00		2'000.00		2'692.50	
34	Sport und Freizeit	163'800.00	1'700.00	166'100.00		180'524.11	3'602.40
	Nettoergebnis		162'100.00		166'100.00		176'921.71
3410	Sport	14'400.00		17'100.00		11'056.03	
	Nettoergebnis		14'400.00		17'100.00		11'056.03
3140.01	Unterhalt Sportanlagen			500.00			
3636.00	Beiträge an private Organisationen	4'000.00				500.00	
3636.08	Beitrag Turnvereine	2'600.00		2'600.00		2'600.00	
3636.09	Beitrag Jugi und Mädchenriege	2'600.00		2'600.00		2'600.00	
3636.10	Beitrag Schützengesellschaften	2'600.00		2'600.00		2'600.00	
3636.11	Beitrag Unihockey Calanda-Flyers	1'300.00		1'300.00		1'300.00	
3636.12	Beitrag Skiliftverein	1'300.00		1'300.00		1'300.00	
3910.01	Interne Verrechnung Werkbetrieb			5'200.00			
3910.02	Interne Verrechnung Forstbetrieb			1'000.00		156.03	
3420	Freizeit	95'700.00		91'400.00		114'508.18	
	Nettoergebnis		95'700.00		91'400.00		114'508.18
3000.00	Sitzungs-/Taggelder	8'000.00		8'000.00		8'532.00	
3050.00	AG-Beiträge AHV, IV, EO, ALV, VK	100.00		100.00			
3053.00	AG-Beiträge an Unfallversicherungen	100.00		100.00		18.40	
3110.00	Anschaffung Mobiliar, Büromöbel und -geräte			6'000.00			
3120.00	Ver- und Entsorgung Liegenschaften VV	20'000.00		20'000.00		20'000.00	
3130.00	Dienstleistungen Dritter	7'000.00				5'854.75	
3140.08	Unterhalt Kinderspielplätze	2'000.00		2'000.00		3'426.15	
3141.07	Unterhalt Parkanlagen/Wanderwege	6'000.00		5'000.00		39'246.80	
3151.03	Unterhalt Dorfbrunnen	2'000.00		5'000.00		3'242.35	
3170.00	Unterkunft-/Verpflegungs-/Reise-/übrige Spesen	1'500.00		1'200.00		1'733.25	
3900.00	Interne Verrechnung von Material- und Warenbezügen	5'000.00		5'000.00			
3900.02	Interne Verrechnung Holz-/Schnitzlieferung Forst			1'000.00			
3910.01	Interne Verrechnung Werkbetrieb	30'000.00		26'000.00		22'973.75	
3910.02	Interne Verrechnung Forstbetrieb	13'000.00		13'000.00		9'480.73	
3421	Freizeitnutzung Badesee	53'700.00	1'700.00	57'600.00		54'959.90	3'602.40
	Nettoergebnis		52'000.00		57'600.00		51'357.50
3000.00	Sitzungs-/Taggelder					3'441.60	
3010.00	Löhne Verwaltungs-/Betriebspersonal	6'000.00		6'000.00			

Erfolgsrechnung Gemeinde Trimmis

Budget / 1.1.2026 - 31.12.2026
Gemeinde Trimmis

	Bezeichnung	Budget 2026		Budget 2025		Rechnung 2024	
		Aufwand	Ertrag	Aufwand	Ertrag	Aufwand	Ertrag
3050.00	AG-Beiträge AHV, IV, EO, ALV, VK	100.00		100.00		69.75	
3053.00	AG-Beiträge an Unfallversicherungen					18.45	
3091.00	Personalwerbung					667.40	
3101.00	Betriebs- und Verbrauchsmaterial	1'800.00		2'000.00		9'044.05	
3120.00	Ver- und Entsorgung Liegenschaften VV	1'000.00		1'000.00		280.95	
3130.00	Dienstleistungen Dritter	11'000.00		15'000.00		9'266.35	
3134.00	Versicherungsprämien	300.00					
3141.07	Unterhalt Parkanlagen/Wanderwege	8'000.00		5'000.00		884.10	
3144.00	Unterhalt Hochbauten, Gebäude	2'500.00		2'500.00			
3300.40	Ordentliche Abschreibungen Hochbauten	10'000.00		15'000.00			
3900.02	Interne Verrechnung Holz-/Schnitzellieferung Forst	5'000.00		3'000.00			
3910.01	Interne Verrechnung Werkbetrieb	8'000.00		8'000.00		21'471.25	
3910.02	Interne Verrechnung Forstbetrieb					9'816.00	
4260.00	Rückerstattungen Dritter						3'602.40
4470.00	Mietzinsen Liegenschaften VV		1'700.00				
35	Kirchen und religiöse Angelegenheiten	1'700.00		2'200.00		473.00	
	Nettoergebnis		1'700.00		2'200.00		473.00
3500	Kirchen und religiöse Angelegenheiten	1'700.00		2'200.00		473.00	
	Nettoergebnis		1'700.00		2'200.00		473.00
3134.00	Versicherungsprämien	200.00		200.00		153.35	
3144.00	Unterhalt Hochbauten, Gebäude	1'500.00		2'000.00		319.65	
4	GESUNDHEIT	939'000.00	5'000.00	787'500.00	5'000.00	874'146.10	
	Nettoergebnis		934'000.00		782'500.00		874'146.10
41	Spitäler, Kranken- und Pflegeheime	782'000.00		620'000.00		743'840.10	
	Nettoergebnis		782'000.00		620'000.00		743'840.10
4110	Spitäler	382'000.00		320'000.00		340'820.40	
	Nettoergebnis		382'000.00		320'000.00		340'820.40
3612.13	Spitalregion Churer Rheintal	382'000.00		320'000.00		340'820.40	
4120	Kranken-, Alters- und Pflegeheime	400'000.00		300'000.00		403'019.70	
	Nettoergebnis		400'000.00		300'000.00		403'019.70
3614.00	Entschädigungen an öffentliche Unternehmungen	400'000.00		300'000.00		403'019.70	
42	Ambulante Krankenpflege	116'500.00		148'500.00		116'033.50	
	Nettoergebnis		116'500.00		148'500.00		116'033.50
4210	Ambulante Krankenpflege	116'500.00		148'500.00		116'033.50	
	Nettoergebnis		116'500.00		148'500.00		116'033.50
3612.14	Mütter-/Väterberatung	200.00		200.00		55.00	
3614.01	Spitexorganisationen	115'000.00		147'000.00		114'678.50	
3636.13	Beitrag Samariterverein	1'300.00		1'300.00		1'300.00	

Erfolgsrechnung Gemeinde Trimmis

Budget / 1.1.2026 - 31.12.2026
Gemeinde Trimmis

	Bezeichnung	Budget 2026		Budget 2025		Rechnung 2024	
		Aufwand	Ertrag	Aufwand	Ertrag	Aufwand	Ertrag
43	Gesundheitsprävention Nettoergebnis	40'500.00	5'000.00 35'500.00	19'000.00	5'000.00 14'000.00	14'272.50	14'272.50
4310	Gesundheitsprävention Nettoergebnis	22'500.00	22'500.00	1'000.00	1'000.00	2'500.00	2'500.00
3130.00	Dienstleistungen Dritter	20'000.00					
3132.01	Jugendberatung/Suchtprävention	2'500.00		1'000.00		2'500.00	
4330	Schulgesundheitsdienst Nettoergebnis	18'000.00	5'000.00 13'000.00	18'000.00	5'000.00 13'000.00	11'772.50	11'772.50
3130.00	Dienstleistungen Dritter	2'000.00		2'000.00		498.00	
3136.00	Schularzt	6'000.00		6'000.00		5'028.00	
3136.01	Schulzahnarzt	10'000.00		10'000.00		6'246.50	
4260.00	Rückerstattungen Dritter		5'000.00		5'000.00		
5	SOZIALE SICHERHEIT Nettoergebnis	939'000.00	268'000.00 671'000.00	880'600.00	314'700.00 565'900.00	926'812.32	489'521.51 437'290.81
53	Alter und Hinterlassene Nettoergebnis	85'600.00 37'400.00	123'000.00	106'700.00 18'500.00	125'200.00	89'224.37 32'987.98	122'212.35
5340	Wohnen im Alter (ohne Pflege) Nettoergebnis	58'500.00	123'000.00	82'300.00	125'200.00	70'715.05	117'449.75
3010.00	Löhne Verwaltungs-/Betriebspersonal	6'100.00		6'500.00		7'403.20	
3050.00	AG-Beiträge AHV, IV, EO, ALV, VK	500.00		600.00		593.30	
3053.00	AG-Beiträge an Unfallversicherungen	100.00		100.00		26.55	
3055.00	AG-Beiträge an Krankentaggeldversicherung	100.00		100.00		34.75	
3101.00	Betriebs- und Verbrauchsmaterial	500.00		500.00		475.65	
3120.00	Ver- und Entsorgung Liegenschaften VV	16'000.00		20'400.00		10'987.45	
3130.00	Dienstleistungen Dritter	500.00		20'000.00		390.00	
3133.01	Informatik	1'200.00		1'000.00		1'157.15	
3134.00	Versicherungsprämien	2'500.00		2'400.00		1'836.40	
3140.00	Unterhalt an Grundstücken			1'000.00			
3144.00	Unterhalt Hochbauten, Gebäude	12'000.00		12'600.00		24'681.05	
3151.00	Unterhalt Apparate, Maschinen, Geräte	2'000.00		2'000.00		645.65	
3300.90	Ordentliche Abschreibungen Immaterielle Anlagen					6'713.40	
3910.01	Interne Verrechnung Werkbetrieb	2'000.00		100.00		770.50	
3930.01	Interne Verrechnung Betrieb Heizung	15'000.00		15'000.00		15'000.00	
4470.00	Mietzinsen Liegenschaften VV		123'000.00		125'200.00		117'449.75
5350	Leistungen an das Alter Nettoergebnis	27'100.00	27'100.00	24'400.00	24'400.00	18'509.32	4'762.60 13'746.72
3010.00	Löhne Verwaltungs-/Betriebspersonal	8'200.00		8'200.00		9'246.00	
3050.00	AG-Beiträge AHV, IV, EO, ALV, VK					-5.20	
3053.00	AG-Beiträge an Unfallversicherungen					8.60	

Erfolgsrechnung Gemeinde Trimmis

Budget / 1.1.2026 - 31.12.2026
Gemeinde Trimmis

	Bezeichnung	Budget 2026		Budget 2025		Rechnung 2024	
		Aufwand	Ertrag	Aufwand	Ertrag	Aufwand	Ertrag
3130.00	Dienstleistungen Dritter	3'800.00		8'300.00		3'294.10	
3130.09	Postcheck- und Bankgebühren					1.82	
3170.00	Unterkunft-/Verpflegungs-/Reise-/übrige Spesen					351.05	
3636.14	Interreg-Projekt "gemeinsam gesund"	15'100.00		7'900.00		5'612.95	
4260.00	Rückerstattungen Dritter						762.60
4631.00	Beiträge vom Kanton						4'000.00
54	Familie und Jugend Nettoergebnis	194'000.00	10'000.00	185'000.00	9'500.00	171'309.40	24'940.00
			184'000.00		175'500.00		146'369.40
5430	Alimentenbevorschussung und -inkasso	55'000.00	5'000.00	60'000.00	5'000.00	51'532.00	20'829.00
	Nettoergebnis		50'000.00		55'000.00		30'703.00
3637.02	Alimentenbevorschussungen	55'000.00		60'000.00		51'532.00	
4260.04	Rückerstattungen Alimente		5'000.00		5'000.00		20'829.00
5440	Jugendarbeit	57'000.00	1'500.00	55'000.00	1'000.00	56'979.90	900.00
	Nettoergebnis		55'500.00		54'000.00		56'079.90
3000.00	Sitzungs-/Taggelder	1'000.00		1'000.00		1'128.60	
3010.00	Löhne Verwaltungs-/Betriebspersonal	43'000.00		43'000.00		46'557.65	
3010.09	Erstattung Lohn Verwaltungs- und Betriebspersonal					-1'062.70	
3050.00	AG-Beiträge AHV, IV, EO, ALV, VK	3'500.00		3'500.00		3'385.10	
3052.00	AG-Beiträge an Pensionskassen	2'000.00				2'197.00	
3053.00	AG-Beiträge an Unfallversicherungen	100.00		100.00		150.55	
3055.00	AG-Beiträge an Krankentaggeldversicherung	300.00		300.00		190.90	
3090.00	Aus- und Weiterbildung Allgemein	1'000.00		1'000.00			
3091.00	Personalwerbung					1'055.50	
3099.00	Übriger Personalaufwand					183.50	
3112.01	Anschaffung Diverses	1'000.00		1'000.00		664.70	
3130.00	Dienstleistungen Dritter	3'000.00		3'000.00		2'198.00	
3130.02	Telefongebühren	400.00		400.00		331.10	
3144.00	Unterhalt Hochbauten, Gebäude	1'500.00		1'500.00			
3170.00	Unterkunft-/Verpflegungs-/Reise-/übrige Spesen	200.00		200.00			
4631.00	Beiträge vom Kanton		1'000.00		500.00		500.00
4637.02	Spenden		500.00		500.00		400.00
5450	Leistungen an Familien	82'000.00	3'500.00	70'000.00	3'500.00	62'797.50	3'211.00
	Nettoergebnis		78'500.00		66'500.00		59'586.50
3636.15	Familienergänzende Kinderbetreuung	82'000.00		70'000.00		62'797.50	
4631.00	Beiträge vom Kanton		3'500.00		3'500.00		3'211.00
57	Sozialhilfe und Asylwesen Nettoergebnis	658'400.00	135'000.00	587'900.00	180'000.00	663'538.55	342'369.16
			523'400.00		407'900.00		321'169.39
5720	Gesetzliche wirtschaftliche Hilfe	440'000.00	135'000.00	380'000.00	180'000.00	450'892.70	342'369.16
	Nettoergebnis		305'000.00		200'000.00		108'523.54
3637.00	Unterstützung	440'000.00		380'000.00		450'892.70	

Erfolgsrechnung Gemeinde Trimmis

Budget / 1.1.2026 - 31.12.2026
Gemeinde Trimmis

	Bezeichnung	Budget 2026		Budget 2025		Rechnung 2024	
		Aufwand	Ertrag	Aufwand	Ertrag	Aufwand	Ertrag
4260.05	Rückerstattungen Unterstützungen		50'000.00		50'000.00		147'998.05
4631.00	Beiträge vom Kanton		85'000.00		130'000.00		194'371.11
5730	Asylwesen	15'400.00		15'400.00		10'506.80	
	Nettoergebnis		15'400.00		15'400.00		10'506.80
3631.00	Beiträge an Kanton	10'000.00		10'000.00		5'254.35	
3631.02	Beitrag Integrationsförderung	5'400.00		5'400.00		5'252.45	
5790	Fürsorge, übriges	203'000.00		192'500.00		202'139.05	
	Nettoergebnis		203'000.00		192'500.00		202'139.05
3130.00	Dienstleistungen Dritter					1'100.00	
3131.00	Rechts- und Gerichtskosten					799.50	
3612.20	Beiträge an BB Mandatsführungen	10'000.00		10'000.00		9'672.90	
3631.00	Beiträge an Kanton	85'000.00		82'500.00		83'831.85	
3634.00	Beiträge an öffentliche Unternehmungen	108'000.00		100'000.00		106'734.80	
59	Soziale Wohlfart, übriges	1'000.00		1'000.00		2'740.00	
	Nettoergebnis		1'000.00		1'000.00		2'740.00
5920	Hilfsaktionen	1'000.00		1'000.00		2'740.00	
	Nettoergebnis		1'000.00		1'000.00		2'740.00
3634.00	Beiträge an öffentliche Unternehmungen	500.00		500.00			
3636.00	Beiträge an private Organisationen	500.00		500.00		2'740.00	
6	VERKEHR UND NACHRICHTENÜBERMITTLUNG	1'302'300.00	534'300.00	1'375'300.00	534'400.00	1'245'178.78	557'436.59
	Nettoergebnis		768'000.00		840'900.00		687'742.19
61	Strassenverkehr	1'254'600.00	534'300.00	1'289'600.00	534'400.00	1'175'655.88	557'211.59
	Nettoergebnis		720'300.00		755'200.00		618'444.29
6150	Gemeindestrassen	473'500.00	19'000.00	466'800.00	17'000.00	387'363.40	27'829.50
	Nettoergebnis		454'500.00		449'800.00		359'533.90
3101.00	Betriebs- und Verbrauchsmaterial			800.00			
3101.01	Signalisationsmaterial Strassen/Plätze			4'000.00		14'971.60	
3130.00	Dienstleistungen Dritter	5'000.00		1'000.00		663.15	
3132.00	Honorare externe Berater, Gutachter	1'000.00		1'000.00			
3141.00	Unterhalt Strassen/Verkehrswege	500.00		500.00			
3141.01	Unterhalt übrige Wege	145'000.00		125'000.00		98'166.90	
3141.05	Markierungen Strassen/Plätze	30'000.00		50'000.00		57'425.75	
3300.10	Ordentliche Abschreibungen Strassen/Verkehrswege	3'000.00		3'000.00			
3632.00	Leistungen von TIB	44'000.00		25'000.00		27'854.55	
3900.01	Interne Verrechnung Querabschlüge	15'000.00		15'000.00			
3910.01	Interne Verrechnung Werkbetrieb			2'500.00			
3910.02	Interne Verrechnung Forstbetrieb	90'000.00		97'000.00		85'516.25	
4240.03	Fahrbewilligungen	140'000.00		143'000.00		102'765.20	
4260.00	Rückerstattungen Dritter		12'000.00		10'000.00		12'654.95
			7'000.00		7'000.00		15'174.55

Erfolgsrechnung Gemeinde Trimmis

Budget / 1.1.2026 - 31.12.2026
Gemeinde Trimmis

Bezeichnung	Budget 2026		Budget 2025		Rechnung 2024		
	Aufwand	Ertrag	Aufwand	Ertrag	Aufwand	Ertrag	
6151	Parkplätze	46'200.00	66'000.00	85'000.00	63'000.00	46'386.05	64'400.96
	Nettoergebnis	19'800.00			22'000.00	18'014.91	
3101.01	Signalisationsmaterial Strassen/Plätze	2'000.00		1'000.00		2'892.65	
3120.00	Ver- und Entsorgung Liegenschaften VV	300.00		300.00		231.70	
3130.00	Dienstleistungen Dritter	500.00		500.00		596.70	
3141.04	Unterhalt Parkplätze/Parkuhren	15'000.00		55'000.00		14'494.80	
3141.05	Markierungen Strassen/Plätze			1'500.00			
3300.10	Ordentliche Abschreibungen Strassen/Verkehrswege					18'000.00	
3300.30	Ordentliche Abschreibungen Tiefbauten	18'000.00		18'000.00			
3910.01	Interne Verrechnung Werkbetrieb	8'400.00		8'400.00		10'170.20	
3910.02	Interne Verrechnung Forstbetrieb	2'000.00		300.00			
4240.04	Gebühren Dauerparkierung		21'000.00		18'000.00		21'890.00
4240.05	Parkiergebühren		45'000.00		45'000.00		42'510.96
6152	Strassenbeleuchtung	37'500.00		71'000.00		40'734.85	8'560.85
	Nettoergebnis		37'500.00		71'000.00		32'174.00
3120.00	Ver- und Entsorgung Liegenschaften VV	7'000.00		7'000.00		6'872.85	
3132.00	Honorare externe Berater, Gutachter			33'500.00			
3141.02	Unterhalt Strassenbeleuchtung	30'000.00		30'000.00		33'862.00	
3910.01	Interne Verrechnung Werkbetrieb	500.00		500.00			
4260.00	Rückerstattungen Dritter						8'560.85
6190	Werkbetriebe	697'400.00	449'300.00	666'800.00	454'400.00	701'171.58	456'420.28
	Nettoergebnis		248'100.00		212'400.00		244'751.30
3010.00	Löhne Verwaltungs-/Betriebspersonal	447'000.00		440'000.00		448'663.95	
3050.00	AG-Beiträge AHV, IV, EO, ALV, VK	37'000.00		37'000.00		36'330.65	
3052.00	AG-Beiträge an Pensionskassen	47'000.00		45'000.00		45'524.95	
3053.00	AG-Beiträge an Unfallversicherungen	4'800.00		5'500.00		4'635.90	
3055.00	AG-Beiträge an Krankentaggeldversicherung	2'300.00		2'200.00		2'177.90	
3090.00	Aus- und Weiterbildung Allgemein	4'000.00		9'100.00			
3091.00	Personalwerbung	1'000.00					
3099.00	Übriger Personalaufwand	3'500.00		3'000.00		2'228.30	
3100.00	Büromaterial	200.00		200.00		342.20	
3101.00	Betriebs- und Verbrauchsmaterial	10'000.00		11'000.00		8'562.45	
3101.02	Betriebsstoffe	13'000.00		13'000.00		10'930.90	
3111.00	Anschaffung Maschinen, Geräte und Fahrzeuge	8'000.00		10'000.00		10'221.10	
3120.00	Ver- und Entsorgung Liegenschaften VV	20'000.00		20'000.00		24'629.75	
3130.00	Dienstleistungen Dritter	1'000.00		2'000.00			
3130.02	Telefongebühren	800.00		1'000.00		686.35	
3133.01	Informatik	14'800.00		13'500.00		14'420.10	
3134.00	Versicherungsprämien	7'000.00		5'300.00		4'501.10	
3144.00	Unterhalt Hochbauten, Gebäude	10'000.00		5'000.00		15'397.40	
3151.00	Unterhalt Apparate, Maschinen, Geräte	15'000.00		6'000.00		6'371.20	
3151.02	Unterhalt Fahrzeuge	20'000.00		24'000.00		45'778.55	
3170.00	Unterkunft-/Verpflegungs-/Reise-/übrige Spesen	2'000.00		2'000.00		1'594.80	

Erfolgsrechnung Gemeinde Trimmis

Budget / 1.1.2026 - 31.12.2026
Gemeinde Trimmis

Bezeichnung	Budget 2026		Budget 2025		Rechnung 2024	
	Aufwand	Ertrag	Aufwand	Ertrag	Aufwand	Ertrag
3300.40			3'000.00			
3300.60						
3300.90					8'648.00	
3632.00	5'000.00		5'000.00		5'000.00	
3910.02	4'000.00		4'000.00		4'526.03	
4240.01		14'500.00		14'500.00		14'500.00
4470.00		16'000.00		16'400.00		16'156.00
4614.01		140'300.00		136'900.00		145'757.18
4910.01		245'500.00		253'600.00		247'007.10
4920.00		21'000.00		21'000.00		21'000.00
4930.00		12'000.00		12'000.00		12'000.00
62	Öffentlicher Verkehr	47'700.00	85'700.00		69'522.90	225.00
	Nettoergebnis			85'700.00		69'297.90
6220	Regionalverkehr	47'700.00	85'700.00		69'522.90	225.00
	Nettoergebnis			85'700.00		69'297.90
3110.00	Anschaffung Mobiliar, Büromöbel und -geräte		17'000.00		11'830.50	
3134.00	Versicherungsprämien	200.00	200.00		82.40	
3141.00	Unterhalt Strassen/Verkehrswege				7'819.00	
3143.00	Unterhalt Tiefbauten	3'500.00	3'500.00		3'243.00	
3144.00	Unterhalt Hochbauten, Gebäude	1'000.00	1'000.00			
3300.30	Ordentliche Abschreibungen Tiefbauten	9'000.00	8'000.00			
3632.01	Nachtbusbetrieb		15'000.00		15'000.00	
3637.04	Umweltpass Busbetrieb	30'000.00	37'000.00		27'918.00	
3910.01	Interne Verrechnung Werkbetrieb	4'000.00	4'000.00		3'630.00	
4250.01	Verkäufe Tageskarten FLEXI					225.00
7	UMWELTSCHUTZ UND RAUMORDNUNG	824'700.00	142'000.00	1'031'200.00	420'500.00	1'435'093.29
	Nettoergebnis		682'700.00		610'700.00	1'078'330.57
73	Abfallwirtschaft	162'500.00		164'500.00		155'349.85
	Nettoergebnis		162'500.00		164'500.00	155'349.85
7300	Entsorgungen Gemeindeaufgabe	162'500.00		164'500.00		155'349.85
	Nettoergebnis		162'500.00		164'500.00	155'349.85
3101.00	Betriebs- und Verbrauchsmaterial	5'000.00		6'000.00		10'057.40
3140.02	Unterhalt Gemeindesammelstellen	2'000.00		3'000.00		
3612.15	Regionale Tierkörpersammelstelle	3'500.00		3'500.00		2'447.45
3632.00	Leistungen von TIB	130'000.00		130'000.00		120'000.00
3910.01	Interne Verrechnung Werkbetrieb	22'000.00		22'000.00		22'845.00
74	Verbauungen	449'000.00	142'000.00	551'200.00	368'000.00	784'497.65
	Nettoergebnis		307'000.00		183'200.00	44'424.60

Erfolgsrechnung Gemeinde Trimmis

Budget / 1.1.2026 - 31.12.2026
Gemeinde Trimmis

	Bezeichnung	Budget 2026		Budget 2025		Rechnung 2024	
		Aufwand	Ertrag	Aufwand	Ertrag	Aufwand	Ertrag
7410	Gewässerverbauungen	449'000.00	142'000.00	531'200.00	368'000.00	823'396.25	784'497.65
	Nettoergebnis		307'000.00		163'200.00		38'898.60
3132.00	Honorare externe Berater, Gutachter	10'000.00				7'094.90	
3140.05	Unterhalt Rufen	415'000.00		510'000.00		793'736.75	
3910.01	Interne Verrechnung Werkbetrieb	4'000.00		2'700.00		5'163.75	
3910.02	Interne Verrechnung Forstbetrieb	20'000.00		18'500.00		17'400.85	
4631.00	Beiträge vom Kanton		142'000.00		368'000.00		784'497.65
7420	Lawinerverbauungen			20'000.00		5'526.00	
	Nettoergebnis				20'000.00		5'526.00
3132.00	Honorare externe Berater, Gutachter			20'000.00		5'526.00	
75	Arten- und Landschaftsschutz	47'400.00		123'200.00	52'500.00	343'759.14	292'822.92
	Nettoergebnis		47'400.00		70'700.00		50'936.22
7500	Arten- und Landschaftsschutz	47'400.00		123'200.00	52'500.00	50'985.35	
	Nettoergebnis		47'400.00		70'700.00		50'985.35
3010.00	Löhne Verwaltungs-/Betriebspersonal	10'000.00		10'000.00		10'000.00	
3053.00	AG-Beiträge an Unfallversicherungen	400.00		400.00		302.45	
3130.00	Dienstleistungen Dritter	1'500.00		41'500.00		649.20	
3199.02	Bibermanagement	10'000.00		10'000.00		2'638.75	
3300.30	Ordentliche Abschreibungen Tiefbauten	5'000.00		30'000.00			
3635.01	Findeltiere	1'000.00		1'000.00		864.00	
3636.16	Beitrag Projekt Heckenlandschaft			15'000.00		10'432.20	
3910.01	Interne Verrechnung Werkbetrieb	4'500.00		3'300.00		6'797.50	
3910.02	Interne Verrechnung Forstbetrieb	15'000.00		12'000.00		19'301.25	
4260.00	Rückerstattungen Dritter				45'000.00		
4631.00	Beiträge vom Kanton				7'500.00		
7501	Rekultivierungen					292'773.79	292'822.92
	Nettoergebnis					49.13	
3199.00	Übriger Betriebsaufwand					291'415.20	
3501.00	Einlagen in Fonds des FK					1'358.59	
4400.00	Zinsen flüssige Mittel						1'407.72
4501.00	Entnahmen aus Fonds des Fremdkapitals						291'415.20
77	Übriger Umweltschutz	75'800.00		67'300.00		64'555.35	1'010.00
	Nettoergebnis		75'800.00		67'300.00		63'545.35
7710	Friedhof und Bestattung	75'800.00		67'300.00		64'555.35	1'010.00
	Nettoergebnis		75'800.00		67'300.00		63'545.35
3000.00	Sitzungs-/Taggelder	300.00		300.00		162.00	
3010.00	Löhne Verwaltungs-/Betriebspersonal	500.00		500.00		309.10	
3050.00	AG-Beiträge AHV, IV, EO, ALV, VK	100.00		100.00		25.00	
3053.00	AG-Beiträge an Unfallversicherungen					2.85	
3055.00	AG-Beiträge an Krankentaggeldversicherung					1.70	
3101.00	Betriebs- und Verbrauchsmaterial	500.00		500.00		874.65	

Erfolgsrechnung Gemeinde Trimmis

Budget / 1.1.2026 - 31.12.2026
Gemeinde Trimmis

Bezeichnung	Budget 2026		Budget 2025		Rechnung 2024	
	Aufwand	Ertrag	Aufwand	Ertrag	Aufwand	Ertrag
3111.00	1'000.00		1'000.00		120.20	
3120.00	10'000.00		12'000.00		8'492.40	
3130.00	500.00		500.00			
3130.16	10'000.00		12'000.00		5'545.00	
3134.00	400.00		400.00		253.30	
3140.03	20'000.00		10'000.00		16'412.45	
3144.00			2'000.00		505.55	
3151.00	1'000.00		1'000.00		446.55	
3300.10	4'500.00				2'423.75	
3910.01	26'000.00		26'000.00		28'636.25	
3910.02	1'000.00		1'000.00		344.60	
4260.00						1'010.00
79	90'000.00		125'000.00		42'506.70	
Nettoergebnis		90'000.00		125'000.00		42'506.70
7900	90'000.00		125'000.00		42'506.70	
Nettoergebnis		90'000.00		125'000.00		42'506.70
3130.00	55'000.00		50'000.00		22'506.70	
3132.00	5'000.00		5'000.00			
3300.50	30'000.00		70'000.00		20'000.00	
8	1'108'800.00	823'300.00	1'198'900.00	803'000.00	1'061'386.28	882'762.27
Nettoergebnis		285'500.00		395'900.00		178'624.01
81	177'500.00		257'100.00		222'733.83	
Nettoergebnis		100'200.00		100'200.00		151'186.55
		77'300.00		156'900.00		71'547.28
8110	11'100.00	8'600.00	11'500.00	8'600.00	10'174.75	8'834.75
Nettoergebnis		2'500.00		2'900.00		1'340.00
3000.00	1'500.00		1'500.00		1'008.00	
3050.00					-1.80	
3053.00					1.10	
3130.00	100.00		500.00		62.70	
3170.00	500.00		500.00		300.00	
3611.00	9'000.00		9'000.00		8'804.75	
4260.00						30.00
4260.01						8'804.75
		8'600.00		8'600.00		
8120	20'600.00	20'600.00	20'600.00	20'600.00	2'667.30	2'667.30
3000.00	20'000.00		20'000.00		2'219.00	
3050.00	200.00		200.00			
3053.00					2.40	
3170.00	400.00		400.00		445.90	
4632.00						2'667.30
		20'600.00		20'600.00		

Erfolgsrechnung Gemeinde Trimmis

Budget / 1.1.2026 - 31.12.2026
Gemeinde Trimmis

	Bezeichnung	Budget 2026		Budget 2025		Rechnung 2024	
		Aufwand	Ertrag	Aufwand	Ertrag	Aufwand	Ertrag
8121	Teilmelioration N13			1'300.00		-26'879.95	
	Nettoergebnis				1'300.00	26'879.95	
3000.00	Sitzungs-/Taggelder			900.00			
3050.00	AG-Beiträge AHV, IV, EO, ALV, VK			100.00			
3100.00	Büromaterial			100.00			
3170.00	Unterkunft-/Verpflegungs-/Reise-/übrige Spesen			100.00			
3300.90	Ordentliche Abschreibungen Immaterielle Anlagen						-26'879.95
3910.01	Interne Verrechnung Werkbetrieb			100.00			
8180	Alpwirtschaft	145'800.00	71'000.00	223'700.00	71'000.00	236'771.73	139'684.50
	Nettoergebnis		74'800.00		152'700.00		97'087.23
3101.00	Betriebs- und Verbrauchsmaterial	3'000.00		3'000.00		1'404.50	
3101.02	Betriebsstoffe	4'000.00		3'300.00		3'954.50	
3111.00	Anschaffung Maschinen, Geräte und Fahrzeuge			15'000.00			
3130.00	Dienstleistungen Dritter	8'000.00		22'000.00		7'749.40	
3132.00	Honorare externe Berater, Gutachter	7'500.00		7'500.00			
3134.00	Versicherungsprämien	4'300.00		4'000.00		3'214.70	
3140.00	Unterhalt an Grundstücken	40'000.00		20'000.00		20'399.75	
3144.00	Unterhalt Hochbauten, Gebäude	15'000.00		80'000.00		140'704.40	
3151.00	Unterhalt Apparate, Maschinen, Geräte	2'000.00		2'000.00		1'367.90	
3151.02	Unterhalt Fahrzeuge	1'000.00		5'000.00			
3161.00	Mieten, Benützungskosten	1'000.00		900.00		972.90	
3300.40	Ordentliche Abschreibungen Hochbauten			6'000.00		6'000.00	
3632.02	Grenzzäune Alpen	5'000.00		5'000.00		2'560.95	
3636.17	Entschädigungen Alpwirtschaft	1'000.00		1'000.00		1'000.00	
3910.01	Interne Verrechnung Werkbetrieb	26'000.00		28'000.00		17'572.50	
3910.02	Interne Verrechnung Forstbetrieb	18'000.00		17'000.00		25'870.23	
3920.00	Interne Verrechnung Pacht, Mieten	4'000.00		4'000.00		4'000.00	
4309.01	Grasmiettaxen		21'000.00		20'000.00		22'943.10
4309.02	Sömmerungsbeiträge		50'000.00		50'000.00		44'693.40
4630.00	Beiträge vom Bund						38'795.00
4631.00	Beiträge vom Kanton						33'253.00
4632.00	Beiträge von Gemeinden und Gemeindezweckverbänden				1'000.00		
82	Forstwirtschaft	905'000.00	711'600.00	915'500.00	691'300.00	816'397.40	721'550.82
	Nettoergebnis		193'400.00		224'200.00		94'846.58
8200	Forstwirtschaft	893'400.00	699'100.00	903'900.00	676'300.00	808'461.80	713'640.07
	Nettoergebnis		194'300.00		227'600.00		94'821.73
3010.00	Löhne Verwaltungs-/Betriebspersonal	456'000.00		430'000.00		415'591.80	
3010.09	Erstattung Lohn Verwaltungs- und Betriebspersonal					-5'027.50	
3050.00	AG-Beiträge AHV, IV, EO, ALV, VK	37'000.00		36'000.00		31'311.30	
3052.00	AG-Beiträge an Pensionskassen	32'000.00		27'000.00		31'149.20	
3053.00	AG-Beiträge an Unfallversicherungen	14'100.00		13'500.00		12'304.95	
3055.00	AG-Beiträge an Krankentaggeldversicherung	2'300.00		2'000.00		1'969.15	
3090.00	Aus- und Weiterbildung Allgemein	4'000.00		2'000.00		1'260.00	

Erfolgsrechnung Gemeinde Trimmis

Budget / 1.1.2026 - 31.12.2026
Gemeinde Trimmis

Bezeichnung	Budget 2026		Budget 2025		Rechnung 2024		
	Aufwand	Ertrag	Aufwand	Ertrag	Aufwand	Ertrag	
3091.00						299.65	
3099.00						7'514.60	
3100.00							
3101.00						2'164.45	
3101.02						26'615.30	
3101.03						17'378.45	
3111.00						2'646.35	
3118.01						726.45	
3130.00						17'185.15	
3130.02						432.90	
3130.04						97.60	
3130.21						141'253.40	
3130.22						1'086.40	
3132.00						4'000.00	
3134.00						8'687.75	
3151.00						7'948.40	
3151.02						25'921.95	
3170.00						7'539.00	
3300.60						17'000.00	
3634.00						6'405.10	
3920.00						13'000.00	
3930.00						12'000.00	
4250.02						110'000.00	
4250.04						8'000.00	
4250.05						2'500.00	
4250.06						500.00	
4260.00						20'000.00	
4260.02						3'500.00	
4611.01						15'000.00	
4614.01						10'000.00	
4631.00						5'000.00	
4900.02						270'000.00	
4910.02						2'011.50	
						289'284.00	
						46'423.00	
						213'800.00	
						193'263.37	
8290	Gemeindesäge Valtanna	11'600.00	12'500.00	11'600.00	15'000.00	7'935.60	7'910.75
	Nettoergebnis	900.00		3'400.00			24.85
3101.00	Betriebs- und Verbrauchsmaterial	1'000.00		1'000.00		1'992.35	
3120.00	Ver- und Entsorgung Liegenschaften VV	400.00		400.00		359.40	
3130.00	Dienstleistungen Dritter	500.00		500.00			
3134.00	Versicherungsprämien	200.00		200.00		135.80	
3144.00	Unterhalt Hochbauten, Gebäude	1'500.00		1'500.00		1'678.90	
3151.00	Unterhalt Apparate, Maschinen, Geräte	3'000.00		3'000.00		2'486.15	
3900.02	Interne Verrechnung Holz-/Schnitzellieferung Forst	5'000.00		5'000.00		1'283.00	
4240.00	Benützungsgebühren und Dienstleistungen		500.00		500.00		
4250.00	Verkäufe		7'000.00		7'000.00		7'910.75
4900.00	Interne Verrechnung von Material- und Warenbezügen		5'000.00		5'000.00		
4900.01	Interne Verrechnung Querabschläge				2'500.00		

Erfolgsrechnung Gemeinde Trimmis

Budget / 1.1.2026 - 31.12.2026
Gemeinde Trimmis

	Bezeichnung	Budget 2026		Budget 2025		Rechnung 2024	
		Aufwand	Ertrag	Aufwand	Ertrag	Aufwand	Ertrag
84	Tourismus Nettoergebnis	15'000.00	15'000.00	15'000.00	15'000.00	12'930.15	12'930.15
8400	Tourismus Nettoergebnis	15'000.00	15'000.00	15'000.00	15'000.00	12'930.15	12'930.15
3634.04	Tourismus Bündner Herrschaft/Fünf Dörfer	15'000.00		15'000.00		12'930.15	
87	Energie	6'800.00	6'800.00	6'800.00	6'800.00	5'324.90	5'324.90
8710	Trimmiser Industrielle Betriebe	6'800.00	6'800.00	6'800.00	6'800.00	5'324.90	5'324.90
3000.00	Sitzungs-/Taggelder	6'000.00		6'000.00		4'623.00	
3050.00	AG-Beiträge AHV, IV, EO, ALV, VK	300.00		300.00		206.40	
3052.00	AG-Beiträge an Pensionskassen					240.15	
3053.00	AG-Beiträge an Unfallversicherungen					17.75	
3055.00	AG-Beiträge an Krankentaggeldversicherung					17.60	
3170.00	Unterkunft-/Verpflegungs-/Reise-/übrige Spesen	500.00		500.00		220.00	
4614.01	Leistungen für TIB		6'800.00		6'800.00		5'324.90
89	Sonstige gewerbliche Betriebe Nettoergebnis	4'500.00 200.00	4'700.00	4'500.00 200.00	4'700.00	4'000.00 700.00	4'700.00
8900	Schlachtlokal Nettoergebnis	4'500.00 200.00	4'700.00	4'500.00 200.00	4'700.00	4'000.00 700.00	4'700.00
3144.00	Unterhalt Hochbauten, Gebäude	500.00		500.00			
3920.00	Interne Verrechnung Pacht, Mieten	4'000.00		4'000.00		4'000.00	
4470.00	Mietzinsen Liegenschaften VV		4'700.00		4'700.00		4'700.00
9	FINANZEN UND STEUERN Nettoergebnis	183'700.00 10'045'500.00	10'229'200.00	169'400.00 10'203'800.00	10'373'200.00	240'955.73 10'200'356.67	10'441'312.40
91	Steuern Nettoergebnis	39'200.00 8'543'800.00	8'583'000.00	38'700.00 8'754'300.00	8'793'000.00	56'032.65 8'905'803.75	8'961'836.40
9100	Allgemeine Gemeindesteuern Nettoergebnis	33'500.00 7'444'500.00	7'478'000.00	33'000.00 7'705'000.00	7'738'000.00	50'302.65 7'368'030.90	7'418'333.55
3130.04	Inkassogebühren	5'000.00		5'000.00		4'413.35	
3181.00	Tatsächliche Forderungsverluste	15'000.00		15'000.00		34'073.50	
3181.01	Steuererlasse	1'000.00		1'000.00			
3611.01	Inkassoprov. Kanton für Einzug Steuern	12'500.00		12'000.00		11'815.80	
4000.00	Einkommenssteuern natürliche Personen		5'570'000.00		5'750'000.00		5'568'371.90
4001.00	Vermögenssteuern natürliche Personen		1'050'000.00		1'100'000.00		1'047'158.00
4002.00	Quellensteuern natürliche Personen		200'000.00		230'000.00		197'708.90
4010.00	Gewinn- und Kapitalsteuern juristische Personen		650'000.00		650'000.00		593'364.55
4260.03	Rückerstattungen Inkassogebühren		8'000.00		8'000.00		8'128.25
4290.01	Bewirtschaftung Verlustscheine						3'601.95

Erfolgsrechnung Gemeinde Trimmis

Budget / 1.1.2026 - 31.12.2026
Gemeinde Trimmis

Bezeichnung	Budget 2026		Budget 2025		Rechnung 2024		
	Aufwand	Ertrag	Aufwand	Ertrag	Aufwand	Ertrag	
9101	Sondersteuern	5'700.00	1'105'000.00	5'700.00	1'055'000.00	5'730.00	1'543'502.85
	Nettoergebnis	1'099'300.00		1'049'300.00		1'537'772.85	
3130.04	Inkassogebühren	200.00		200.00			
3181.00	Tatsächliche Forderungsverluste	500.00		500.00		420.00	
3611.01	Inkassoprov. Kanton für Einzug Steuern					450.00	
3611.02	Inkassoprov. Kanton Grundstückgewinnsteuer	5'000.00		5'000.00		4'860.00	
4021.00	Grund- und Liegenschaftensteuern		470'000.00		470'000.00		440'764.00
4022.00	Grundstückgewinnsteuern		300'000.00		250'000.00		523'152.05
4023.00	Handänderungssteuern		300'000.00		300'000.00		534'342.50
4024.00	Erbschafts- und Schenkungssteuern						10'409.30
4033.00	Hundesteuer		35'000.00		35'000.00		34'835.00
93	Finanz- und Lastenausgleich		1'270'000.00		1'220'000.00		1'097'985.00
	Nettoergebnis	1'270'000.00		1'220'000.00		1'097'985.00	
9300	Finanz- und Lastenausgleich		1'270'000.00		1'220'000.00		1'097'985.00
	Nettoergebnis	1'270'000.00		1'220'000.00		1'097'985.00	
4621.00	Finanz- und Lastenausgleich vom Kanton		1'270'000.00		1'220'000.00		1'097'985.00
95	Ertragsanteile		111'300.00		111'300.00	13.30	114'956.93
	Nettoergebnis	111'300.00		111'300.00		114'943.63	
9500	Ertragsanteile		111'300.00		111'300.00	13.30	114'956.93
	Nettoergebnis	111'300.00		111'300.00		114'943.63	
3631.01	Landschaftsfranken					13.30	
4120.00	Konzessionsgebühren		1'000.00		1'000.00		4'258.25
4120.01	Wasserrechtszinsen		2'300.00		2'300.00		2'219.58
4120.04	TIB Abgabe Gemeinwesen - Energieversorgung		38'000.00		38'000.00		38'079.10
4120.05	Nutzungsentschädigung TIB		70'000.00		70'000.00		70'000.00
4210.00	Gebühren für Amtshandlungen						400.00
96	Vermögens- und Schuldenverwaltung	144'500.00	260'900.00	130'700.00	244'900.00	184'909.78	262'618.72
	Nettoergebnis	116'400.00		114'200.00		77'708.94	
9610	Zinsen	107'000.00	22'700.00	108'000.00	22'700.00	99'873.18	19'355.12
	Nettoergebnis		84'300.00		85'300.00		80'518.06
3406.00	Verzinsung langfristige Finanzverbindlichkeiten	106'000.00		107'000.00		99'092.63	
3499.00	Übriger Finanzaufwand	1'000.00		1'000.00		780.55	
4260.03	Rückerstattungen Inkassogebühren						600.00
4401.00	Zinsen Forderungen und Kontokorrente		8'000.00		8'000.00		9'572.65
4402.00	Zinsen kurzfristige Finanzanlagen		14'700.00		14'700.00		9'182.47

Erfolgsrechnung Gemeinde Trimmis

Budget / 1.1.2026 - 31.12.2026
Gemeinde Trimmis

	Bezeichnung	Budget 2026		Budget 2025		Rechnung 2024	
		Aufwand	Ertrag	Aufwand	Ertrag	Aufwand	Ertrag
9630	Liegenschaften des Finanzvermögens	17'100.00	228'200.00	3'100.00	212'200.00	9'628.65	233'113.60
	Nettoergebnis	211'100.00		209'100.00		223'484.95	
3130.00	Dienstleistungen Dritter			1'000.00		329.45	
3134.00	Versicherungsprämien					7.70	
3144.00	Unterhalt Hochbauten, Gebäude					7'500.00	
3160.00	Miete und Pacht Liegenschaften und Grundstücke	1'400.00		1'400.00		1'380.00	
3430.40	Unterhalt Liegenschaft FV	15'000.00					
3439.30	Versicherungsprämien FV	700.00		700.00		411.50	
4240.07	Lagerplatzgebühren						50.00
4430.00	Mietzinsen Liegenschaften FV		1'200.00		1'200.00		1'200.00
4430.01	Pacht- und Baurechtszinsen		227'000.00		211'000.00		231'863.60
9631	Liegenschaft Ferienlager Obersays	2'100.00	3'000.00	4'100.00	3'000.00	1'285.40	3'000.00
	Nettoergebnis	900.00			1'100.00	1'714.60	
3134.00	Versicherungsprämien					3.70	
3430.40	Unterhalt Liegenschaft FV	1'000.00		3'000.00		1'014.70	
3439.30	Versicherungsprämien FV	400.00		400.00		267.00	
3910.01	Interne Verrechnung Werkbetrieb	400.00		400.00			
3910.02	Interne Verrechnung Forstbetrieb	300.00		300.00			
4430.00	Mietzinsen Liegenschaften FV		3'000.00		3'000.00		3'000.00
9632	Liegenschaft Büel	10'300.00	7'000.00	13'700.00	7'000.00	74'122.55	7'150.00
	Nettoergebnis		3'300.00		6'700.00		66'972.55
3010.00	Löhne Verwaltungs-/Betriebspersonal	1'000.00		1'000.00		1'164.40	
3050.00	AG-Beiträge AHV, IV, EO, ALV, VK	100.00		100.00		93.95	
3053.00	AG-Beiträge an Unfallversicherungen					2.50	
3055.00	AG-Beiträge an Krankentaggeldversicherung					5.50	
3134.00	Versicherungsprämien					12.70	
3170.00	Unterkunft-/Verpflegungs-/Reise-/übrige Spesen					180.00	
3430.40	Unterhalt Liegenschaft FV	3'000.00		6'000.00		61'520.60	
3431.10	Betriebs- und Verbrauchsmaterial FV	500.00				151.35	
3439.10	Ver- und Entsorgung Liegenschaften FV	4'000.00		5'000.00		4'358.60	
3439.30	Versicherungsprämien FV	1'300.00		1'200.00		914.20	
3910.01	Interne Verrechnung Werkbetrieb	400.00		400.00		5'718.75	
4432.00	Vergütung für Benützungen Liegenschaften FV		1'000.00		1'000.00		1'150.00
4920.00	Interne Verrechnung von Pacht, Mieten, Benützungskosten, Fahrzeugen		6'000.00		6'000.00		6'000.00
9634	Unterkunft Falsch	8'000.00		1'800.00			
	Nettoergebnis		8'000.00		1'800.00		
3430.40	Unterhalt Liegenschaft FV	8'000.00		1'500.00			
3910.01	Interne Verrechnung Werkbetrieb			300.00			
97	Rückverteilungen		4'000.00		4'000.00		3'915.35
	Nettoergebnis	4'000.00		4'000.00		3'915.35	
9710	Rückverteilungen aus CO2-Abgabe		4'000.00		4'000.00		3'915.35
	Nettoergebnis	4'000.00		4'000.00		3'915.35	
4699.10	Rückverteilung CO2-Abgabe		4'000.00		4'000.00		3'915.35

Investitionsrechnung Gemeinde

		Budget 2026		Budget 2025	
		Ausgaben	Einnahmen	Ausgaben	Einnahmen
	Investitionsrechnung	5'468'000	1'880'000	3'447'700	1'059'000
	Nettoergebnis		3'588'000		2'388'700
0	Allgemeine Verwaltung	110'000			
	Nettoergebnis		110'000		
0290	Verwaltungsliegenschaften	110'000			
1	Öffentliche Ordnung, Sicherheit und Verteidigung			110'000	
	Nettoergebnis				110'000
1500	Feuerwehr			110'000	
2	Bildung	4'238'000	1'500'000	1'685'000	400'000
	Nettoergebnis		2'738'000		1'285'000
2170	Schulliegenschaften	4'238'000	1'500'000	1'685'000	400'000
3	Kultur, Sport und Freizeit			80'000	
	Nettoergebnis				80'000
3421	Freizeitnutzung Badeseen			80'000	
6	Verkehr und Nachrichtenübermittlung	590'000	60'000	1'422'700	389'000
	Nettoergebnis		530'000		1'033'700
6150	Gemeindestrassen	430'000	60'000	777'700	168'000
6190	Werkbetriebe	160'000		100'000	
6220	Regionalverkehr			545'000	221'000
7	Umweltschutz und Raumordnung	130'000		150'000	270'000
	Nettoergebnis		130'000	120'000	
7500	Arten- und Landschaftsschutz			50'000	270'000
7710	Friedhof und Bestattung	80'000			
7900	Raumordnung	50'000		100'000	
8	Volkswirtschaft	400'000	320'000		
	Nettoergebnis		80'000		
8200	Forstwirtschaft	400'000	320'000		

Investitionsrechnung Gemeinde Trimmis

Rechnung / 1.1.2026 - 31.12.2026
Gemeinde Trimmis

Investitionsrechnung		Budget 2026		Budget 2025		Rechnung 2024	
		Ausgaben		Ausgaben	Einnahmen	Ausgaben	Einnahmen
I	Investitionsrechnung Nettoergebnis	5'468'000.00	1'880'000.00 3'588'000.00	3'447'700.00	1'059'000.00 2'388'700.00	4'531'685.35	4'531'685.35
0	ALLGEMEINE VERWALTUNG Nettoergebnis	110'000.00	110'000.00				
0290	Verwaltungsliegenschaften	110'000.00					
5040.01	Sanierung Rathaus	110'000.00					
1	ÖFFENTLICHE ORDNUNG + SICHERHEIT, VERTEIDIGUNG Nettoergebnis			110'000.00	110'000.00		
1500	Feuerwehr			110'000.00			
5060.01	Ersatz Löschfahrzeug			110'000.00			
2	BILDUNG Nettoergebnis	4'238'000.00	1'500'000.00 2'738'000.00	1'685'000.00	400'000.00 1'285'000.00	1'324'896.25	12'402.05 1'312'494.20
2170	Schulliegenschaften	4'238'000.00	1'500'000.00	1'685'000.00	400'000.00	1'324'896.25	12'402.05
5031.06	Ausbau Leitungsnetz Fernwärme		935'000.00	1'100'000.00		872'156.35	
5031.07	Hausanschlüsse		1'400'000.00				
5040.00	Sanierung Oberstufenschulhaus			150'000.00			
5040.03	Fernwärmezentrale		900'000.00				
5040.05	Sanierung Aula Primarschule			270'000.00			
5040.09	Ersatz Kindergarten / Räumlichkeiten Tagesstrukturen ***Kredit gesperrt***		850'000.00	30'000.00		12'472.35	
5060.07	Informatik Schule Trimmis		153'000.00	135'000.00		440'267.55	
6370.02	Anschlussgebühren Fernwärme		1'500'000.00		400'000.00		12'402.05
3	KULTUR, SPORT UND FREIZEIT Nettoergebnis			80'000.00	80'000.00		
3421	Freizeitnutzung Badesee			80'000.00			
5090.07	Zaun Badesee			80'000.00			
5	SOZIALE SICHERHEIT Nettoergebnis					6'713.40	6'713.40
5340	Wohnen im Alter (ohne Pflege)					6'713.40	
5040.10	Wohnen im Alter					6'713.40	
6	VERKEHR UND NACHRICHTENÜBERMITTLUNG Nettoergebnis	590'000.00	60'000.00 530'000.00	1'422'700.00	389'000.00 1'033'700.00	237'769.80	237'769.80
6150	Gemeindestrassen	430'000.00	60'000.00	777'700.00	168'000.00	96'854.55	
5010.99	Strassensanierungen	430'000.00		777'700.00		96'854.55	

Investitionsrechnung Gemeinde Trimmis

Rechnung / 1.1.2026 - 31.12.2026
Gemeinde Trimmis

Investitionsrechnung		Budget 2026		Budget 2025		Rechnung 2024	
		Ausgaben		Ausgaben	Einnahmen	Ausgaben	Einnahmen
6110.19	Perimeterbeiträge Taleinweg				36'000.00		
6110.20	Perimeterbeiträge Galbutz				80'000.00		
6110.21	Perimeterbeiträge Oberdorf				17'000.00		
6110.22	Perimeterbeiträge Quaderaweg				35'000.00		
6110.23	Perimeterbeiträge Herragass		60'000.00				
6190	Werkbetriebe	160'000.00		100'000.00		8'648.00	
5040.07	Projekt Forst-/Werkbetrieb					8'648.00	
5040.13	Tore Entsorgungsplatz			100'000.00			
5060.06	Ersatz Pickup mit Salzstreuer	160'000.00					
6220	Regionalverkehr			545'000.00	221'000.00	132'267.25	
5031.04	Anpassung Bushaltestellen			545'000.00		132'267.25	
6310.02	Kantonsbeitrag div. Bushaltestellen				221'000.00		
7	UMWELTSCHUTZ UND RAUMORDNUNG	130'000.00		150'000.00	270'000.00	1'501'551.00	1'107'007.60
	Nettoergebnis		130'000.00	120'000.00			394'543.40
7500	Arten- und Landschaftsschutz			50'000.00	270'000.00	1'371'327.25	1'043'207.60
5090.02	Projekt Rheinauen					987'203.50	
5090.03	Projekt Rheinauen - Infrastruktur			50'000.00		384'123.75	
6310.00	IR-Beiträge vom Kanton				270'000.00		1'043'207.60
7710	Friedhof und Bestattung	80'000.00				130'223.75	63'800.00
5035.02	Behindertengerechte Zugänge					130'223.75	
5035.04	Zugangsweg Ober Winkel zum ref. Friedhof	80'000.00					
6130.01	Kostenanteil Evang. Kirchgemeinde						63'800.00
7900	Raumordnung	50'000.00		100'000.00			
5190.01	Ortsplanungen	50'000.00		100'000.00			
8	VOLKSWIRTSCHAFT	400'000.00	320'000.00			81'161.40	260'183.85
	Nettoergebnis		80'000.00			179'022.45	
8120	Strukturverbesserungen Melioration Says					59'543.55	
5010.00	Melioration Says					59'543.55	
8121	Strukturverbesserung Teilmelioration N13					21'617.85	260'183.85
5010.01	Teilmelioration N13					21'617.85	
6300.01	Bundesbeiträge Teilmelioration N13						172'326.00
6370.00	Schlussrechnung Eigentümer Teilmelioration N13						87'857.85
8200	Forstwirtschaft	400'000.00	320'000.00				
5060.11	Löschwasserbecken Says	400'000.00					
6310.07	Kantonsbeitrag Löschwasserbecken		320'000.00				

Investitionsrechnung Gemeinde Trimmis

Rechnung / 1.1.2026 - 31.12.2026
Gemeinde Trimmis

Investitionsrechnung		Budget 2026	Budget 2025		Rechnung 2024	
		Ausgaben	Ausgaben	Einnahmen	Ausgaben	Einnahmen
9	FINANZEN UND STEUERN				1'379'593.50	3'152'091.85
	Nettoergebnis				1'772'498.35	
9990	Abschluss				1'379'593.50	3'152'091.85
5900.00	Passivierte Einnahmen allgemeiner Haushalt				1'379'593.50	
6900.00	Aktiviert Ausgaben allgemeiner Haushalt					3'152'091.85

Departement Verwaltung, Finanzen und Planung



Nicola Stocker
Gemeindepäsident

Teilrevision Kantonales Steuergesetz

(Erfolgsrechnung 9100.4000.00 – CHF 5'570'000)

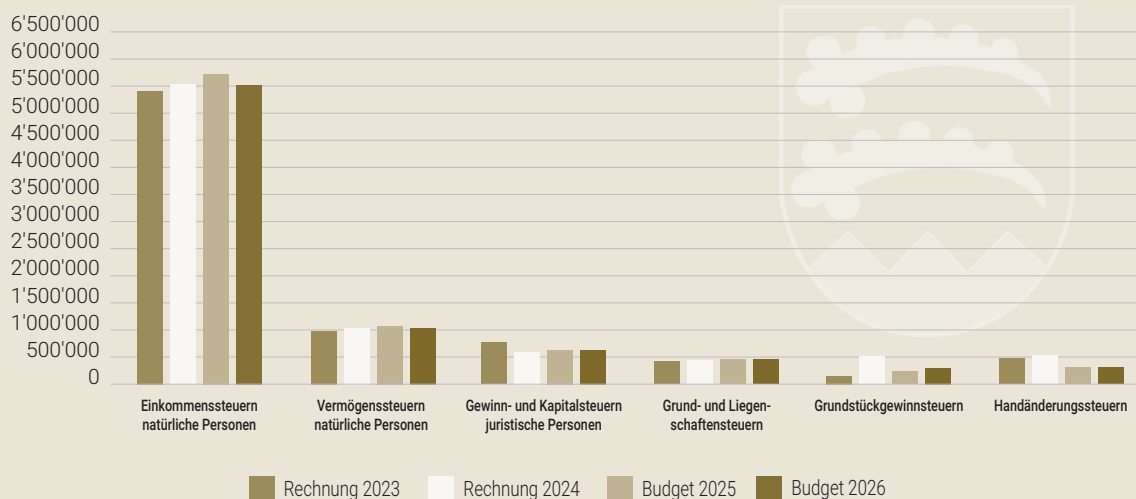
Der Grosse Rat hat in der August-Session 2025 die Teilrevision des Steuergesetzes verabschiedet und dabei mit der Erhöhung der Kinderabzüge und des Zweiverdienerabzugs eine gezielte Entlastung von Fachkräften und Familien beschlossen. Das Gesetz soll für das Steuerjahr 2026 in Kraft treten. Die steuerliche Entlastung hat zur Folge, dass gegenüber dem Vorjahresbudget rund CHF 180'000 weniger Steuereinnahmen erwartet werden.

Ersatz Einrichtung Vereinsraum/ Sitzungszimmer

(Erfolgsrechnung 0290.3110.00 – CHF 26'000)

Der Vereinsraum im Rathaus kann von den einheimischen Vereinen für ihre Zwecke genutzt werden. Das Mobiliar in den Sitzungszimmern – bestehend aus Tischen und Stühlen – soll ersetzt und der Vereinsraum mit einem Bildschirm bestückt werden. Damit kann das Angebot für Vereine und für interne Nutzungen verbessert werden.

Steuereinnahmen Jahresrechnung 2023 – Budget 2026



Departement Bildung, Soziales und Polizei



Cilia Rohner-Malär
Departementsvorsteherin

Teilrevision Kantonales Schulgesetz

In der Dezember-Session 2024 stimmte der Grosse Rat einer Teilrevision des Kantonalen Schulgesetzes zu. Folgende finanzrelevante Anpassungen wurden vom Kanton beschlossen:

- Angleichung der Kindergartenlehrpersonen an die Primarlehrpersonen und damit eine Erhöhung der Löhne
- Erhöhung der Mindestbesoldung aller Lehrpersonen mit der Begründung einer Anpassung an Ostschweizer Mittel (normiert)

Die Bruttolohnsumme der Lehrpersonen ohne Sozialversicherungen steigt gegenüber der bereinigten Lohnsumme vom Vorjahresbudget um CHF 130'000. Im Gegenzug wurden zur Kompensation der Mehrkosten die Regelschulpauschalen zugunsten der Gemeinden erhöht.

Familienergänzende Kinderbetreuung

(Erfolgsrechnung 5450.3636.15 – CHF 82'000)

Der Grosse Rat hat in der Dezember-Session 2022 die Totalrevision des Gesetzes über die Förderung der familienergänzenden Kinderbetreuung im Kanton Graubünden verabschiedet. Damit soll das Ziel der Vereinbarkeit von Familie und Erwerbstätigkeit gefördert werden. Das Gesetz verpflichtet Kanton und Gemeinden dazu, die Vergünstigungen gemeinsam je zur Hälfte zu finanzieren. Der Subventionierungsbetrag erhöht sich für die Gemeinde Trimmis ab dem Jahr 2026 auf 30%.

Schulinformatik

(Investitionsrechnung 2170.5060.07 – CHF 153'000)

Im Bereich der Schulinformatik sind die jährlich wiederkehrenden Kosten von CHF 153'000 budgetiert. Grössere Anschaffungen sind für das kommende Jahr nicht geplant.

Zukunftskonferenz

(Erfolgsrechnung 5350.3636.14 – CHF 3'500)

Im Jahr 2010 wurde unter fachkundiger Leitung eine Zukunftskonferenz veranstaltet, um die Bedürfnisse der Seniorinnen und Senioren von Trimmis zu ermitteln. Das daraus resultierende Programm ist vielseitig und attraktiv und hat bis heute Bestand. Im kommenden Frühling plant die Anlauf-/Koordinationsstelle ALTER eine weitere Zukunftskonferenz, um das aktuelle Programm zu evaluieren und neue Ideen zu diskutieren. Das übergeordnete Ziel ist die Gestaltung eines spannenden, vielseitigen Angebots, das von Menschen für Menschen in der dritten Lebensphase getragen wird.





Zugang Friedhof bei der reformierten Kirche (via Ober Winkel)

(Investitionsrechnung 7710.5035.04 – CHF 80'000)

Im Jahr 2021 hat die reformierte Kirchgemeinde bei der Gemeinde ein Gesuch eingereicht. Darin wird auf den schwer zugänglichen Weg zum Friedhof über die Chilchgass hingewiesen, der eine Steigung von 13–15% aufweist. Für Personen mit eingeschränkter Mobilität ist der Friedhofsbesuch damit sehr beschwerlich und entspricht nicht den Vorgaben des Behindertengleichstellungsgesetzes. Gemäss aktueller Planung soll ein Fussweg mit einer maximalen Breite von zwei Metern vom Ober Winkel zum Friedhofseingang errichtet werden.



Erweiterung Defibrillatoren auf dem Gemeindegebiet

(Erfolgsrechnung 4310.3130.00 – CHF 20'000)

Die Gemeinde Trimmis ist im Besitz eines Defibrillators, der auf dem Schulareal bei der Mehrzweckhalle angebracht ist. In Zusammenarbeit mit Fachleuten (Rettungspersonen, Samariterverein) wurde nun eine angemessene Verteilung auf dem Gemeindegebiet geprüft. Es wurde festgestellt, dass eine Erweiterung um vier Defibrillatoren, verteilt auf das Gemeindegebiet, sinnvoll ist. Die neuen Standorte befinden sich allesamt auf öffentlichem Grund (Rathaus Trimmis, Werkhof Trimmis, Alt Strass bei Trafostation, Fraktion SAYS). Die Erweiterung der Defibrillatoren zielt darauf ab, die zeitnahe Hilfeleistung bei Herznotfällen zu optimieren und sowohl Fachpersonal als auch Laien in einem Notfall zu unterstützen.



Sanierung Oberstufenschulhaus

(Erfolgsrechnung 2170.3144.00 – CHF 87'000)

Aufgrund neu eingeführter Unterrichtsmethoden und der fest installierten Schulleitung auf der Oberstufe kam es vor zwei Jahren zu einer Umgestaltung der Räumlichkeiten im Oberstufenschulhaus. Das heutige Lehrer- und Sitzungszimmer verfügt lediglich über ein kleines Dachfenster, die Lichtquellen haben ihre Lebensdauer erreicht und entsprechen energetisch nicht mehr den heutigen Gegebenheiten.

Die geplanten Massnahmen umfassen den Ersatz der Lichtquellen sowie den Austausch einer Holzwand durch eine Glaswand, mit dem Ziel, das Zimmer zusätzlich mit indirektem Tageslicht zu erhellen.

Departement Bau



Reno Brot

Departementsvorsteher

Sanierung Herragass

(Investitionsrechnung 6150.5010.99 – CHF 200'000 /
6150.6110.23 – CHF -60'000)

Die Herragass ist in die Jahre gekommen. Die Strassenentwässerung wird zurzeit in die Kanalisation geleitet. Zusammen mit der Strassensanierung soll nun das Strassenwasser direkt in die Rufe geleitet werden, um die Kanalisation zu entlasten. Nebst der Strassensanierung und dem Trennsystem für die Strassenentwässerung wird die Wasserleitung ersetzt.



Sanierung Galbutz Richtung Herragass

(Investitionsrechnung 6150.5010.99 – CHF 70'000)

Nach dem Erstellen der Fernwärmeleitung Galbutz wird die Strasse ab Rathaus bis zur Brücke über die Dorfrüfi ebenfalls saniert. Die Wasserleitung wird dabei ersetzt, der Kabelrohrblock verlängert und die Strassenentwässerung im Trennsystem ausgeführt.



Projekt Schulraumerweiterung

(Investitionsrechnung 2170.5040.09 – CHF 850'000
*** Kredit gesperrt ***)

Die Ausarbeitung eines Detail-Projekts für die Schulraumerweiterung läuft derzeit. Im Frühjahr 2026 soll deshalb das Projekt zusammen mit einem entsprechenden Verpflichtungskredit der Gemeindeversammlung zur Beschlussfassung vorgelegt werden. Nach Genehmigung durch die Gemeindeversammlung muss der Verpflichtungskredit noch vor die Urnengemeinde, erst danach kann mit der definitiven Ausführungsplanung und den Bauarbeiten begonnen werden. Aus diesem Grund wird im Budget 2026 ein geschätzter Betrag für erste bauliche Massnahmen aufgenommen, diese Position ist jedoch mit einem Sperrvermerk versehen, d. h. dieser Kredit kann erst nach ordentlicher Genehmigung des Verpflichtungskredits beansprucht werden.

Sanierung Glasdach Rathaus

(Investitionsrechnung 0290.5040.01 – CHF 110'000)

Das Glasdach im Rathaus weist undichte Stellen auf, weshalb dieses im nächsten Jahr saniert und abgedichtet werden muss.

Sanierung Horawuar

(Erfolgsrechnung 7410.3140.05 – CHF 165'000)

Das Gerinne der Maschänsler Rüfi (Horawuar, Sperrn 9-12) wird zusammen mit dem Tiefbauamt Graubünden Bezirk 1 neu modelliert, um den Abfluss zu gewährleisten. Zudem werden die seitlichen Längsverbauungen geschützt und teilweise wiederhergerichtet.

Sanierung Sperre Valturtobel

(Erfolgsrechnung 7410.3140.05 – CHF 135'000)

Die Sperre Blaurüfrank im Valturtobel muss ebenfalls saniert werden. Bei Kontrollgängen wurden Unterspülungen entdeckt. Als Sofortmassnahme kann die Sperre mit Beiträgen des Kantons im Jahr 2026 saniert werden.



Departement Forst, Landwirtschaft und Sicherheit



Jürgen Seeliger
Departementsvorsteher

Kunstabauten Alperschliessung Valzeina

(Investitionsrechnung 6150.5010.99 – CHF 160'000)

Die Gemeinde Grüşch, über deren Gebiet die Erschliessung unserer Alpen führt, plant in den nächsten drei Jahren verschiedene Unterhaltsarbeiten auf der Erschliessungsstrasse. Geplant ist die Sanierung der Brücken 1–5 auf der Laubzugstrasse in Valzeina mit voraussichtlichen Bruttokosten von CHF 2.024 Mio. Der Kostenverteiler zwischen den beiden Gemeinden ist vertraglich festgelegt, weshalb es sich hierbei um

gebundene Ausgaben handelt. Der Anteil von Trimmis beträgt 65% und von Grüşch 35%. Nach Abzug der Subventionen durch den Kanton ergeben sich für die Gemeinde Trimmis Restkosten von CHF 400'000.

Die bauliche Realisierung erfolgt etappenweise über insgesamt drei Jahre, weshalb im Jahr 2026 mit Aufwendungen von CHF 160'000 gerechnet wird. Dieser Betrag könnte sich noch reduzieren, sofern sich die Repower AG im Rahmen des Baus des Kraftwerks Chlus an den Kosten für speziell tragfähige Brücken zu beteiligen hat.






Ersatzanschaffung Fahrzeuge für Werkdienst

(Investitionsrechnung 6190.5060.06 – CHF 160'000)

Das Gemeindefahrzeug, auf dem der Salzverteiler für den Winterdienst montiert wird, muss ersetzt werden. Die Funktion des Salzstreuens führt zu einem schnellen Rosten der Karosserie. Mit dem roten Toyota werden nebst Winterdienstarbeiten auch andere Aufgaben erfüllt.

Diese erfordern einerseits eine entsprechende technische Ausstattung des Pickups und andererseits dessen häufige Umrüstung (u. a. Salzverteiler ab- und aufmontieren). Wirtschaftlich betrachtet ist es sinnvoll, einen Pickup mit einem dafür geeigneten Salzstreuer und ein Fahrzeug, mit dem die anderen Aufgaben erfüllt werden können, anzuschaffen.



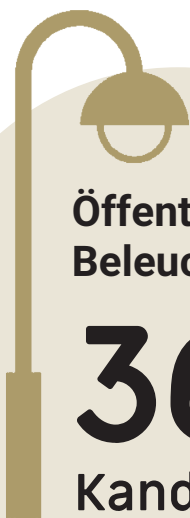
**Gemeinde
Trimmis**

160
Hydranten

Löschwasserbecken in Says

(Investitionsrechnung 8200.5060.11 – CHF 400'000 / 8200.6310.07 – CHF -320'000)

Mit zunehmender Trockenheit erhöht sich das Risiko von Waldbränden. Entscheidend zur Bekämpfung eines allfälligen Brandes im Schutzwald ist die Qualität des Erstschlages. Der Wasserbezug für das Löschen mit dem Helikopter oder konventionell durch das Löschmaterial der Feuerwehr ist durch ein Löschwasserbecken mit 250 m³ Wasserreserve sofort möglich und dadurch wird Zeit gewonnen. Die möglichen Standorte sind aufgrund des erforderlichen Wasserbezugs und Wasserdrucks sowie der notwendigen Zufahrt für die Feuerwehr beschränkt. Derzeit laufen Abklärungen, welcher der in Frage kommenden Standorte in Obersays realisiert werden kann. Die Kosten von insgesamt rund CHF 400'000 werden zu 80% durch kantonale Beiträge subventioniert.



**Öffentliche
Beleuchtung**

362

Kandelaber

Übersicht Kreditkontrolle Gemeinde Trimmis

Bezeichnung	Datum GV/VS/UR Beschluss	Einzel Kredite	Gesamt Kredithöhe	Kreditbelastung bis 31.12.2025	Investitions- ausgaben 2026	offene Kredite (- Unterschreitung/ + Überschreitung)	Bemerkungen	
Gültige Kredite								
Genehmigte Verpflichtungskredite								
Informatik Schule Trimmis	Projekt	GV 18.06.19	1'577'660.00	1'577'660.00	1'411'626.90	153'000.00	-13'033.10	Verpflichtungskredit gültig bis JR 2027
Bushaltestelle Deutsche Strasse	Projekt	GV 28.11.22	670'000.00	670'000.00	-	-	-670'000.00	
Projekt Schulraumerweiterung ¹ ***Kredit gesperrt***	Projekt	GV offen	850'000.00	offen		850'000.00		Verpflichtungskredit wird zu einem späteren Zeitpunkt beantragt
Zwischentotal Verpflichtungskredite			3'097'660.00	2'247'660.00	1'411'626.90	1'003'000.00	-683'033.10	
¹ Sperrvermerk gem. Art. 19 FHG (BR 710.100)								
Neue Kredite ab 2026								
Bezeichnung	Datum GV/VS/UR Beschluss	Einzel Kredite	Gesamt Kredithöhe	budgetierte Zahlungskredite für 2026		offene Kredite (- Unterschreitung/ + Überschreitung)	Bemerkungen	
Budgetkredite gültig für 2026								
Sanierung Rathaus Glasdach	GV	24.11.25	110'000.00	110'000.00	110'000.00	-	Abschluss JR 2026	
Ausbau Leitungsnetz Fernwärme	GV	24.11.25	935'000.00	935'000.00	935'000.00	-	Abschluss JR 2026	
Hausanschlüsse	GV	24.11.25	1'400'000.00	1'400'000.00	1'400'000.00	-	Abschluss JR 2026	
Fernwärmezentrale	GV	24.11.25	900'000.00	900'000.00	900'000.00	-	Abschluss JR 2026	
Strassensanierungen	GV	24.11.25	430'000.00	430'000.00	430'000.00	-	Abschluss JR 2026	
Ersatz Pickup mit Salzstreuer	GV	24.11.25	160'000.00	160'000.00	160'000.00	-	Abschluss JR 2026	
Zugangsweg Ober Winkel zum ref. Friedhof	GV	24.11.25	80'000.00	80'000.00	80'000.00	-	Abschluss JR 2026	
Ortsplanungsrevision	GV	24.11.25	50'000.00	50'000.00	50'000.00	-	Abschluss JR 2026	
Löschwasserbecken Says	GV	24.11.25	400'000.00	400'000.00	400'000.00	-	Abschluss JR 2026	
Total neue Kredite Gemeinde			4'465'000.00		4'465'000.00	-		
			Gesamte Kredithöhe ab 2026	Total Kreditbelastung bis 31.12.2025	Total Kreditausgaben 2026	offene Kredite (- Unterschreitung/ + Überschreitung)		
			6'712'660.00	1'411'626.90	5'468'000.00	-683'033.10		

VS = Vorstandsbeschluss / GV = Gemeindeversammlung / UR = Urnenabstimmung

Budget 2026

Das Wichtigste in Kürze

CHF 70'400 Aufwandüberschuss

wird für das Budget 2026 der TIB ausgewiesen

CHF 5'185'900 Gesamtaufwand

ist um CHF 462'100 höher als im Budget 2025

CHF 5'115'500 Einnahmen

budgetiert, welche somit um CHF 180'000 höher als im Budget 2025 ausfallen

Ergebnisse der Regiebetriebe

Wasserversorgung	CHF 27'100	Ertragsüberschuss
Abwasser	CHF 30'700	Aufwandüberschuss
Abfallwirtschaft	CHF 54'100	Aufwandüberschuss
Elektrizität	CHF 12'700	Aufwandüberschuss

CHF 553'700 ordentliche Abschreibungen

sind budgetiert

CHF 996'400 Nettoinvestitionen

sind in der Investitionsrechnung budgetiert

48.50% Selbstfinanzierungsgrad

daraus resultiert ein Finanzierungsfehlbetrag von CHF 513'100

Trimmiser Industrielle Betriebe (TIB)

Ergebnis Erfolgsausweis

	Budget 2026	Budget 2025	Rechnung 2024
Erfolgsrechnung			
Betrieblicher Aufwand			
30	0.00	0.00	812.00
31	3'153'400.00	2'879'400.00	3'148'466.20
33	553'700.00	405'900.00	243'653.60
35	0.00	0.00	0.00
36	652'700.00	617'400.00	657'121.18
37	549'300.00	552'600.00	714'703.60
Total Betrieblicher Aufwand	4'909'100.00	4'455'300.00	4'764'756.58
Betrieblicher Ertrag			
40	0.00	0.00	0.00
41	0.00	0.00	0.00
42	4'330'900.00	4'138'500.00	4'127'884.99
43	0.00	0.00	0.00
45	0.00	0.00	0.00
46	13'000.00	14'000.00	44'804.85
47	549'300.00	552'600.00	716'776.65
Total Betrieblicher Ertrag	4'893'200.00	4'705'100.00	4'889'466.49
Ergebnis aus betrieblicher Tätigkeit	-15'900.00	249'800.00	124'709.91
34	54'500.00	38'100.00	32'534.57
44	0.00	0.00	1'062.42
Ergebnis aus Finanzierung	-54'500.00	-38'100.00	-31'472.15
Operatives Ergebnis	-70'400.00	211'700.00	93'237.76
38	0.00	0.00	0.00
48	0.00	0.00	0.00
Ausserordentliches Ergebnis	0.00	0.00	0.00
Gesamtergebnis Erfolgsrechnung	-70'400.00	211'700.00	93'237.76

(+ = Ertragsüberschuss / - = Aufwandüberschuss)

Trimmiser Industrielle Betriebe (TIB)

Ergebnis Finanzierungsausweis

	Budget 2026	Budget 2025	Rechnung 2024	
Investitionsrechnung				
Investitionsausgaben				
50	Sachanlagen	1'223'000.00	1'620'000.00	691'427.35
51	Investitionen auf Rechnung Dritter	0.00	0.00	0.00
52	Immaterielle Anlagen	0.00	0.00	0.00
54	Darlehen	0.00	0.00	0.00
55	Beteiligungen, Grundkapitalien	0.00	0.00	0.00
56	Investitionsbeiträge	70'000.00	100'000.00	122'040.00
58	Ausserordentliche Investitionen	0.00	0.00	0.00
	Total Investitionsausgaben	1'293'000.00	1'720'000.00	813'467.35
Investitionseinnahmen				
60	Übertragung von Sachanlagen in das Finanzvermögen	0.00	0.00	0.00
61	Rückerstattungen	0.00	0.00	4'404.65
62	Abgang immaterielle Anlagen	0.00	0.00	0.00
63	Investitionsbeiträge	296'600.00	720'000.00	1'205'309.10
64	Rückzahlung von Darlehen	0.00	0.00	0.00
65	Übertragung von Beteiligungen	0.00	0.00	0.00
66	Rückzahlung eigener Investitionsbeiträge	0.00	0.00	0.00
68	Ausserordentliche Investitionseinnahmen	0.00	0.00	0.00
	Total Investitionseinnahmen	296'600.00	720'000.00	1'209'713.75
	Ergebnis Investitionsrechnung	-996'400.00	-1'000'000.00	396'246.40
	Selbstfinanzierung	483'300.00	617'600.00	336'891.36
	Finanzierungsergebnis	-513'100.00	-382'400.00	733'137.76

(+ = Finanzierungsüberschuss / - = Finanzierungsfehlbetrag)

Erfolgsrechnung

Trimmiser Industrielle Betriebe (TIB)

		Budget 2026		Budget 2025	
		Aufwand	Ertrag	Aufwand	Ertrag
	Erfolgsrechnung Nettoergebnis	5'185'900	5'115'500 70'400	4'723'800 211'700	4'935'500
7101	Wasserversorgung Nettoergebnis	333'000 27'100	360'100	295'000 67'600	362'600
7201	Abwasserbeseitigung Nettoergebnis	390'700	360'000 30'700	374'100	360'000 14'100
7301	Abfallwirtschaft Nettoergebnis	329'100	275'000 54'100	295'700	285'000 10'700
8711	Elektrizitätswerk - Elektrizitätsnetz Nettoergebnis	2'018'400 52'100	2'070'500	1'924'800 307'700	2'232'500
8712	Elektrizitätswerk - Stromhandel und übriges (ohne Elektrizitätsnetz) Nettoergebnis	1'610'800	1'601'600 9'200	1'651'500	1'520'000 131'500
8713	Elektrizitätswerk - Messwesen Nettoergebnis	306'000	281'000 25'000		
8715	Produktion Trinkwasserkraftwerke Nettoergebnis	125'900	95'300 30'600	127'300	120'000 7'300
9690	Vermögen, übriges Nettoergebnis	72'000	72'000 -	55'400 -	55'400

Erfolgsrechnung Trimmiser Industrielle Betriebe

Budget / 1.1.2026 - 31.12.2026
Trimmiser Industrielle Betriebe

Erfolgsrechnung		Budget 2026		Budget 2025		Ertrag	
		Aufwand	Ertrag	Aufwand	Ertrag		
	Erfolgsrechnung	5'185'900.00	5'115'500.00	4'723'800.00	4'935'500.00	4'977'076.10	5'070'313.86
	Nettoergebnis		70'400.00	211'700.00		93'237.76	
7	UMWELTSCHUTZ UND RAUMORDNUNG	1'052'800.00	995'100.00	964'800.00	1'007'600.00	1'055'198.47	1'048'783.29
	Nettoergebnis		57'700.00	42'800.00		6'415.18	
710	Wasserversorgung	333'000.00	360'100.00	295'000.00	362'600.00	338'579.97	449'501.35
	Nettoergebnis	27'100.00		67'600.00		110'921.38	
7101	Wasserversorgung	333'000.00	360'100.00	295'000.00	362'600.00	338'579.97	449'501.35
3090.00	Aus- und Weiterbildung Personal					812.00	
3101.00	Betriebs- und Verbrauchsmaterial	2'500.00		3'000.00		1'955.52	
3111.00	Anschaffung Maschinen, Geräte und Fahrzeuge	4'000.00		10'000.00		4'749.35	
3120.00	Energie, Wasser, Abwasser	5'000.00		5'000.00		17'064.55	
3130.00	Dienstleistungen Dritter	28'000.00		25'000.00		9'490.70	
3130.01	Datenmanagement	3'500.00		3'500.00		3'802.80	
3130.03	Inkassogebühren	100.00		100.00			
3131.00	Leitungskataster, Netzpläne	4'000.00		4'000.00		5'048.15	
3132.00	Honorare externe Berater, Gutachter	2'000.00		2'000.00			
3133.00	Informatik-Nutzungsaufwand	3'000.00		3'000.00			
3134.00	Versicherungsprämien	4'000.00		5'600.00		2'525.35	
3143.00	Unterhalt Versorgungsnetz	120'000.00		100'000.00		182'326.00	
3144.00	Unterhalt Hochbauten, Gebäude	5'000.00		5'000.00			
3144.17	Unterhalt Reservoir/Pumpstationen	1'500.00		1'500.00		1'203.70	
3151.00	Unterhalt Apparate, Maschinen, Geräte	40'000.00		20'000.00		12'930.40	
3161.00	Mieten, Benützungskosten	13'000.00		13'000.00		13'000.00	
3181.00	Tatsächliche Forderungsverluste					143.05	
3300.31	Ordentliche Abschreibungen Kanal- und Leitungsnetz	11'000.00		13'000.00			
3300.41	Ordentliche Abschreibungen Hochbauten					433.75	
3320.91	Ordentliche Abschreibung ürige					57.20	
3632.00	Leistungen von Gemeinde	82'100.00		77'800.00		79'944.50	
3930.00	Interne Verrechnung von Betriebs- und Verwaltungskosten	4'300.00		3'500.00		3'092.95	
4240.00	Zählermiete Wassermesser		17'000.00		18'500.00		17'840.00
4250.00	Wassergebühren		255'000.00		255'000.00		285'703.05
4260.00	Rückerstattungen Dritter		20'000.00		20'000.00		46'003.45
4260.03	Rückerstattungen Inkassogebühren		100.00		100.00		150.00
4614.02	Beitrag ökologischer Mehrwert		2'000.00		2'000.00		7'711.85
4631.00	Beitrag Kanton						26'093.00
4632.00	Beiträge von Gemeinden und Gemeindezweckverbänden		6'000.00		7'000.00		6'000.00
4990.02	Nutzungsentschädigung Trinkwasserkraftwerke		60'000.00		60'000.00		60'000.00
720	Abwasserbeseitigung	390'700.00	360'000.00	374'100.00	360'000.00	388'898.62	326'680.15
	Nettoergebnis		30'700.00		14'100.00		62'218.47

Erfolgsrechnung Trimmiser Industrielle Betriebe

Budget / 1.1.2026 - 31.12.2026
Trimmiser Industrielle Betriebe

Erfolgsrechnung		Budget 2026		Budget 2025		Ertrag	
		Aufwand	Ertrag	Aufwand	Ertrag		
7201	Abwasserbeseitigung	390'700.00	360'000.00	374'100.00	360'000.00	388'898.62	326'680.15
3101.00	Betriebs- und Verbrauchsmaterial	3'000.00		3'000.00		4'120.45	
3111.00	Anschaffung Maschinen, Geräte und Fahrzeuge			500.00		465.70	
3120.00	Energie, Wasser, Abwasser	35'000.00		37'000.00		30'636.20	
3130.00	Dienstleistungen Dritter	6'000.00		6'000.00		5'680.67	
3131.00	Leitungskataster, Netzpläne	5'000.00		5'000.00		3'225.90	
3132.00	Honorare externe Berater, Gutachter	2'000.00		5'000.00		939.50	
3134.00	Versicherungsprämien	3'000.00		4'000.00		2'650.10	
3143.00	Unterhalt Versorgungsnetz	65'000.00		65'000.00		89'080.05	
3144.00	Unterhalt Hochbauten, Gebäude	1'500.00		1'500.00		1'865.90	
3151.00	Unterhalt Apparate, Maschinen, Geräte	20'000.00		15'000.00		16'630.60	
3151.01	Unterhalt ARA GEVAG	10'000.00		8'000.00		10'458.60	
3151.03	Unterhalt Versorgungsnetz	40'000.00					
3161.00	Mieten, Benützungskosten	3'500.00		3'500.00		3'500.00	
3300.31	Ordentliche Abschreibungen Kanal- und Leitungsnetz	8'000.00		15'300.00		7'280.55	
3300.41	Ordentliche Abschreibungen Hochbauten	25'000.00		15'500.00		24'240.00	
3300.61	Ordentliche Abschreibungen Mobilien	2'000.00		12'500.00		1'800.00	
3614.01	Betriebskostenbeitrag ARA Chur	150'000.00		150'000.00		161'309.95	
3632.00	Leistungen von Gemeinde	10'000.00		23'800.00		21'921.50	
3930.00	Interne Verrechnung von Betriebs- und Verwaltungskosten	1'700.00		3'500.00		3'092.95	
4240.01	Abwassergebühren		345'000.00		345'000.00		326'680.15
4260.04	Beitrag Strassenentwässerung/Schmutzwasser		15'000.00		15'000.00		
730	Abfallwirtschaft	329'100.00	275'000.00	295'700.00	285'000.00	327'719.88	272'601.79
	Nettoergebnis		54'100.00		10'700.00		55'118.09
7301	Abfallbewirtschaftung	329'100.00	275'000.00	295'700.00	285'000.00	327'719.88	272'601.79
3101.00	Betriebs- und Verbrauchsmaterial	3'000.00		1'000.00			
3120.00	Energie, Wasser, Abwasser	500.00		500.00		343.00	
3130.00	Dienstleistungen Dritter	5'000.00		5'000.00		5'663.75	
3130.04	Abfalltransport Hauskehricht	69'000.00		55'000.00		50'332.80	
3130.05	Spezialsammlungen	20'000.00		20'000.00		18'092.80	
3130.06	Grünabfuhr, Kompostierung	55'000.00		40'000.00		43'549.10	
3133.00	Informatik-Nutzungsaufwand	1'000.00		1'000.00			
3134.00	Versicherungsprämien	500.00		600.00		132.70	
3140.02	Unterhalt Gemeindesammelstellen	10'000.00					
3143.00	Unterhalt Versorgungsnetz	5'000.00		10'000.00		20'407.30	
3144.00	Unterhalt Hochbauten, Gebäude			2'000.00			
3151.00	Unterhalt Apparate, Maschinen, Geräte	1'000.00		1'000.00			
3300.30	Ordentliche Abschreibungen Tiefbauten	8'200.00		8'200.00		8'200.00	
3300.41	Ordentliche Abschreibungen Hochbauten	4'200.00		4'200.00		4'200.00	
3300.61	Ordentliche Abschreibungen Mobilien					4'900.00	
3614.02	Abfallverbrennung GEVAG	83'000.00		83'000.00		108'247.65	
3632.00	Leistungen von Gemeinde	63'000.00		63'700.00		63'208.93	
3930.00	Interne Verrechnung von Betriebs- und Verwaltungskosten	700.00		500.00		441.85	
4240.02	Entsorgungsgebühren		125'000.00		125'000.00		135'781.51
4260.00	Rückerstattungen Dritter						138.95
4260.01	Rückerstattungen Spezialsammlungen		150'000.00		160'000.00		136'681.33

Erfolgsrechnung Trimmiser Industrielle Betriebe

Budget / 1.1.2026 - 31.12.2026
Trimmiser Industrielle Betriebe

Erfolgsrechnung		Budget 2026		Budget 2025			
		Aufwand	Ertrag	Aufwand	Ertrag		Ertrag
8	VOLKSWIRTSCHAFT	4'061'100.00	4'048'400.00	3'703'600.00	3'872'500.00	3'871'630.26	3'971'283.20
	Nettoergebnis		12'700.00	168'900.00		99'652.94	
871	Elektrizität	4'061'100.00	4'048'400.00	3'703'600.00	3'872'500.00	3'871'630.26	3'971'283.20
	Nettoergebnis		12'700.00	168'900.00		99'652.94	
8711	Elektrizitätswerk - Elektrizitätsnetz	2'018'400.00	2'070'500.00	1'924'800.00	2'232'500.00	2'126'228.06	2'363'123.65
3111.00	Anschaffung Maschinen, Geräte und Fahrzeuge	500.00		500.00		20'547.70	
3130.00	Dienstleistungen Dritter	80'000.00		80'000.00		76'322.70	
3130.01	Datenmanagement			60'000.00		61'210.31	
3130.03	Inkassogebühren	1'500.00		1'500.00		520.65	
3131.00	Leitungskataster, Netzpläne	35'000.00		35'000.00		41'858.55	
3131.01	Installationskontrolle	10'000.00		7'000.00		14'288.00	
3132.00	Honorare externe Berater, Gutachter	120'000.00		110'000.00		136'105.50	
3132.01	Beratung künftiges Energienetz / Projekt Chlus	10'000.00				1'122.50	
3134.00	Versicherungsprämien	17'000.00		17'000.00		7'946.55	
3143.00	Unterhalt Versorgungsnetz	130'000.00		80'000.00		296'841.90	
3143.01	Unterhalt Unterwerk Untervaz	70'000.00		60'000.00		54'377.25	
3144.00	Unterhalt Hochbauten, Gebäude	15'000.00		15'000.00			
3151.00	Unterhalt Apparate, Maschinen, Geräte	105'000.00		50'000.00		72'442.10	
3151.01	Unterhalt ARA GEVAG					2'202.80	
3161.00	Mieten, Benützungskosten	48'000.00		44'000.00		48'000.00	
3161.01	Netznutzungsentgelt Vorlieferanten	263'000.00		304'500.00		261'713.00	
3181.00	Tatsächliche Forderungsverluste					90.65	
3300.31	Ordentliche Abschreibungen Kanal- und Leitungsnetz	30'000.00		30'000.00		956.45	
3300.41	Ordentliche Abschreibungen Hochbauten	330'000.00		244'000.00		128'285.65	
3614.03	Nutzungsentuschädigung an Gemeinde	50'000.00		50'000.00		70'000.00	
3632.00	Leistungen von Gemeinde	117'300.00		140'800.00		79'135.00	
3702.00	Abgabe an Gemeinwesen	38'000.00		39'000.00		38'079.10	
3704.01	Swissgrid Systemdienstleistungen (SDL)	34'000.00		46'600.00		91'840.25	
3704.02	Pronovo Netzzuschlag (KEV)	292'000.00		299'000.00		321'621.65	
3704.04	Gemeinwirtschaftliche Leistungen	127'000.00		143'000.00		125'876.20	
3704.05	Stromreserve des Bundes	52'000.00		25'000.00		137'286.40	
3704.06	Solidalisierte Kosten Übertragungsnetz	6'300.00					
3930.00	Interne Verrechnung von Betriebs- und Verwaltungskosten	36'800.00		42'900.00		37'557.20	
4241.00	Netzgrundgebühr Grundpreis Tarif A		136'000.00		279'000.00		224'673.40
4241.01	Netzgrundgebühr Grundpreis Tarif B		1'200.00		2'700.00		1'900.00
4241.02	Netzgrundgebühr Grundpreis Tarif C		400.00		1'000.00		360.00
4241.03	Grundpreis Tarif Temporär Anschlüsse		600.00		1'200.00		1'269.10
4242.00	Netznutzungsentgelt Tarif A		803'000.00		775'000.00		784'956.10
4242.01	Netznutzungsentgelt Tarif B		106'000.00		134'000.00		108'420.20
4242.02	Netznutzungsentgelt Tarif C		17'000.00		23'000.00		16'051.80
4242.03	Netznutzungsentgelt Temporär Anschlüsse		51'000.00		24'000.00		50'508.15
4243.01	Leistung Tarif B		180'000.00		187'000.00		165'238.20

Erfolgsrechnung Trimmiser Industrielle Betriebe

Budget / 1.1.2026 - 31.12.2026
Trimmiser Industrielle Betriebe

Erfolgsrechnung		Budget 2026		Budget 2025			
		Aufwand	Ertrag	Aufwand	Ertrag	Ertrag	
4243.02	Leistung Tarif C		175'000.00		202'000.00		157'500.00
4243.03	Stromverkauf Blindstrom		2'500.00		2'500.00		1'802.15
4250.05	Stromverkauf Temporär Anschlüsse						6'473.15
4260.00	Rückerstattungen Dritter		45'000.00		45'000.00		123'679.05
4260.03	Rückerstattungen Inkassogebühren		3'500.00		3'500.00		3'515.70
4702.01	Swissgrid Systemdienstleistungen (SDL)		34'000.00		46'600.00		95'153.65
4702.02	Swissgrid Mehrkostenfinanzierung (KEV)		292'000.00		299'000.00		291'784.05
4702.03	Abgabe an Gemeinwesen		38'000.00		39'000.00		38'064.10
4702.04	Gemeinwirtschaftliche Leistungen		127'000.00		143'000.00		139'550.25
4702.05	Stromreserve des Bundes		52'000.00		25'000.00		152'224.60
4702.06	Solidarisierte Kosten Übertragungsnetz		6'300.00				
8712	Elektrizitätswerk - Stromhandel und übriges (ohne Elektrizitätsnetz)	1'610'800.00	1'601'600.00	1'651'500.00	1'520'000.00	1'603'660.29	1'521'988.85
3100.01	Energieankauf	1'200'000.00		1'340'000.00		1'263'812.84	
3100.02	Stromprodukte - Ankauf	6'500.00		6'500.00		5'708.00	
3100.20	Einspeisevergütungen	226'000.00		102'000.00		195'539.45	
3130.00	Dienstleistungen Dritter	63'000.00		63'000.00			
3614.03	Nutzungsentschädigung an Gemeinde	20'000.00		20'000.00			
3632.00	Leistungen von Gemeinde					63'000.00	
3990.01	Energieankauf Kleinkraftwerke	95'300.00		120'000.00		75'600.00	
4240.20	Ersatzbeschaffung freier Markt						250.00
4250.02	Stromverkauf Konsum Tarif A				1'400'000.00		1'316'150.85
4250.03	Stromverkauf Industrie Tarif B				60'000.00		150'605.00
4250.04	Stromverkauf Industrie Tarif C				30'000.00		10'101.80
4250.05	Stromverkauf Temporär Anschlüsse				20'000.00		37'146.25
4250.06	Stromverkauf erneuerbare Energien		6'500.00		8'000.00		5'793.70
4250.10	Stromverkauf Sommertarif		1'147'300.00				
4250.11	Stromverkauf Wintertarif		445'800.00				
4260.00	Rückerstattungen Dritter		2'000.00		2'000.00		1'941.25
8713	Elektrizitätswerk - Messwesen	306'000.00	281'000.00				
3111.00	Anschaffung Maschinen, Geräte und Fahrzeuge	10'000.00					
3130.01	Datenmanagement	60'000.00					
3151.00	Unterhalt Apparate, Maschinen, Geräte	70'000.00					
3300.31	Ordentliche Abschreibungen Kanal- und Leitungsnetz	72'000.00					
3632.00	Leistungen von Gemeinde	70'500.00					
3930.00	Interne Verrechnung von Betriebs- und Verwaltungskosten	23'500.00					
4241.04	Messwesen Basis		281'000.00				
8715	Produktion Trinkwasserkraftwerke	125'900.00	95'300.00	127'300.00	120'000.00	141'741.91	86'170.70
3130.00	Dienstleistungen Dritter	1'500.00		1'500.00		237.05	
3134.00	Versicherungsprämien	100.00		100.00		94.85	
3144.00	Unterhalt Hochbauten, Gebäude					366.51	
3144.17	Unterhalt Reservoir/Pumpstationen					640.00	
3151.00	Unterhalt Apparate, Maschinen, Geräte	1'000.00		1'000.00		12'074.75	

Erfolgsrechnung Trimmiser Industrielle Betriebe

Budget / 1.1.2026 - 31.12.2026
Trimmiser Industrielle Betriebe

Erfolgsrechnung		Budget 2026		Budget 2025		Ertrag	
		Aufwand	Ertrag	Aufwand	Ertrag		
3300.61	Ordentliche Abschreibungen Mobilien	63'300.00		63'200.00		63'300.00	
3632.00	Leistungen von Gemeinde			1'500.00		5'028.75	
3990.02	Nutzungsentschädigung Trinkwasserkraftwerke	60'000.00		60'000.00		60'000.00	
4260.00	Rückerstattungen Dritter						10'570.70
4990.01	Erträge aus Energieverkauf an TIB		95'300.00		120'000.00		75'600.00
9	FINANZEN UND STEUERN	72'000.00	72'000.00	55'400.00	55'400.00	50'247.37	50'247.37
969	Vermögen, übriges	72'000.00	72'000.00	55'400.00	55'400.00	50'247.37	50'247.37
9690	Vermögen, übriges	72'000.00	72'000.00	55'400.00	55'400.00	50'247.37	50'247.37
3130.00	Dienstleistungen Dritter	1'200.00		1'000.00		837.20	
3132.00	Honorare externe Berater, Gutachter	2'500.00		2'500.00		2'500.00	
3151.02	Unterhalt Fahrzeuge	7'000.00		7'000.00		9'050.70	
3406.00	Verzinsung langfristige Finanzverbindlichkeiten	53'000.00		35'100.00		31'176.92	
3499.00	Übriger Finanzaufwand	1'500.00		3'000.00		1'357.65	
3632.00	Leistungen von Gemeinde					5'324.90	
3632.01	Leistungen TIB-Kommission	6'800.00		6'800.00			
4402.00	Zinsen Finanzanlagen						1'062.42
4614.01	Leistungen an Gemeinde		5'000.00		5'000.00		5'000.00
4930.00	Interne Verrechnung von Betriebs- und Verwaltungskosten		67'000.00		50'400.00		44'184.95

Investitionsrechnung

Trimmiser Industrielle Betriebe (TIB)

		Budget 2026		Budget 2025	
		Ausgaben	Einnahmen	Ausgaben	Einnahmen
	Investitionsrechnung Nettoergebnis	1'293'000	296'600 996'400	1'720'000	720'000 1'000'000
71	Wasserversorgung Nettoergebnis	346'000	96'600 249'400	820'000	520'000 300'000
72	Abwasserbeseitigung Nettoergebnis	292'000	100'000 192'000	300'000	100'000 200'000
87	Energie Nettoergebnis	655'000	100'000 555'000	600'000	100'000 500'000

Investitionsrechnung Trimmiser Industrielle Betriebe

Budget / 1.1.2026 - 31.12.2026
Trimmiser Industrielle Betriebe

Investitionsrechnung		Budget 2026		Budget 2025		Rechnung 2024	
		Ausgaben	Einnahmen	Ausgaben	Einnahmen	Ausgaben	Einnahmen
	Investitionsrechnung	1'293'000.00	296'600.00	1'720'000.00	720'000.00	813'467.35	1'209'713.75
	Nettoergebnis		996'400.00		1'000'000.00	396'246.40	
7	UMWELTSCHUTZ UND RAUMORDNUNG	638'000.00	196'600.00	1'120'000.00	620'000.00	395'942.65	468'831.15
	Nettoergebnis		441'400.00		500'000.00	72'888.50	
7101	Wasserversorgung	346'000.00	96'600.00	820'000.00	520'000.00	273'902.65	260'411.70
5031.00	Leitungsnetz Wasser	346'000.00		420'000.00		159'426.10	
5031.10	Projekt Bewässerung			400'000.00		5'857.20	
5041.00	Reservoir allgemein					108'619.35	
6310.01	IR-Beiträge vom Kanton		16'600.00				13'390.00
6350.01	IR-Beiträge von privaten Unternehmungen				400'000.00		
6370.02	Anschlussgebühren		80'000.00		120'000.00		247'021.70
7201	Abwasserbeseitigung	292'000.00	100'000.00	300'000.00	100'000.00	122'040.00	208'419.45
5032.00	Leitungsnetz Abwasser	222'000.00		100'000.00			
5062.04	Diverse Maschinen			100'000.00			
5620.02	Sanierungen/Erneuerungen ARA Chur	70'000.00		100'000.00		122'040.00	
6370.02	Anschlussgebühren		100'000.00		100'000.00		208'419.45
8	VOLKSWIRTSCHAFT	655'000.00	100'000.00	600'000.00	100'000.00	417'524.70	740'882.60
	Nettoergebnis		555'000.00		500'000.00	323'357.90	
8711	Elektrizitätswerk - Elektrizitätsnetz	655'000.00	100'000.00	600'000.00	100'000.00	417'524.70	740'882.60
5034.01	MS Kabelleitung TS Schuolguot - TS Molinära	55'000.00					
5034.05	NS Leitungen	50'000.00					
5034.06	Projekt Leitsystem, LWL Leitungen für SmartGrid	220'000.00					
5044.03	Unterwerk Holcim	150'000.00		500'000.00		177'416.90	
5044.04	Trafostation Praviselga					42'949.75	
5044.06	Trafostation Bahnhof Untervaz					55'139.05	
5044.07	Trafostation Chüaweg					142'019.00	
5044.08	TS Valtanna und Obersays, Ersatz MS-Anlage	80'000.00					
5044.09	Sanierung Verteilnkabinen	100'000.00		100'000.00			
6130.01	Rückerstattungen Dritter für IR übriger Tiefbau						4'404.65
6370.02	Anschlussgebühren		100'000.00		100'000.00		736'477.95

Departement Versorgung und Entsorgung



Norbert Schmucki

Departementsvorsteher

Ausbau Leitungsnetz Fernwärme

(Investitionsrechnung Gemeinde
2170.5031.06 – CHF 935'000 Ausbau Leitungsnetz/
2170.5040.03 – CHF 900'000 Fernwärmezentrale)

Das Fernwärmenetz wird weiter ausgebaut und viele Hauseigentümer zeigen Interesse, sich an das Wärmenetz anzuschliessen. In den Versorgungsgebieten 2 und 6 konnten daher bereits zahlreiche Wärmelieferverträge abgeschlossen werden.

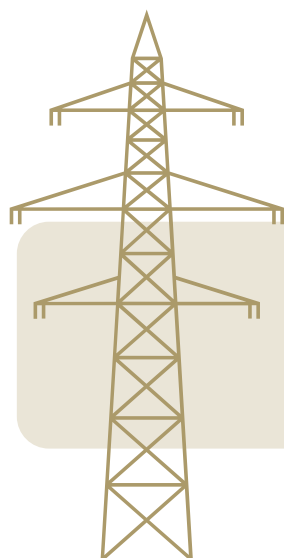
Deshalb soll das Leitungsnetz in diesen Gebieten – unterhalb der Montalinstrass und im Oberdorf – plangemäss erweitert und fertiggestellt werden. Damit auf die Heizperiode 2026/27 für dann-zumal alle angeschlossenen Liegenschaften ausreichend Wärme geliefert werden kann, wird im nächsten Jahr der Einbau eines zweiten Heizkessels geprüft und realisiert.

Die Verhandlungen und Vorbereitungen für die Auslagerung der Fernwärmeversorgung in eine eigenständige Gesellschaft dauern an. An einer nächsten Gemeindeversammlung sollte die Auslagerung daher zur Beschlussfassung vorgelegt werden können.

Hausanschlüsse Fernwärme

(Investitionsrechnung Gemeinde
2170.5031.07 – CHF 1'400'000
2170.6370.02 – CHF -1'500'000)

Für die Hausanschlüsse der Liegenschaften mit einem Wärmeliefervertrag werden zusätzliche finanzielle Mittel benötigt, damit die Wärme überhaupt ins Haus geliefert werden kann. Diese Kosten werden durch Anschlussbeiträge und Kantonsbeiträge gedeckt.



Spannungsleitungen

Leitungen öffentliche Beleuchtung: **ca. 21 km**
Niederspannungsleitungen: **ca. 16 km**
Mittelspannungsleitungen: **ca. 13 km**

Abwasserbeseitigung ARA

(Investitionsrechnung 7201.5620.02 – CHF 70'000)

Die Gemeinde Trimmis ist an die ARA von Chur angeschlossen. Für die Investitionen und Erneuerungen in eine zeitgerechte ARA werden der TIB gemäss Kostenverteilungsschlüssel die Aufwendungen in Rechnung gestellt. Diese belaufen sich auf voraussichtlich CHF 70'000 im Jahr 2026.

Wasser- und Abwasserversorgung

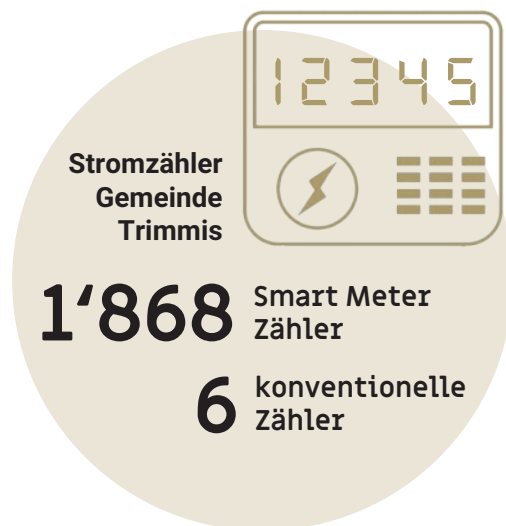
(Investitionsrechnung 7101.5031.00 – CHF 346'000 / 7201.5032.00 – CHF 222'000)

Im Zusammenhang mit Strassenbauprojekten werden, wo nötig, die bestehenden, in die Jahre gekommenen Leitungen (Wasser und Abwasser) ersetzt. Eine grössere Position ist für die Deutsche Strasse vorgesehen, denn diese wird durch das Tiefbauamt Graubünden, Bezirk 1, saniert, und zwar ab Cholplatzweg bis zum Einlenker Bahnhofsträssli. Es wird der komplette Belag ersetzt und die Entwässerung neu erstellt. Es ist Sache der Gemeinde, die Strassenentwässerung im Trennsystem zu erstellen. Diese wird beim zukünftigen Kreisell angeschlossen und in die Rufe geleitet. Ebenso wird entlang der Deutschen Strasse die Wasserleitung im gleichen Graben wie die Meteorwasserleitung erstellt und auch beim zukünftigen Kreisell angeschlossen. Die Anschlüsse hierfür sind bereits vorbereitet.

Projekt Smart Grid

(Investitionsrechnung 8711.5034.06 – CHF 220'000)

Im Elektrizitätsversorgungsnetz wird das Projekt gestartet, das die Analyse, Visualisierung und Dokumentation von Energie- und Messdaten im Stromnetz via Software ermöglicht. Dies mit dem Ziel, das Energienetz stabil zu halten, Ausfälle frühzeitig erkennen zu können und die Versorgungssicherheit zu gewährleisten. Dies ist nötig, um das Netz auf die neue Herausforderung und Energiestrategie des Bundes fit zu trimmen. Im Jahr 2026 wird das Projekt ausgerollt und voraussichtlich bis Ende 2027 umgesetzt.



Abfall 2024

960 Tonnen



Haushalts-/Gemeindekehricht
540 Tonnen



Altpapier und Karton
201 Tonnen



Altglas
120 Tonnen



Gemeineschrott
37 Tonnen



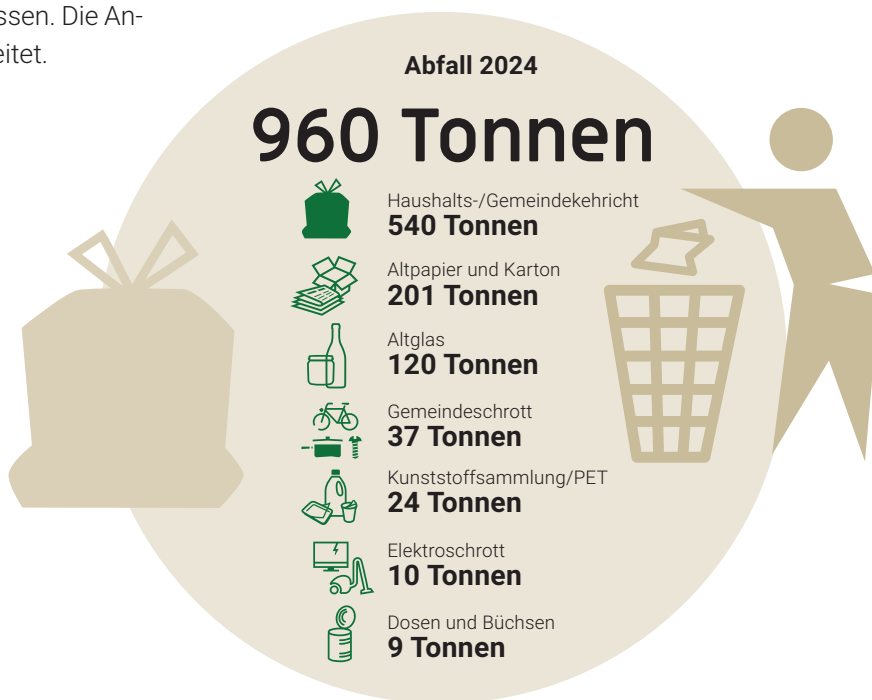
Kunststoffsammlung/PET
24 Tonnen



Elektroschrott
10 Tonnen



Dosen und Büchsen
9 Tonnen





Energiebedarf Gemeinde Trimmis

Eingekaufte Energie **12'041'786 kWh**

Verrechnete Energie **11'137'410 kWh**

davon Produktion PV-Anlagen **1'467'046 kWh**

davon Eigenproduktion Wasserkraftwerke **929'902 kWh**

Trafostationen Valtanna und Obersays und Verteilkabinen im Netz TIB

(Investitionsrechnung 8711.5044.08 – CHF 80'000)

In den Trafostationen Valtanna und Obersays werden im Rahmen der Instandhaltung die Mittelspannungsanlagen ersetzt. Ebenfalls werden diverse Verteilkabinen im Netz gemäss Kontrollbericht von Electrosuisse in Stand gesetzt.



Unterwerk Holcim Leittechnik

(Investitionsrechnung 8711.5044.03 – CHF 150'000)

Im Unterwerk Holcim (Hauptanschluss Gemeinde zusammen mit Untervaz) wird im Jahre 2026 das Projekt Erneuerung Leittechnik abgeschlossen. Dieses Projekt wird unter der Leitung der Gemeinde Untervaz zusammen mit der IBG Engineering AG umgesetzt.

Die TIB beteiligen sich an diesen Kosten mit 50%, dies sind voraussichtlich CHF 150'000.

Übersicht Kreditkontrolle Trimmiser Industrielle Betriebe (TIB)

Bezeichnung	Datum GV/VS/UR Beschluss	Einzel Kredite	Gesamt Kredithöhe	Kreditbelastung bis 31.12.2025	Investitions-ausgaben 2026	offene Kredite (- Unterschreitung/ + Überschreitung)	Bemerkungen
Gültige Kredite							
Genehmigte Verpflichtungskredite							
Zwischentotal Verpflichtungskredite		-	-	-	-	-	
Neue Kredite ab 2026							
Bezeichnung	Datum GV/VS/UR Beschluss	Einzel Kredite	Gesamt Kredithöhe	Veranschlagte Zahlungskredite für 2026		offene Kredite (- Unterschreitung/ + Überschreitung)	Bemerkungen
Budgetkredite gültig für 2026							
Leitungsnetz Wasser	GV 24.11.25	346'000.00	346'000.00		346'000.00	-	Abschluss JR 2025
Leitungsnetz Abwasser	GV 24.11.25	222'000.00	222'000.00		222'000.00	-	Abschluss JR 2025
Sanierung/Erneuerung ARA Chur	GV 24.11.25	70'000.00	70'000.00		70'000.00	-	Abschluss JR 2025
MS Kabelleitungen	GV 24.11.25	55'000.00	55'000.00		55'000.00	-	Abschluss JR 2025
NS Kabelleitungen	GV 24.11.25	50'000.00	50'000.00		50'000.00	-	Abschluss JR 2025
Projekt Leitsystem Smart Grid	GV 24.11.25	220'000.00	220'000.00		220'000.00	-	Abschluss JR 2025
Unterwerk Holcim	GV 24.11.25	150'000.00	150'000.00		150'000.00	-	Abschluss JR 2025
TS Valtanna und Obersays	GV 24.11.25	80'000.00	80'000.00		80'000.00	-	Abschluss JR 2025
Sanierung Verteilcabinen	GV 24.11.25	100'000.00	100'000.00		100'000.00	-	Abschluss JR 2025
Total neue Kredite Trimmiser Industrielle Betriebe			1'293'000.00		1'293'000.00	-	
		Gesamte Kredithöhe ab 2026		Total Kreditbelastung bis 31.12.2025	Total Kreditausgaben 2026	offene Kredite (- Unterschreitung/ + Überschreitung)	
		1'293'000.00		-	1'293'000.00	-	

VS = Vorstandsbeschluss / GV = Gemeindeversammlung / UR = Urnenabstimmung



Redaktion/Inhalte

Gemeindeverwaltung Trimmis

Grafisches Konzept

ATLANTIQ, Chur

Layout und Druck

Casutt Druck und Werbetechnik, Chur

/trimmis

gut leben.