

Jahresrechnungen 2021





Rechnungsjahr 2021

Inhaltsverzeichnis

Allgemein

Jahresberichte	Seite	4 - 18
----------------	-------	--------

Gemeinde Trimmis

Das Wichtigste in Kürz	Seite	19
Erfolgs- und Finanzierungsausweis	Seite	20 – 21
Bilanz	Seite	22 - 29
Erfolgsrechnung	Seite	30 - 61
Investitionsrechnung	Seite	62 - 63
Betriebsrechnung Melioration Says	Seite	64
Geldflussrechnung	Seite	65
Kennzahlen	Seite	66
Anhang Jahresrechnung (<i>gemäss separatem Inhaltsverzeichnis</i>)	Seite	67 – 78

Trimmiser Industrielle Betriebe

Das Wichtigste in Kürz	Seite	80
Erfolgs- und Finanzierungsausweis	Seite	81 - 82
Bilanz	Seite	83 - 87
Erfolgsrechnung	Seite	88 - 92
Investitionsrechnung	Seite	93 - 94
Geldflussrechnung	Seite	95
Kennzahlen	Seite	96
Anhang Jahresrechnung (<i>gemäss separatem Inhaltsverzeichnis</i>)	Seite	97 - 104

Berichte und Statistiken

Bericht und Antrag der Geschäftsprüfungskommission	Seite	106 - 107
Berichte der Revisionsstelle Gemeinde Trimmis	Seite	108
Berichte der Revisionsstelle Trimmiser Industrielle Betriebe	Seite	109
Funktionärsliste	Seite	110 - 114
Einwohnerstatistik	Seite	115
Gemeindestatistik	Seite	116



Roman Hug
Gemeindepäsident

Liebe Einwohnerinnen und Einwohner

Der Abschluss des Rechnungsjahres 2021 präsentiert sich erfreulich. Damit kann an die finanziell erfolgreichen Jahresergebnisse der letzten Jahre angeknüpft werden. In Anbetracht der Auswirkungen der Coronapandemie ist dies keine Selbstverständlichkeit. Wir haben Ihnen in der Rechnungsbotschaft vom letzten Juni zugesichert, dass unsere Gemeinde mit den Trimmiser Industriellen Betrieben (TIB) auf einem gesunden finanziellen Fundament steht und auch durch die damalige unsichere Prognose nicht in Schieflage geraten wird. Heute kann festgehalten werden, dass unser gesunder Finanzhaushalt die notwendigen Investitionen zulässt. Gleichzeitig macht sich der Gemeindevorstand auch grundsätzliche Gedanken um eine Reduktion des Steuersatzes. Mögliche Varianten werden geprüft und in naher Zukunft präsentiert.

Dank guter Vorsorge, verantwortungsvollen Umgang mit Ressourcen und nicht zuletzt auch glücklicher Umstände steht unsere Gemeinde finanziell auf einem sehr soliden Fundament. Innerhalb des Geschäftsjahres 2021 konnten wieder einige Projekte für unsere Gemeinde abgeschlossen werden.

Meine Vorstandskollegin und -kollegen werden diese in ihren Erläuterungen im Detail vorstellen. Als Finanzverantwortlicher ist es meine Aufgabe, Ihnen in übersichtlicher Form die finanzielle Lage unserer Gemeinde zu präsentieren.

Vorfinanzierung

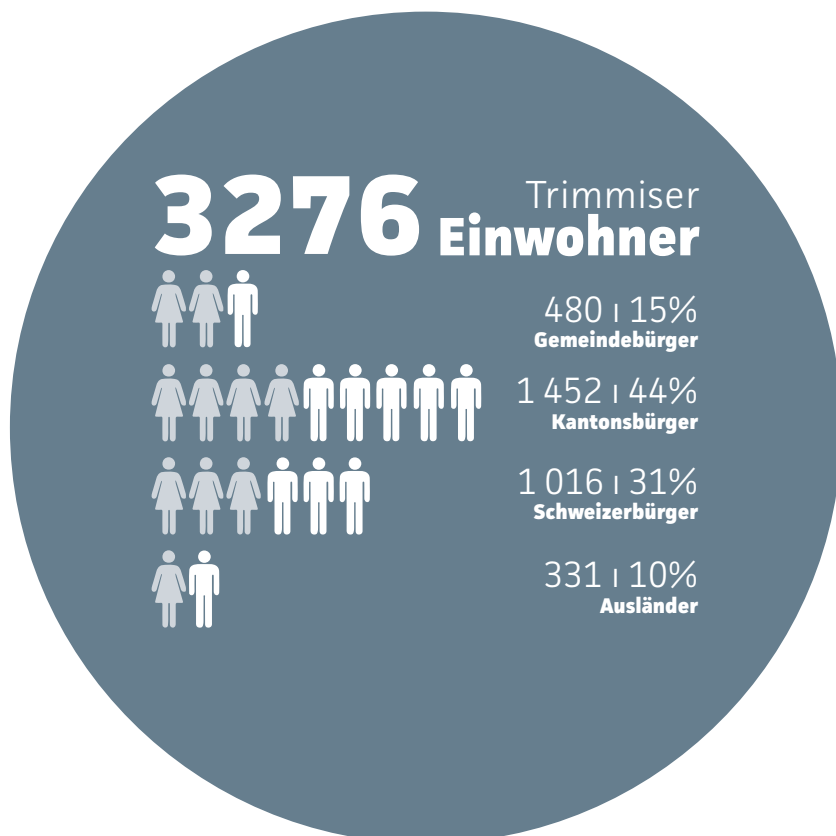
Dank dem positiven Rechnungsabschluss kann zudem folgende Vorfinanzierung für künftige Investitionen zurückgestellt werden:

9500 3893.00	Vorfinanzierung Projekt Rheinauen Gemeindeaufgabe (29300.03)	CHF 9716
--------------	--	----------

Allgemeine Übersicht

Das Jahr 2021 kann aus finanzieller Sicht wiederum sehr gut abgeschlossen werden. Bei einem Gesamtaufwand von etwas mehr als 13 Millionen Franken resultiert ein Ertragsüberschuss von CHF 495 350. Auch die Jahresrechnung der Trimmiser Industriellen

Betriebe (TIB) fällt positiv aus. Hier konnte bei einem Gesamtaufwand von beinahe 4 Mio. Franken ein Ertragsüberschuss von CHF 118 320 erzielt werden. Neben den gesetzlich vorgeschriebenen Abschreibungen können zusätzliche Abschreibungen in der Höhe von CHF 615 000 (Gemeinde Trimmis) und CHF 462 000 (TIB) getätigt werden. Ein solider Jahresgewinn, so hohe zusätzliche Abschreibungen und all die Rückstellungen der vergangenen Jahre sind nur durch Ihre stabilen Steuer- und Gebühreneinnahmen zu bewerkstelligen. Wir bedanken uns als Gemeindevorstand ganz herzlich für das entgegengebrachte Vertrauen und werden Ihr Geld auch in Zukunft bestmöglich einsetzen.



Versorgung Entsorgung



Cecilia Manetsch
Departementsvorsteherin

Smart-Meter (Wasser- und Stromversorgung)

Wie an der Gemeindeversammlung vom 09.12.2015 ausgeführt, wurden die mechanischen Zähler durch intelligente Smart-Meter ersetzt. Dadurch entfällt eine Zählerablesung vor Ort und die Abrechnung erfolgt automatisch. Kundenwechselprozesse im liberalisierten Strommarkt werden mit den modernen Zählern handelbar. Die Anbindung von weiteren Medien wie Wasser, Wärme oder Gas kann ebenfalls über die Smart-Meter erfolgen. Das Smart Power Management vereinfacht die Erfassung von Abrechnungen bei Wohnungs- aber auch bei Lieferantenwechsel. Im 2021 wurde die letzte Ausbaustufe abgeschlossen. Beinahe alle Zähler konnten für die Fernauslesung mittels Power Line Communication parametrisiert und in Betrieb genommen werden. Als Folge der Pandemie mussten Lieferungsverzögerungen in Kauf genommen werden. Diverse Abschlussarbeiten erfolgen im 2022.

Abwasserbeseitigung Sanierungen/Erneuerungen ARA Chur

Die Gemeinde Trimmis leitet ihr Abwasser in die ARA nach Chur und ist dadurch verpflichtet, sich an den Investitionen (Ersatz Trägermaterial Biologie, Sanierung Nachklärbecken sowie Umbau Leitsystem TRAC) mit 4.93% zu beteiligen.

Stromversorgung Sanierung Leitungsnetz

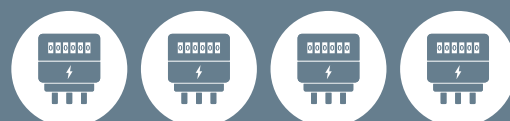
Im Gebiet Spiel in Sargs wurde die letzte Freileitung verkabelt, was zur Versorgungssicherheit beiträgt.

Unterwerk Holcim

Auf dem Areal und in den Räumlichkeiten der Holcim AG, Untervaz, sind verschiedene Elektrizitätsversorgungsanlagen untergebracht. Die Anlagen der Holcim AG wurden in den Jahren 1963 bis 1973 gebaut. Im Jahre 2001 wurde der Abgang Unterwerk EVU/TIB in den vorerwähnten Räumlichkeiten eingebaut. Die Anlagen sind im Eigentum vom EVU und der TIB. Im Jahre 2004 realisierte das ewz die gasisolierte Anlage. Diese Anlage haben das EVU und die TIB im Jahr 2019 käuflich erworben.

Die Anlagen der EVU/TIB und der Holcim stammen aus den Jahren 1963 bis 1979. Sie hätten entweder einer Generalrevision unterzogen oder ersetzt werden müssen. Der Ausbau bzw. die Sanierung dieser Anlagen ist grösstenteils in den Jahren 2020 und 2021 erfolgt. Der Abschluss der Arbeiten wird bis Anfang Sommer 2022 erwartet.

Zähler



1947
Stromzähler



797
Wasserzähler



Trafostationen

Es werden vermehrt Elektrofahrzeuge inkl. E-Busse eingesetzt. In der Folge müssen Versorgungsvorkehrungen getroffen werden, damit das Laden der Batterien ermöglicht wird. Infolge Lieferengpässe kam es zu Verzögerungen, so dass der Ausbau der Infrastruktur verschoben werden musste.

Trinkwasserkraftwerke

Das Trinkwasserkraftwerk Obersays mit 100 kW wurde im Jahr 2001 gebaut. Die Anlage ist funktionsfähig, entspricht jedoch nicht mehr dem Stand der Technik. Die Sanierungsarbeiten hätten im Berichtsjahr abgeschlossen werden sollen. Als Folge der globalen Lieferprobleme während der Pandemie verzögern sich teilweise auch diese Sanierungsarbeiten.



Bau Polizei



Christian Kindschi
Departementsvorsteher

Sanierung Dorfrüfe

Die Sanierungsarbeiten der Dorfrüfe haben im Herbst 2021 beim obersten Fang begonnen.



Sanierung alter Taleinweg

Der alte Taleinweg musste saniert werden, da der alte Kunstbau einzufallen drohte.



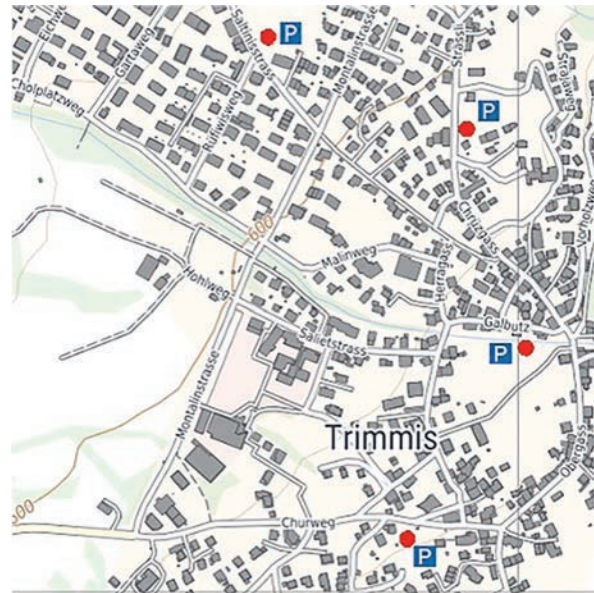
Coworking Spaces

Im Rathaus im 2.OG konnten zwei Arbeitsplätze eingerichtet werden, welche tages-, wochen- oder monataeweise gemietet werden können. Ein Arbeitsplatz kostet CHF 15.00 pro Tag und kann via Gemeindeverwaltung unkompliziert gebucht werden.



Umsetzung Parkplatzprojekt

Die Realisierung der Parkplätze im Dorfgebiet bei der katholischen Kirche, der alten Milchzentrale, der Abzweigung Straja/ Strässli sowie an der Saltinisstrass konnten im 2021 fertig erstellt werden.



Situationsplan mit PP im Dorfgebiet



PP alte Milchzentrale



PP Strässli



PP Kath. Kirche/Friedhof



PP Saltinisstrass

Bildung Soziales



Marcel Coray
Departementsvorsteher

Schule

Mit Beginn vom Schuljahr 2021/22 konnte die vakante Stelle der Schulleitung besetzt werden. Dank engagierten Stellvertretungen aus dem Lehrerteam wurde der Schulbetrieb im vorangegangenen Schuljahr in einer schlanken Stellvertreterlösung geleitet.



Willkommensgruss an der Schule

Das IT-Projekt an der Schule wurde in der Umsetzungsphase erfolgreich weitergeführt. Mit den Power-Usern innerhalb vom Lehrerteam hat sich eine ideale Lösung etabliert, mit welcher der primäre Support gewährleistet ist.

Mit Abschluss vom Schuljahr 2020/21 wurde die Zusammenarbeit mit der regionalen Logopädie Landquart aufgelöst. Seit August 2021 hat die Schule Trimmis eine eigene Logopädin angestellt, welche den Bedürfnissen der Kinder dank Integration im Lehrerteam vernetzt gerecht wird.

Im Rahmen der Unfallprävention und des Gesundheitsschutzes wurde ein Defibrillator angeschafft und im Aussenbereich der Mehrzweckhalle montiert. Zusätzlich erfolgte die sicherheitstechnische Überprüfung der Schulanlagen durch den bfu-Sicherheitsde-

legierten mit Umsetzung von erforderlichen Massnahmen. In diesem Zusammenhang resultierte eine Reorganisation und Weiterbildung der Bereichssicherheitsbeauftragten an der Schule. Adrian Ammann, Leiter Bauamt, wurde vom Vorstand als Sicherheitsbeauftragter der Gemeinde Trimmis gewählt.

Der Studienauftrag «Zusammenführung der Kindergärten mit Aussenspielplatz, Mittagstisch sowie Integration der Tagesstrukturen» wurde durch den Gemeindevorstand an ein Planerteam mit Fachexperten und Architekten vergeben. Die Machbarkeitsstudie wurde durch die Architekten und die Projektgruppe dem Gemeindevorstand präsentiert. Eine entsprechende Information zuhanden der Gemeindeversammlung erfolgte im November 2021.

Jugendarbeit

Der Jugendraum konnte nach den Sommerferien wieder geöffnet werden und der grossen Beliebtheit bei den Jugendlichen gerecht werden.

Abwechslungsreiche Projekte wurden angedacht, initialisiert und/oder umgesetzt.

Aufgrund der Amtszeitbeschränkung des bisherigen Präsidenten der Jugendkommission konnte mit der Wahl von Patrizia Dorji-Schrofer die Nachfolge per 01.01.2022 durch den Gemeindevorstand gewährleistet werden.

Anlauf-/Koordinationsstelle ALTER

Mit der Wiedereröffnung der Innengastroonomie konnte auch der Kaffeeklatsch wieder seinen Betrieb aufnehmen. Im Juli durfte das traditionelle Alpfest durchgeführt werden und die grosse Anzahl an Teilnehmenden be-

stätigt die Beliebtheit dieses Anlasses. Als erfolgreiches Generationenprojekt wurde das Bistro «Jung&Alt» im Herbst zusammen mit der Jugendarbeit durchgeführt.

Der Gemeindevorstand wählte Bernadette Brandenburger als Nachfolgerin «Leiterin Anlauf-/ Koordinationsstelle ALTER» per 01.01.2022.

Friedhöfe

Die ergänzende Planung zur Gestaltung beider Friedhöfe mit Themengräbern wurde in Auftrag gegeben.

Forst

Landwirtschaft Sicherheit



Nicola Stocker
Departementsvorsteher

Forst Holzpreise

Die Preise für Schweizer Rundholz sind in der zweiten Jahreshälfte 2021 deutlich gestiegen. So wurde beim Nadel-Stammholz ungefähr wieder das Preisniveau von 2014 erreicht. Eine nötige Erholung für den Rundholzpreis, der Anfang 2021 historische Tiefstwerte erreicht hatte.

Holzschläge

Die Holzschläge wurden vorwiegend in den Schutzwaldungen der Gemeinde durchgeführt. Mit einer gezielten Bewirtschaftung der Schutzwälder wird deren Stabilität gefördert, um die Schutzwirkung dauerhaft sicherzustellen. Der Wald soll gegenüber Störungen wie Windwurf, Insektenschäden, Nassschnee, Waldbrände und den Klimawandel möglichst widerstandsfähig sein. Die Holzschläge wurden vorwiegend als Durchforstungen in Schwachhölzer durchgeführt, da aufgrund der hohen Wildbestände eine zielorientierte Verjüngungseinleitung vielerorts verunmöglicht wird.

Jungwaldpflege

Es wurde eine Fläche von 15 ha, vorwiegend im Schutzwald, gepflegt. Bei der Jungwaldpflege wird die Baumartenzusammensetzung für die nächste Baumgeneration definiert. Soweit es der vorhandene Aufwuchs zulässt, werden klimafitte Baumarten gefördert und eine möglichst hohe Artenvielfalt für zukünftig stabile Mischwälder angestrebt.

Verjüngung der Wälder im Klimawandel unter hohen Wildbeständen

Der in fast allen Waldungen der Gemeinde herrschende Verbissdruck durch das Scha-

lenwild erschwert bzw. verunmöglicht die Sicherstellung der Verjüngung. In den Tieflagen des Churer Rheintals hat der Klimawandel zur Folge, dass die Buchenwälder durch kolline Eichenwaldgesellschaften abgelöst werden. In diesen zukünftigen Eichenwaldgesellschaften kommen Baumarten vor, die im Churer Rheintal noch nicht oder nur vereinzelt vorkommen. Um die Entwicklung der Wälder trotz der hohen Wildbestände zu unterstützen und die Verbreitung einzelner Baumarten zu ermöglichen, wurden im Birchwald Hordengatter erstellt, in denen Zerreichen, Speierlinge und Spitzahorne gepflanzt wurden.

Hordengatter bieten folgende Vorteile:

- Können über den Winter durch die Forstgruppe als Schlechtwetterarbeit vorbereitet werden
- Es müssen keine Pfähle in die steinigen Rüfenschwemmkegel gerammt werden
- Keine Gefahr für Wildtiere
- Verwendung von Holz als nachwachsender Rohstoff

Hordengatter ermöglichen trotz der hohen Wildbestände eine minimale Verjüngung in den Tieflagen. Es muss jedoch klar darauf hingewiesen werden, dass Wildschutzzäune bzw. Hordengatter keine Lösung für eine nachhaltige Waldverjüngung sind.

Um das Waldklima in den Hordengattern zu erhalten und die Verjüngungsfläche vor direkter Sonneneinstrahlung zu schützen, wurden einzelne Föhren stehengelassen. Die Beschattung soll die Pflanzung vor einer allfälligen Austrocknung schützen sowie das Einwachsen der Konkurrenzvegetation (Waldrebe, Neophyten etc.) verlangsamen.



***Hordengatter unter lockerem Föhrenschirm
ausgepflanzt mit Zerzeiche, Speierling und Spitzahorn***

Die Waldhütte dient vorwiegend den Kindergärten und der Waldspielgruppe und wird durch diese wöchentlich genutzt. Der offene Bereich sowie die Grillstelle ist öffentlich zugänglich und steht der freien Nutzung zur Verfügung. Die Lage der Waldhütte inmitten der Heckenlandschaft bietet den Nutzern einen einmaligen Naturwert. Die Waldung wurde ausgelichtet und ergänzend konnten im Rahmen einer Schulprojektwoche weitere Biotoperelemente wie Reptilienburgen mit Überwinterungsgruben, Asthaufen mit Wieselaufzuchtkammern, Totholzelementen sowie ein Brunnen mit Kleintiertränke in die Landschaft integriert werden. Der offene Waldbereich wurde mit klimaresistenten Baumarten wie Speierlingen und schneeballblättrigen Ahornen bepflanzt.

Errichtung der Waldhütte und Förderung Lichterwälder

Im Frühjahr 2021 konnte die Waldhütte inklusive Grillplatz erstellt werden. Die Waldhütte liegt in der Waldung im Bereich «Witenen», südlich der Gemeinde Trimmis. Die Waldung ist über den «Mittelweg» und den «Oberweg» erreichbar. Dank der dorfnahen Lage ist die Waldhütte auch für Kleinkinder gut zu Fuss zu erreichen.

Die Waldhütte wurde durch die Forstgruppe im Strickbau mittels Rundkerben in der traditionellen, ursprünglichen Walserbauweise erstellt. Es wurde dabei Trimmiser Rundholz verarbeitet. Ergänzend zur Waldhütte wurde eine Grillstelle errichtet. Die Waldhütte besteht aus einem offenen Unterstand, einem geschlossenen Materialraum sowie einer Komposttoilettenanlage. Besucher sollen möglichst bei jeder Witterung draussen die Natur erleben können, aber auch eine entsprechende Rückzugsmöglichkeit haben.



Landwirtschaft Jauchegrube / Schweinestall Alp Laubenzug

Die Jauchegrube der Alp Laubenzug war in einem denkbar schlechten Zustand. Aufgrund der anstehenden Kontrolle im Bereich Gewässerschutz wurde die Jauchegrube abgebrochen und neu erstellt. Die Grube ist neu bedeckt, damit entspricht sie auch der

verschärften Luftreinhalteverordnung. Die Deckelplatte der Jauchegrube kann nun als Fressplatz für die Schweine genutzt werden. Das Projekt konnte bis Ende Jahr umgesetzt werden und wird vom ALG als Strukturverbesserungsprojekt mitfinanziert.

Zahlen zur Alpung

Laubenzug	119 Kühe	Milch	103 170 kg	12.06.-10.09. = 91 Tage
Zanutsch	69 Kühe, 21 Kälber	Milch	45 514 kg	17.06.-16.09. = 92 Tage
Stams/Cremeri	74 Mutter-/Galkühe, 47 Kälber, 27 Rinder, 16 Mesen			26.06.-25.09. = 92 Tage
Stelli/Oberfalsch	34 Rinder, 124 Mesen, 25 Kälber			03.07.-25.09. = 85 Tage
Witenen Frühling:	58 Mutter-/Galkühe, 83 Rinder, 148 Mesen, 55 Kälber			19.05.-02.07. = 45 Tage
Herbst:	30 Mutter-/Galkühe, 20 Rinder, 122 Mesen, 49 Kälber			26.09.-04.11. = 40 Tage

Gemeinde Trimmis

Rechnungsjahr 2021

Das Wichtigste in Kürze

CHF 495 350 Gewinn

schliesst die Jahresrechnung 2021 der Gemeinde Trimmis ab

CHF 95 381 ordentliche Abschreibungen

verbucht

CHF 615 000 zusätzliche Abschreibungen

CHF 204 000 Strassen / Verkehrswege, CHF 126 000 Tiefbauten,
CHF 232 000 Mobilien / Informatik und CHF 53 000 Sachanlagen

CHF 324 482 Nettoinvestitionen

konnten zu 100% (194.86%) mit den selbsterwirtschafteten Mitteln
(CHF 632 297.43) finanziert werden

CHF 2 634 Nettovermögen

je Einwohner ist um CHF 81 gestiegen

CHF 6 515 401 übriges Eigenkapital

nach Zuweisung des Gewinns

CHF 5 000 000 langfristige Schulden

die Schulden wurden um CHF 500 000 reduziert

0.27% Zinssatz

durchschnittlicher Zinssatz der langfristigen Verbindlichkeiten

Ergebnis

1.1.2021 - 31.12.2021

Erfolgs- und Finanzierungsausweis	Rechnung 2021	Budget 2021	Rechnung 2020	
ERFOLGSRECHNUNG				
Betrieblicher Aufwand				
30	Personalaufwand	6'826'430.55	6'933'400.00	6'917'281.30
31	Sach- und übriger Betriebsaufwand	2'275'897.05	2'831'900.00	2'474'009.64
33	Abschreibungen Verwaltungsvermögen	95'380.50	293'500.00	221'077.75
35	Einlagen in Fonds und Spezialfinanzierungen	1'922.39	0.00	2'222.37
36	Transferaufwand	2'691'568.42	2'164'300.00	2'124'502.37
37	Durchlaufende Beiträge	0.00	0.00	0.00
	Total Betrieblicher Aufwand	11'891'198.91	12'223'100.00	11'739'093.43
Betrieblicher Ertrag				
40	Fiskalertrag	8'068'479.25	7'948'000.00	8'461'208.95
41	Regalien und Konzessionen	264'729.87	260'300.00	348'543.61
42	Entgelte	721'031.47	685'100.00	701'418.49
43	Verschiedene Erträge	109'096.05	107'000.00	111'288.31
45	Entnahmen aus Fonds und Spezialfinanzierungen	23'035.85	22'000.00	24'679.90
46	Transferertrag	2'930'826.56	3'080'500.00	2'960'882.97
47	Durchlaufende Beiträge	0.00	0.00	0.00
	Total Betrieblicher Ertrag	12'117'199.05	12'102'900.00	12'608'022.23
	Ergebnis aus betrieblicher Tätigkeit	226'000.14	-120'200.00	868'928.80
34	Finanzaufwand	109'284.40	31'700.00	148'641.71
44	Finanzertrag	418'351.19	401'100.00	402'737.17
	Ergebnis aus Finanzierung	309'066.79	369'400.00	254'095.46
	Operatives Ergebnis	535'066.93	249'200.00	1'123'024.26
38	Ausserordentlicher Aufwand	624'716.50	0.00	970'677.90
48	Ausserordentlicher Ertrag	585'000.00	0.00	0.00
	Ausserordentliches Ergebnis	-39'716.50	0.00	-970'677.90
	Gesamtergebnis Erfolgsrechnung	495'350.43	249'200.00	152'346.36

(+ = Ertragsüberschuss / - = Aufwandüberschuss)

Ergebnis

1.1.2021 - 31.12.2021

Erfolgs- und Finanzierungsausweis	Rechnung 2021	Budget 2021	Rechnung 2020	
INVESTITIONSRECHNUNG				
Investitionsausgaben				
50	Sachanlagen	1'764'035.45	5'852'000.00	2'615'158.33
51	Investitionen auf Rechnung Dritter	452.30	50'000.00	5'424.15
52	Immaterielle Anlagen	0.00	0.00	0.00
54	Darlehen	0.00	0.00	0.00
55	Beteiligungen, Grundkapitalien	0.00	0.00	0.00
56	Investitionsbeiträge	0.00	0.00	0.00
58	Ausserordentliche Investitionen	0.00	0.00	0.00
	Total Investitionsausgaben	1'764'487.75	5'902'000.00	2'620'582.48
Investitionseinnahmen				
60	Übertragung von Sachanlagen in das Finanzvermögen	0.00	0.00	0.00
61	Rückerstattungen	0.00	187'000.00	0.00
62	Abgang immaterielle Anlagen	0.00	0.00	0.00
63	Investitionsbeiträge	1'440'006.15	787'500.00	833'151.85
64	Rückzahlung von Darlehen	0.00	0.00	0.00
65	Übertragung von Beteiligungen	0.00	0.00	0.00
66	Rückzahlung eigener Investitionsbeiträge	0.00	0.00	0.00
68	Ausserordentliche Investitionseinnahmen	0.00	0.00	0.00
	Total Investitionseinnahmen	1'440'006.15	974'500.00	833'151.85
	Ergebnis Investitionsrechnung	-324'481.60	-4'927'500.00	-1'787'430.63
	Selbstfinanzierung	632'297.43	541'700.00	1'346'252.01
	Finanzierungsergebnis	307'815.83	-4'385'800.00	-441'178.62
	(+ = Finanzierungsüberschuss / - = Finanzierungsfehlbetrag)			

Bilanz

Gemeinde Trimmis

1.1.2021 - 31.12.2021

Nummer	Bilanz	01.01.2021	Zuwachs	Abgang	31.12.2021
	AKTIVEN	19'634'352.91	59'184'417.74	59'393'038.49	19'425'732.16
10	Finanzvermögen	17'462'505.99	57'199'241.39	57'021'963.24	17'639'784.14
100	Flüssige Mittel	3'747'222.94	21'004'612.35	21'478'657.13	3'273'178.16
1000	Kasse	4'077.35	122'739.20	121'740.65	5'075.90
10000	Hauptkasse	4'077.35	122'739.20	121'740.65	5'075.90
10000.01	Kasse	4'077.35	122'739.20	121'740.65	5'075.90
1001	Post	822'235.62	3'383'209.05	3'541'976.48	663'468.19
10010	Post-Geschäftskonten	822'235.62	3'383'209.05	3'541'976.48	663'468.19
10010.01	Postkonto 70-4385-7	125'071.50	1'539'482.55	1'540'912.58	123'641.47
10010.02	Postkonto 85-416150-7	697'164.12	1'843'726.50	2'001'063.90	539'826.72
1002	Bank	2'920'909.97	17'498'664.10	17'814'940.00	2'604'634.07
10020	Bankkontokorrente	2'920'909.97	17'498'664.10	17'814'940.00	2'604'634.07
10020.01	Graubündner Kantonalbank CG 134.910.400	1'894'561.10	15'811'591.63	16'980'661.54	725'491.19
10020.02	Raiffeisenbank Calanda 60175.01	41'354.45	292'254.62	325'431.74	8'177.33
10020.03	Graubünder Kantonalbank CG 134.910.421 - Melioration	196'931.84	17'370.95	100'060.00	114'242.79
10020.04	Graubünder Kantonalbank CG 13.4910.418 - Sozialamt	99'342.98	348'329.40	405'506.72	42'165.66
10020.05	Realisierungskonto Rheinauen	674'865.00	1'025'000.00	60.00	1'699'805.00
10020.06	Graubündner Kantonalbank 00 134.910.424 - Schule	13'854.60	4'117.50	3'220.00	14'752.10
101	Forderungen	8'328'147.54	34'592'404.80	35'467'741.31	7'452'811.03
1010	Forderungen aus Lieferungen/L Dritten	1'085'229.73	1'630'761.62	2'305'105.06	410'886.29
10100	Forderungen aus Lieferungen + Leistungen	1'085'229.73	1'630'761.62	2'305'105.06	410'886.29
10100.01	Forderungen Sammelkonto	881'211.05	1'450'616.15	2'077'240.95	254'586.25
10100.09	Forderungen (manuell)	204'018.68	157'616.17	205'334.81	156'300.04
10100.80	Forderungen Abklärungskonto		22'529.30	22'529.30	
1011	Kontokorrente mit Dritten	428'814.01	9'800'927.83	10'028'194.50	201'547.34
10110	Kontokorrente mit Kanton und anderen Gemeinden	428'814.01	9'648'091.62	10'028'194.50	48'711.13

Bilanz

Gemeinde Trimmis

1.1.2021 - 31.12.2021

Nummer	Bilanz	01.01.2021	Zuwachs	Abgang	31.12.2021
10110.00	Kontokorrent STABU - Says	3'173.33			3'173.33
10110.01	Kontokorrent STABU - Trimmis	46'546.87	91'739.58	92'748.65	45'537.80
10110.02	Kontokorrent ABXTAX		8'866'239.50	8'866'239.50	
10110.03	Kontokorrent Trimmiser Industrielle Betriebe	379'093.81	679'832.39	1'058'926.20	
10110.04	Kontokorrent Terza Trimmis - Laubenzug		3'908.45	3'908.45	
10110.05	Kontokorrent Terza Trimmis - Zanutsch		4'363.14	4'363.14	
10110.06	Kontokorrent Terza Trimmis - Heimweiden		2'008.56	2'008.56	
10111	Kontokorrente mit Zweckverbänden und Anstalten		152'836.21		152'836.21
10111.01	Kontokorrent Berufsbeistandschaft Landquart		32'622.50		32'622.50
10111.02	Kontokorrent Betriebs- und Konkursamt der Region Landquart		120'213.71		120'213.71
1012	Steuerforderungen	6'799'395.70	23'160'713.60	23'134'441.75	6'825'667.55
10120	Forderungen Gemeindesteuern	6'799'395.70	23'160'713.60	23'134'441.75	6'825'667.55
10120.02	Forderungen Gemeindesteuern ABXTAX	212'395.70	16'550'713.60	16'547'441.75	215'667.55
10120.03	Forderungen Gemeindesteuern Hauptfakturierung	6'587'000.00	6'610'000.00	6'587'000.00	6'610'000.00
1019	Übrige Forderungen	14'708.10	1.75		14'709.85
10190	Depotzahlungen und Hinterlegungen	14'708.10	1.75		14'709.85
10190.01	Forstdepositum Teilmelioration	14'708.10	1.75		14'709.85
102	Kurzfristige Finanzanlagen		1'500'000.00		1'500'000.00
1020	Kurzfristige Darlehen		1'500'000.00		1'500'000.00
10200	Kurzfristige Darlehen FV		1'500'000.00		1'500'000.00
10200.02	Darlehen an Gemeinden und Gemeindezweckverbände		1'500'000.00		1'500'000.00
104	Aktive Rechnungsabgrenzungen	3'564.80	2'151.85	3'564.80	2'151.85
1040	Aktive Rechnungsabgrenzungen Erfolgsrechnung	3'564.80	2'151.85	3'564.80	2'151.85
10400	Aktive Rechnungsabgrenzungen Erfolgsrechnung	3'564.80	2'151.85	3'564.80	2'151.85
10400.01	Aktive Rechnungsabgrenzung ER	3'564.80	2'151.85	3'564.80	2'151.85
107	Langfristige Finanzanlagen	289'570.71	100'072.39		389'643.10
1071	Verzinsliche Anlagen	289'570.71	100'072.39		389'643.10

Bilanz

Gemeinde Trimmis

1.1.2021 - 31.12.2021

Nummer	Bilanz	01.01.2021	Zuwachs	Abgang	31.12.2021
10710	Langfristige Darlehen Finanzvermögen		100'000.00		100'000.00
10710.02	Darlehen Bündner Kant. Patenjäger-Verband Sektion Calanda		100'000.00		100'000.00
10711	Langfristige verzinsliche Anlagen Finanzvermögen	289'570.71	72.39		289'643.10
10711.01	Raiffeisenbank Calanda / Rekultivierungsfonds	289'570.71	72.39		289'643.10
108	Sachanlagen FV	5'094'000.00		72'000.00	5'022'000.00
1080	Grundstücke FV	3'922'000.00			3'922'000.00
10800	Grundstücke FV	3'922'000.00			3'922'000.00
10800.01	Grundstücke FV	2'030'000.00			2'030'000.00
10801.01	Grundstücke FV mit Baurechten	1'892'000.00			1'892'000.00
1084	Gebäude FV	1'172'000.00		72'000.00	1'100'000.00
10840	Gebäude FV	1'172'000.00		72'000.00	1'100'000.00
10840.01	Gebäude FV	1'172'000.00		72'000.00	1'100'000.00
14	Verwaltungsvermögen	2'171'846.92	1'985'176.35	2'371'075.25	1'785'948.02
140	Sachanlagen VV	2'171'846.92	1'985'176.35	2'371'075.25	1'785'948.02
1400	Grundstücke VV unüberbaut				
14000	Grundstücke allgemeiner Haushalt				
14000.01	Grundstücke allgemeiner Haushalt	130'001.00			130'001.00
14000.99	WB Grundstücke allgemeiner Haushalt	-130'001.00			-130'001.00
1401	Strassen / Verkehrswege		353'145.65	213'145.65	140'000.00
14010	Strassen / Verkehrswege		353'145.65	213'145.65	140'000.00
14010.01	Strassen / Verkehrswege	1'134'821.80	353'145.65		1'487'967.45
14010.99	WB Strassen / Verkehrswege	-1'134'821.80		213'145.65	-1'347'967.45
1402	Wasserbau/Rüfen				
14020	Wasserbau/Rüfen				
14020.01	Wasserbau/Rüfen	54'552.30			54'552.30

Bilanz

Gemeinde Trimmis

1.1.2021 - 31.12.2021

Nummer	Bilanz	01.01.2021	Zuwachs	Abgang	31.12.2021
14020.99	WB Wasserbau/Rüfen	-54'552.30			-54'552.30
1403	Übrige Tiefbauten	585'000.00		445'000.00	140'000.00
14030	Tiefbauten allgemeiner Haushalt	585'000.00		445'000.00	140'000.00
14030.01	Tiefbauten Allgm. Haushalt	922'047.25		311'236.00	610'811.25
14030.99	WB Tiefbauten Allgm. Haushalt	-337'047.25		133'764.00	-470'811.25
1404	Hochbauten				
14040	Hochbauten allgemeiner Haushalt				
14040.01	Hochbauten allgemeiner Haushalt	2'297'385.90			2'297'385.90
14040.99	WB Hochbauten allgemeiner Haushalt	-2'297'385.90			-2'297'385.90
1406	Mobilien VV	194'000.00	101'392.55	295'392.55	
14060	Mobilien allgemeiner Haushalt	194'000.00	101'392.55	295'392.55	
14060.01	Mobilien, Ausstattungen, Maschinen, Fahrzeuge, IT	1'508'316.10	101'392.55		1'609'708.65
14060.99	WB Mobilien, Ausstattungen, Maschinen, Fahrzeuge, IT	-1'314'316.10		295'392.55	-1'609'708.65
1407	Anlagen im Bau VV	1'392'846.92	1'453'886.85	1'340'785.75	1'505'948.02
14070	Anlagen im Bau VV allgemeiner Haushalt	1'392'846.92	1'453'886.85	1'340'785.75	1'505'948.02
14070.01	Gesamtmelioration Says	631'967.47	707'303.90	1'054'335.00	284'936.37
14070.02	Teilmelioration N13	289'589.00	38'559.65	65'762.15	262'386.50
14070.10	Anlagen im Bau, Strassen/Verkehrswege	342'894.55	98'304.75	220'688.60	220'510.70
14070.30	Anlagen im Bau, Tiefbauten allgemeiner Haushalt	19'157.50	246'458.50		265'616.00
14070.40	Anlagen im Bau, Hochbauten		190'218.95		190'218.95
14070.60	Anlagen im Bau, Mobilien	62'014.55	132'612.10		194'626.65
14070.90	Anlagen im Bau übrige Sachanlagen	47'223.85	40'429.00		87'652.85
1409	Übrige Sachanlagen		76'751.30	76'751.30	
14090	Übrige Sachanlagen Allgemeiner Haushalt		76'751.30	76'751.30	
14090.01	Übrige Sachanlagen Allgemeiner Haushalt	126'618.20	76'751.30	8'673.00	194'696.50
14090.99	WB Übrige Sachanlagen Allgemeiner Haushalt	-126'618.20		68'078.30	-194'696.50

Bilanz

Gemeinde Trimmis

1.1.2021 - 31.12.2021

Nummer	Bilanz	01.01.2021	Zuwachs	Abgang	31.12.2021
	PASSIVEN	19'634'352.91	33'867'082.16	34'075'702.91	19'425'732.16
20	Fremdkapital	9'142'015.86	33'207'818.87	33'338'356.55	9'011'478.18
200	Laufende Verbindlichkeiten	1'736'604.90	30'492'379.93	30'543'521.05	1'685'463.78
2000	... aus Lieferungen/Leistungen von Dritten	1'571'360.35	10'294'840.80	10'329'398.30	1'536'802.85
20000	... aus Lieferungen/Leistungen von Dritten	1'571'360.35	8'303'284.20	8'337'841.70	1'536'802.85
20000.01	Lieferungen/Leistungen Sammelkonto	1'414'185.45	7'934'840.60	8'009'230.60	1'339'795.45
20000.03	Lieferungen/Leistungen manuell	157'174.90	202'737.40	162'904.90	197'007.40
20000.80	Abklärungskonto Rückleitungen		163'736.85	163'736.85	
20000.81	Aklärungskonto ESR-Zahlungen		1'969.35	1'969.35	
20001	Leistungen Sozial- und Personalversicherungen		1'991'556.60	1'991'556.60	
20001.01	Sozialversicherungen (AHV/ALV/FAK)		836'971.80	836'971.80	
20001.02	Personalvorsorgeeinrichtungen		896'688.95	896'688.95	
20001.03	Unfallversicherungen		109'989.05	109'989.05	
20001.04	Krankentaggeldversicherungen		56'911.60	56'911.60	
20001.05	Kinder- und Ausbildungszulagen		90'995.20	90'995.20	
2001	Kontokorrente mit Dritten	137'756.00	983'457.68	1'000'918.65	120'295.03
20010	Kontokorrente mit Kanton und anderen Gemeinden	137'756.00	983'457.68	1'000'918.65	120'295.03
20010.01	Kirchensteuern Evang.	18'844.10	504'146.70	507'720.10	15'270.70
20010.02	Kirchensteuern Kath.	7'860.05	382'713.45	382'146.70	8'426.80
20010.03	Kontokorrent Trimmiser Industrielle Betriebe		52'634.88		52'634.88
20010.04	Kontokorrent ABXTAX	111'051.85	43'962.65	111'051.85	43'962.65
2002	Steuern		343.85	343.85	
20020	Verpflichtungen allgemeine Gemeindesteuern		343.85	343.85	
20020.02	Quellensteuer Personal		343.85	343.85	
2005	Interne Kontokorrente	1'108.55	19'206'737.60	19'207'520.25	325.90
20050	Kontokorrente	1'108.55	1'846.25	2'628.90	325.90
20050.02	Kontokorrent Skatepark	1'108.55	1'000.00	1'782.65	325.90
20050.05	Kontokorrent Twint und Kasse Jugendruum		846.25	846.25	

Bilanz

Gemeinde Trimmis

1.1.2021 - 31.12.2021

Nummer	Bilanz	01.01.2021	Zuwachs	Abgang	31.12.2021
20053	Abrechnungskonto Löhne		5'137'685.10	5'137'685.10	
20053.01	Abrechnungskonto Lohnverarbeitung		5'137'685.10	5'137'685.10	
20054	Abrechnungskonten Zahlungsverkehr		10'071'112.45	10'071'112.45	
20054.01	Abrechnungskonto DTA-Zahlungen		8'009'230.60	8'009'230.60	
20054.02	Abrechnungskonto ESR-Eingänge		2'061'881.85	2'061'881.85	
20055	Weitere Abrechnungskonten		3'996'093.80	3'996'093.80	
20055.02	Abrechnungskonto TIB Sperrgutmarken/Kehrichtsäcke		15'840.00	15'840.00	
20055.50	Durchlaufkonto Geldtransit intern		3'894'537.50	3'894'537.50	
20055.51	Durchlaufkonto Bargeldlose Zahlungen		17'275.95	17'275.95	
20055.52	Durchlaufkonto Ersatzleistungen		53'989.65	53'989.65	
20055.80	Abrechnungskonto Diverses		14'420.70	14'420.70	
20055.81	Vorauszahlungen		30.00	30.00	
2006	Depotgelder und Kautionen	26'380.00	7'000.00	5'340.00	28'040.00
20060	Depotgelder und Kautionen	26'380.00	7'000.00	5'340.00	28'040.00
20060.01	Depotgelder	12'700.00	3'700.00	1'950.00	14'450.00
20060.02	Depotgelder Schule Trimmis	13'680.00	3'300.00	3'390.00	13'590.00
204	Passive Rechnungsabgrenzung	1'263'285.95	1'706'966.55	1'263'399.65	1'706'852.85
2040	Passive Rechnungsabgrenzungen Erfolgsrechnung	588'285.95	6'966.55	588'399.65	6'852.85
20400	Passive Rechnungsabgrenzungen Erfolgsrechnung	588'285.95	6'966.55	588'399.65	6'852.85
20400.01	Passive Rechnungsabgrenzung ER	588'285.95	6'966.55	588'399.65	6'852.85
2046	Passive Rechnungsabgrenzung Investitionsrechnung	675'000.00	1'700'000.00	675'000.00	1'700'000.00
20460	Passive Rechnungsabgrenzung Investitionsrechnung	675'000.00	1'700'000.00	675'000.00	1'700'000.00
20460.01	Passive Rechnungsabgrenzung IR	675'000.00	1'700'000.00	675'000.00	1'700'000.00
206	Langfristige Finanzverbindlichkeiten	5'500'000.00	1'008'400.00	1'508'400.00	5'000'000.00
2064	Darlehen, Schuldscheine	5'500'000.00	1'008'400.00	1'508'400.00	5'000'000.00
20640	Langfristige Darlehen	5'500'000.00	1'008'400.00	1'508'400.00	5'000'000.00
20640.00	SUVA		1'000'000.00		1'000'000.00

Bilanz

Gemeinde Trimmis

1.1.2021 - 31.12.2021

Nummer	Bilanz	01.01.2021	Zuwachs	Abgang	31.12.2021
20640.01	Graubündner Kantonalbank CG 134.910.411	1'000'000.00	4'900.00	4'900.00	1'000'000.00
20640.05	PostFinance PF.003958	1'500'000.00		1'500'000.00	
20640.07	PostFinance PF.005095	2'000'000.00			2'000'000.00
20640.08	Graubündner Kantonalbank 00 134.910.422	1'000'000.00	3'500.00	3'500.00	1'000'000.00
208	Langfristige Rückstellungen	7'234.70			7'234.70
2081	Rück. für langf.Ansprüche des Personals	7'234.70			7'234.70
20810	Rück. für langf.Ansprüche des Personals	7'234.70			7'234.70
20810.01	Ansprüche des Personals	7'234.70			7'234.70
209	Verbindlichkeiten gegenüber Spezialfinanzierungen und Fonds i..	634'890.31	72.39	23'035.85	611'926.85
2091	Verbindlichkeiten gegenüber Fonds im FK	634'890.31	72.39	23'035.85	611'926.85
20910	Verbindlichkeiten gegenüber Fonds im FK	634'890.31	72.39	23'035.85	611'926.85
20910.01	Ersatzabgaben für Schutzraumbauten	321'879.60		23'035.85	298'843.75
20910.02	Leistungsverpflichtungen Forst/Forstdepositum	23'440.00			23'440.00
20910.03	Rekultivierungsfonds Rheinauen	289'570.71	72.39		289'643.10
29	Eigenkapital	10'492'337.05	659'263.29	737'346.36	10'414'253.98
291	Fonds	10'068.00	1'850.00		11'918.00
2911	Legate und Stiftungen o. Rechtspers. im EK	10'068.00	1'850.00		11'918.00
29110	Zweckgebundene Zuwendungen	10'068.00	1'850.00		11'918.00
29110.01	Jugendarbeit Trimmis	2'005.45			2'005.45
29110.02	Fachstelle Alter	2'434.50			2'434.50
29110.03	Kooperationsschulen	5'628.05	1'850.00		7'478.05
293	Vorfinanzierungen	4'462'218.35	9'716.50	585'000.00	3'886'934.85
2930	Vorfinanzierungen	4'462'218.35	9'716.50	585'000.00	3'886'934.85
29300	Vorfinanzierungen allgemeiner Haushalt	4'462'218.35	9'716.50	585'000.00	3'886'934.85
29300.01	Vorfinanzierung Melioration Says	585'000.00		585'000.00	
29300.02	Vorfinanzierung öffentliche Bauten	3'300'000.00			3'300'000.00
29300.03	Vorfinanzierung Projekt Rheinauen Gemeindeaufgabe	77'218.35	9'716.50		86'934.85

Bilanz

Gemeinde Trimmis

1.1.2021 - 31.12.2021

Nummer	Bilanz	01.01.2021	Zuwachs	Abgang	31.12.2021
29300.04	Betreutes Wohnen	500'000.00			500'000.00
298	Übriges Eigenkapital	5'867'704.34	152'346.36		6'020'050.70
2980	Übriges Eigenkapital	5'867'704.34	152'346.36		6'020'050.70
29800	Übriges Eigenkapital	5'867'704.34	152'346.36		6'020'050.70
29800.01	Übriges Eigenkapital	5'867'704.34	152'346.36		6'020'050.70
299	Bilanzüberschuss/-fehlbetrag	152'346.36	495'350.43	152'346.36	495'350.43
2990	Jahresergebnis	152'346.36	495'350.43	152'346.36	495'350.43
29900	Jahresergebnis	152'346.36	495'350.43	152'346.36	495'350.43
29900.01	Jahresergebnis	152'346.36	495'350.43	152'346.36	495'350.43

Erfolgsrechnung

Gemeinde Trimmis

1.1.2021 - 31.12.2021

Erfolgsrechnung		Rechnung 2021		Budget2021		Rechnung 2020	
		Aufwand	Ertrag	Aufwand	Ertrag	Aufwand	Ertrag
	Erfolgsrechnung	13'214'826.34	13'710'176.77	12'761'800.00	13'011'000.00	13'452'684.64	13'605'031.00
	Nettoergebnis	495'350.43		249'200.00		152'346.36	
0	ALLGEMEINE VERWALTUNG	1'773'551.65	549'876.05	1'797'200.00	517'400.00	1'750'254.16	491'872.80
	Nettoergebnis		1'223'675.60		1'279'800.00		1'258'381.36
01	Legislative und Exekutive	304'542.90		306'600.00		277'610.10	
	Nettoergebnis		304'542.90		306'600.00		277'610.10
0110	Legislative	18'797.05		20'300.00		17'760.55	
	Nettoergebnis		18'797.05		20'300.00		17'760.55
0110	Legislative	18'797.05		20'300.00		17'760.55	
3000.00	Sitzungs-/Taggelder	6'096.50		7'500.00		6'364.75	
3050.00	AG-Beiträge AHV, IV, EO, ALV, VK	485.05		500.00		430.85	
3053.00	AG-Beiträge an Unfallversicherungen	11.90				22.65	
3130.03	Gemeindeversammlung, Botschaften	4'987.70		5'000.00		3'726.40	
3132.00	Honorare externe Berater, Gutachter	7'215.90		7'300.00		7'215.90	
0120	Exekutive	285'745.85		286'300.00		259'849.55	
	Nettoergebnis		285'745.85		286'300.00		259'849.55
0120	Exekutive	285'745.85		286'300.00		259'849.55	
3000.00	Sitzungs-/Taggelder	13'655.00		12'000.00		12'554.75	
3000.01	Fixum Gemeindevorstand	198'252.00		200'000.00		198'252.00	
3000.02	Übrige Entschädigungen Gemeindevorstand	1'000.00		1'000.00			
3000.09	Erstattung Lohn Behörden	-1'000.00				-5'235.70	
3050.00	AG-Beiträge AHV, IV, EO, ALV, VK	15'691.25		17'000.00		15'265.40	
3052.00	AG-Beiträge an Pensionskassen	18'749.90		18'000.00		18'383.25	
3053.00	AG-Beiträge an Unfallversicherungen	634.95		1'000.00		1'217.30	
3055.00	AG-Beiträge an Krankentaggeldversicherung	1'294.10		1'300.00		1'786.10	
3090.00	Aus- und Weiterbildung Allgemein	1'120.00		500.00			
3099.02	Funktionärsessen	10'412.90		12'000.00			
3130.00	Dienstleistungen Dritter	6'393.00		4'000.00		3'849.60	
3132.00	Honorare externe Berater, Gutachter	1'800.00		1'000.00			
3170.00	Unterkunft-/Verpflegungs-/Reise-/übrige Spesen	1'687.00		3'500.00		963.30	
3170.01	Anlässe, Repräsentationen	12'443.75		12'000.00		12'813.55	
3170.02	Gemeindewein	2'612.00		1'000.00			
3636.01	Beiträge Gemeindewahlen	1'000.00		2'000.00			

Erfolgsrechnung

Gemeinde Trimmis

1.1.2021 - 31.12.2021

Erfolgsrechnung		Rechnung 2021		Budget2021		Rechnung 2020	
		Aufwand	Ertrag	Aufwand	Ertrag	Aufwand	Ertrag
02	Allgemeine Dienste	1'469'008.75	549'876.05	1'490'600.00	517'400.00	1'472'644.06	491'872.80
	Nettoergebnis		919'132.70		973'200.00		980'771.26
0210	Gemeindeverwaltung	1'164'421.05	371'256.55	1'203'500.00	382'300.00	1'146'357.26	361'962.75
	Nettoergebnis		793'164.50		821'200.00		784'394.51
0210	Gemeindeverwaltung	1'164'421.05	371'256.55	1'203'500.00	382'300.00	1'146'357.26	361'962.75
3000.00	Sitzungs-/Taggelder	3'657.50		3'000.00		2'345.00	
3010.00	Löhne Verwaltungs-/Betriebspersonal	706'248.05		714'000.00		677'803.20	
3010.09	Erstattung Lohn Verwaltungs- und Betriebspersonal	-1'950.00		-800.00		-11'950.00	
3050.00	AG-Beiträge AHV, IV, EO, ALV, VK	56'875.70		58'000.00		54'927.35	
3052.00	AG-Beiträge an Pensionskassen	77'866.70		76'000.00		71'527.00	
3053.00	AG-Beiträge an Unfallversicherungen	2'135.70		2'800.00		4'076.00	
3055.00	AG-Beiträge an Krankentaggeldversicherung	4'806.10		4'700.00		6'267.55	
3090.00	Aus- und Weiterbildung Allgemein	5'726.60		5'000.00		3'110.60	
3091.00	Personalwerbung			1'000.00			
3099.00	Übriger Personalaufwand	2'794.20		1'000.00		1'395.30	
3100.00	Büromaterial	8'977.80		10'000.00		7'730.30	
3101.00	Betriebs- und Verbrauchsmaterial	1'404.70		500.00		597.70	
3102.00	Drucksachen, Publikationen	9'975.40		10'500.00		130.50	
3110.00	Anschaffung Büromobiliar und -geräte	2'862.65		2'000.00		2'748.90	
3111.00	Anschaffung Maschinen, Geräte und Fahrzeuge	912.20		1'000.00		1'052.50	
3118.01	Software/Lizenzen	36'254.80		45'000.00		47'766.70	
3130.00	Dienstleistungen Dritter	27'458.15		30'000.00		26'434.20	
3130.01	Portokosten	26'649.30		30'000.00		26'154.72	
3130.02	Telefongebühren	40.00					
3130.04	Inkassogebühren	1'347.95		1'000.00		1'279.85	
3130.05	Amtsblatt, Zeitschriften	20'877.00		21'000.00		20'808.29	
3130.09	Postcheck- und Bankgebühren	5'996.60		4'500.00		5'130.65	
3132.00	Honorare externe Berater, Gutachter					14'001.00	
3133.01	Informatik	62'072.75		65'000.00		58'704.65	
3133.02	Homepage, Gemeindeauftritt	20'532.05		21'000.00		4'786.00	
3134.00	Versicherungsprämien	14'274.90		14'600.00		12'368.75	
3144.00	Unterhalt Hochbauten, Gebäude	61.70					
3151.00	Unterhalt Apparate, Maschinen, Geräte	1'361.95		1'000.00		2'061.80	
3158.01	Unterhalt/Support von Software	17'357.75		36'400.00		40'350.15	
3170.00	Unterkunft-/Verpflegungs-/Reise-/übrige Spesen	1'041.90		300.00		434.00	
3181.00	Tatsächliche Forderungsverluste	387.70				67.00	
3199.01	Aufwand COVID-19	4'309.10		2'000.00		27'362.75	

Erfolgsrechnung

Gemeinde Trimmis

1.1.2021 - 31.12.2021

Erfolgsrechnung		Rechnung 2021		Budget2021		Rechnung 2020	
		Aufwand	Ertrag	Aufwand	Ertrag	Aufwand	Ertrag
3611.00	Entschädigungen an Kanton	16'515.15		16'000.00		16'344.85	
3636.00	Beiträge an private Organisationen	589.00		2'000.00		540.00	
3910.03	Interne Verrechnungen Leistungen Bauamt für TIB	25'000.00		25'000.00		20'000.00	
4210.00	Gebühren für Amtshandlungen		18'690.00		25'000.00		18'806.00
4240.01	Benützungskosten Infrastruktur TIB		50'000.00		50'000.00		50'000.00
4260.00	Rückerstattungen Dritter		8'028.10		8'000.00		7'597.75
4260.03	Rückerstattungen Inkassogebühren		189.60		500.00		669.80
4290.01	Eingang abgeschriebener Forderungen		3'329.05				12'371.35
4611.00	Entschädigungen vom Kanton		111'783.40		110'000.00		111'160.85
4612.01	Entschädigungen Logopädie				6'000.00		6'000.00
4614.00	Entschädigungen von öffentlichen Unternehmungen		4'386.40		4'300.00		4'372.00
4614.01	Leistungen für TIB		174'850.00		178'500.00		150'985.00
0220	Bauverwaltung	204'328.40	103'952.50	207'600.00	65'100.00	197'995.40	56'762.55
	Nettoergebnis		100'375.90		142'500.00		141'232.85
0220	Bauverwaltung	204'328.40	103'952.50	207'600.00	65'100.00	197'995.40	56'762.55
3000.00	Sitzungs-/Taggelder	8'051.25		10'000.00		7'932.25	
3010.00	Löhne Verwaltungs-/Betriebspersonal	141'987.65		142'000.00		142'071.45	
3050.00	AG-Beiträge AHV, IV, EO, ALV, VK	11'819.00		12'500.00		11'468.45	
3052.00	AG-Beiträge an Pensionskassen	14'527.25		15'000.00		14'213.60	
3053.00	AG-Beiträge an Unfallversicherungen	435.00		700.00		853.40	
3055.00	AG-Beiträge an Krankentaggeldversicherung	830.45		800.00		1'174.45	
3090.00	Aus- und Weiterbildung Allgemein			500.00			
3099.00	Übriger Personalaufwand	1'055.85					
3118.01	Software/Lizenzen	2'578.35		2'800.00			
3130.00	Dienstleistungen Dritter	3'934.35		3'000.00		1'690.10	
3132.00	Honorare externe Berater, Gutachter	13'140.00		13'000.00		12'197.25	
3170.00	Unterkunft-/Verpflegungs-/Reise-/übrige Spesen	451.75		300.00		659.45	
3910.01	Interne Verrechnung Werkbetrieb	4'105.00		7'000.00		5'310.00	
3910.02	Interne Verrechnung Forstbetrieb	1'412.50				425.00	
4210.00	Gebühren für Amtshandlungen		700.00		100.00		
4210.01	Baubewilligungsgebühren		70'110.95		35'000.00		35'412.55
4260.00	Rückerstattungen Dritter		8'141.55		5'000.00		1'350.00
4910.03	Interne Verrechnungen Leistungen Bauamt für TIB		25'000.00		25'000.00		20'000.00
0260	Region	23'359.35		23'500.00		26'140.35	
	Nettoergebnis		23'359.35		23'500.00		26'140.35
0260	Region Landquart	23'359.35		23'500.00		26'140.35	

Erfolgsrechnung

Gemeinde Trimmis

1.1.2021 - 31.12.2021

Erfolgsrechnung		Rechnung 2021		Budget2021		Rechnung 2020	
		Aufwand	Ertrag	Aufwand	Ertrag	Aufwand	Ertrag
3612.01	Region Landquart	23'359.35		23'500.00		26'140.35	
0290	Verwaltungsliegenschaften	76'899.95	74'667.00	56'000.00	70'000.00	102'151.05	73'147.50
	Nettoergebnis		2'232.95	14'000.00			29'003.55
0290	Verwaltungsliegenschaften, übriges	76'899.95	74'667.00	56'000.00	70'000.00	102'151.05	73'147.50
3010.00	Löhne Verwaltungs-/Betriebspersonal	20'287.55		17'500.00		14'397.60	
3050.00	AG-Beiträge AHV, IV, EO, ALV, VK	1'647.35		1'500.00		1'137.90	
3052.00	AG-Beiträge an Pensionskassen	1'032.20		700.00		587.00	
3053.00	AG-Beiträge an Unfallversicherungen	61.20		100.00		77.75	
3055.00	AG-Beiträge an Krankentaggeldversicherung	149.65		200.00		133.00	
3101.00	Betriebs- und Verbrauchsmaterial	1'687.55		1'000.00		1'131.90	
3111.00	Anschaffung Maschinen, Geräte und Fahrzeuge			800.00		900.05	
3120.00	Ver- und Entsorgung Liegenschaften VV	3'756.85		4'000.00		4'260.65	
3130.00	Dienstleistungen Dritter	1'830.35		1'000.00		1'181.00	
3134.00	Versicherungsprämien	977.80		1'600.00		1'605.65	
3144.00	Unterhalt Hochbauten, Gebäude	19'148.45		7'000.00		41'881.95	
3151.00	Unterhalt Apparate, Maschinen, Geräte	1'554.75				2'196.95	
3170.00	Unterkunft-/Verpflegungs-/Reise-/übrige Spesen			100.00			
3199.01	Aufwand COVID-19			500.00		977.15	
3910.01	Interne Verrechnung Werkbetrieb	9'256.25		5'000.00		11'972.50	
3910.02	Interne Verrechnung Forstbetrieb	510.00				4'710.00	
3930.01	Interne Verrechnung Betrieb Heizung	15'000.00		15'000.00		15'000.00	
4260.00	Rückerstattungen Dritter						20.00
4470.00	Mietzinsen Liegenschaften VV		39'667.00		35'000.00		38'127.50
4920.00	Interne Verrechnung von Pacht, Mieten, Benützungskosten, Fahrzeugen		35'000.00		35'000.00		35'000.00
1	ÖFFENTLICHE ORDNUNG + SICHERHEIT, VERTEIDIGUNG	474'904.10	383'925.31	348'900.00	202'800.00	333'373.65	238'917.90
	Nettoergebnis		90'978.79		146'100.00		94'455.75
11	Öffentliche Sicherheit	41'804.00	1'883.00	42'000.00	1'000.00	41'804.00	1'901.00
	Nettoergebnis		39'921.00		41'000.00		39'903.00
1110	Polizei	41'804.00	1'883.00	42'000.00	1'000.00	41'804.00	1'901.00
	Nettoergebnis		39'921.00		41'000.00		39'903.00
1110	Polizei	41'804.00	1'883.00	42'000.00	1'000.00	41'804.00	1'901.00
3611.03	Gemeindepolizeidienst	41'804.00		42'000.00		41'804.00	

Erfolgsrechnung

Gemeinde Trimmis

1.1.2021 - 31.12.2021

Erfolgsrechnung		Rechnung 2021		Budget2021		Rechnung 2020	
		Aufwand	Ertrag	Aufwand	Ertrag	Aufwand	Ertrag
4240.02	Polizeistundenverlängerungen		75.00				45.00
4270.00	Bussen		1'808.00		1'000.00		1'856.00
14	Allgemeines Rechtswesen	128'595.55	215'354.76	138'000.00	39'200.00	110'149.05	67'677.00
	Nettoergebnis	86'759.21			98'800.00		42'472.05
1400	Allgemeines Rechtswesen	119'186.80	215'354.76	132'000.00	39'200.00	103'687.05	67'677.00
	Nettoergebnis	96'167.96			92'800.00		36'010.05
1400	Allgemeines Rechtswesen	119'186.80	215'354.76	132'000.00	39'200.00	103'687.05	67'677.00
3131.00	Rechts- und Gerichtskosten	25'716.10		20'000.00		22'793.50	
3612.03	Zivilstandsamt Landquart	24'055.85		26'000.00		21'990.05	
3612.05	Berufsbeistandschaft Landquart	69'414.85		86'000.00		58'903.50	
4260.00	Rückerstattungen Dritter		8'771.55				
4612.00	Gewinnanteil Grundbuchamt Landquart		86'369.50		38'700.00		67'677.00
4612.03	Gewinnanteil Betreibungs- und Konkursamt		120'213.71		500.00		
1401	Vermessung / Vermarkung	9'408.75		6'000.00		6'462.00	
	Nettoergebnis		9'408.75		6'000.00		6'462.00
1401	Vermessung / Vermarkung	9'408.75		6'000.00		6'462.00	
3612.08	Vermessung	9'408.75		6'000.00		6'462.00	
15	Feuerwehr	119'213.10	140'734.70	123'100.00	140'000.00	76'270.65	142'160.00
	Nettoergebnis	21'521.60		16'900.00		65'889.35	
1500	Feuerwehr	119'213.10	140'734.70	123'100.00	140'000.00	76'270.65	142'160.00
	Nettoergebnis	21'521.60		16'900.00		65'889.35	
1500	Feuerwehr	119'213.10	140'734.70	123'100.00	140'000.00	76'270.65	142'160.00
3130.04	Inkassogebühren	536.30		200.00		227.55	
3130.06	Brandschutzkontrollen Feuerpolizei	5'200.00		5'000.00		3'380.00	
3130.07	Dienstleistungen Brandbekämpfung	13'563.25		5'000.00		6'358.00	
3134.00	Versicherungsprämien	22.40		100.00		51.25	
3134.01	Feuerwehr-Einsatzkostenversicherung	2'229.15		2'300.00		2'191.35	
3181.00	Tatsächliche Forderungsverluste	1'490.00		1'500.00		2'262.50	
3612.09	Feuerwehrverband Calanda	83'172.00		96'000.00		48'800.00	
3920.00	Interne Verrechnung Pacht, Mieten					13'000.00	
3920.03	Interne Verrechnung Miete Feuerwehrlokal	13'000.00		13'000.00			
4200.02	Feuerwehripflicht-Ersatzabgabe		140'140.00		140'000.00		142'160.00

Erfolgsrechnung

Gemeinde Trimmis

1.1.2021 - 31.12.2021

Erfolgsrechnung		Rechnung 2021		Budget2021		Rechnung 2020	
		Aufwand	Ertrag	Aufwand	Ertrag	Aufwand	Ertrag
4260.00	Rückerstattungen Dritter		594.70				
16	Verteidigung	185'291.45	25'952.85	45'800.00	22'600.00	105'149.95	27'179.90
	Nettoergebnis		159'338.60		23'200.00		77'970.05
1610	Militärische Verteidigung	159'726.00		20'300.00		77'668.55	
	Nettoergebnis		159'726.00		20'300.00		77'668.55
1610	Militärische Verteidigung	159'726.00		20'300.00		77'668.55	
3120.00	Ver- und Entsorgung Liegenschaften VV	129.20		200.00		64.60	
3134.00	Versicherungsprämien	11.80		100.00		19.40	
3140.00	Unterhalt an Grundstücken	481.00					
3300.30	Ordentliche Abschreibungen Tiefbauten	7'764.00		7'500.00		14'105.15	
3300.60	Ordentliche Abschreibungen Mobilien, Ausstattungen, Maschinen, Fahrzeuge			12'500.00			
3636.00	Beiträge an private Organisationen	25'000.00					
3830.30	Zusätzliche Abschreibungen Tiefbauten	126'000.00				60'000.00	
3910.02	Interne Verrechnung Forstbetrieb	340.00				3'479.40	
1620	Zivilschutz	25'565.45	25'952.85	25'500.00	22'600.00	27'481.40	27'179.90
	Nettoergebnis	387.40			2'900.00		301.50
1620	Zivilschutz	25'565.45	25'952.85	25'500.00	22'600.00	27'481.40	27'179.90
3010.00	Löhne Verwaltungs-/Betriebspersonal	131.10					
3050.00	AG-Beiträge AHV, IV, EO, ALV, VK	8.80					
3053.00	AG-Beiträge an Unfallversicherungen	0.40					
3055.00	AG-Beiträge an Krankentaggeldversicherung	0.80					
3120.00	Ver- und Entsorgung Liegenschaften VV	1'487.55		1'000.00		1'302.00	
3134.00	Versicherungsprämien	900.95		1'500.00		1'479.50	
3144.00	Unterhalt Hochbauten, Gebäude	1'200.00		2'000.00		3'104.20	
3611.05	ZSO Landquart / Kostenanteil	21'835.85		21'000.00		21'575.70	
3910.02	Interne Verrechnung Forstbetrieb					20.00	
4470.00	Mietzinsen Liegenschaften VV		2'917.00		1'600.00		2'500.00
4501.00	Entnahmen aus Fonds des Fremdkapitals		23'035.85		21'000.00		24'679.90
2	BILDUNG	5'805'102.64	1'128'844.15	6'085'000.00	1'171'800.00	6'381'284.70	1'394'254.45
	Nettoergebnis		4'676'258.49		4'913'200.00		4'987'030.25
21	Obligatorische Schule	5'643'870.64	1'128'844.15	5'881'500.00	1'171'800.00	6'195'967.70	1'394'254.45
	Nettoergebnis		4'515'026.49		4'709'700.00		4'801'713.25

Erfolgsrechnung

Gemeinde Trimmis

1.1.2021 - 31.12.2021

Erfolgsrechnung		Rechnung 2021		Budget2021		Rechnung 2020	
		Aufwand	Ertrag	Aufwand	Ertrag	Aufwand	Ertrag
2110	Kindergarten	443'405.55	60'408.00	431'400.00	62'000.00	435'773.35	73'570.00
	Nettoergebnis		382'997.55		369'400.00		362'203.35
2110	Kindergarten	443'405.55	60'408.00	431'400.00	62'000.00	435'773.35	73'570.00
3020.00	Löhne der Lehrkräfte	348'458.50		325'000.00		325'119.15	
3020.09	Erstattung Lohn der Lehrkräfte	-9'628.75					
3050.00	AG-Beiträge AHV, IV, EO, ALV, VK	27'985.45		27'000.00		25'890.15	
3052.00	AG-Beiträge an Pensionskassen	27'637.75		26'000.00		24'344.00	
3053.00	AG-Beiträge an Unfallversicherungen	1'031.25		1'300.00		1'923.05	
3055.00	AG-Beiträge an Krankentaggeldversicherung	2'517.00		2'500.00		3'182.80	
3090.01	Aus- und Weiterbildung Schule	485.00		900.00		375.00	
3104.01	Lehrmittel/Auslagen Schulbetrieb	18'519.05		19'300.00		15'272.20	
3111.01	Anschaffung Schulmobilen und Diverses	1'019.50		2'800.00		2'888.15	
3130.02	Telefongebühren	657.50		600.00		863.85	
3300.80	Ordentliche Abschreibungen Informatik- und Kommunikationssysteme	923.30		4'000.00		2'785.00	
3830.80	Zusätzliche Abschreibungen Informatik- und Kommunikationssysteme	1'800.00				11'130.00	
3920.00	Interne Verrechnung Pacht, Mieten	22'000.00		22'000.00		22'000.00	
4260.00	Rückerstattungen Dritter						10.00
4631.00	Beiträge vom Kanton		60'408.00		62'000.00		73'560.00
2120	Primarstufe	2'258'874.40	331'997.20	2'285'000.00	320'000.00	2'440'291.10	318'775.70
	Nettoergebnis		1'926'877.20		1'965'000.00		2'121'515.40
2120	Primarstufe	2'258'874.40	331'997.20	2'285'000.00	320'000.00	2'440'291.10	318'775.70
3000.03	IT-Betreuung	18'326.00				29'492.05	
3020.00	Löhne der Lehrkräfte	1'710'309.90		1'695'000.00		1'600'417.85	
3020.09	Erstattung Lohn der Lehrkräfte	-15'932.80				-25'561.90	
3050.00	AG-Beiträge AHV, IV, EO, ALV, VK	139'225.25		135'000.00		129'466.45	
3052.00	AG-Beiträge an Pensionskassen	127'378.20		134'000.00		114'604.90	
3053.00	AG-Beiträge an Unfallversicherungen	5'174.70		6'800.00		9'600.20	
3055.00	AG-Beiträge an Krankentaggeldversicherung	12'210.25		12'000.00		15'204.20	
3064.00	Überbrückungsrenten					20'929.00	
3090.01	Aus- und Weiterbildung Schule	4'021.95		12'500.00		2'307.05	
3104.01	Lehrmittel/Auslagen Schulbetrieb	101'317.80		119'900.00		99'310.00	
3110.00	Anschaffung Büromobiliar und -geräte	1'631.65					
3111.01	Anschaffung Schulmobilen und Diverses	2'619.90		2'600.00		1'419.00	
3130.02	Telefongebühren					27.95	

Erfolgsrechnung

Gemeinde Trimmis

1.1.2021 - 31.12.2021

Erfolgsrechnung		Rechnung 2021		Budget2021		Rechnung 2020	
		Aufwand	Ertrag	Aufwand	Ertrag	Aufwand	Ertrag
3170.00	Unterkunft-/Verpflegungs-/Reise-/übrige Spesen	54.95					
3171.01	Schwimmunterricht	12'384.00		10'000.00		8'395.00	
3300.80	Ordentliche Abschreibungen Informatik- und Kommunikationssysteme	24'236.35		77'200.00		65'670.00	
3612.10	Pädagogisch-therapeutische Massnahmen	68'696.30		80'000.00		94'979.35	
3830.80	Zusätzliche Abschreibungen Informatik- und Kommunikationssysteme	47'220.00				274'030.00	
4260.00	Rückerstattungen Dritter		677.35				14'059.70
4310.00	Eigenleistungen Investitionsprojekte		20'047.95		20'000.00		
4631.00	Beiträge vom Kanton		311'271.90		300'000.00		304'716.00
2130	Oberstufe / Sekundarstufe I	1'359'804.70	133'947.35	1'411'500.00	130'000.00	1'442'244.90	116'113.70
	Nettoergebnis		1'225'857.35		1'281'500.00		1'326'131.20
2130	Oberstufe	1'359'804.70	133'947.35	1'411'500.00	130'000.00	1'442'244.90	116'113.70
3000.03	IT-Betreuung	9'096.20				14'129.90	
3020.00	Löhne der Lehrkräfte	1'064'178.90		1'057'000.00		1'036'636.10	
3020.01	Löhne Schulleitung / Sekretariat	-625.40					
3020.09	Erstattung Lohn der Lehrkräfte	-16'054.65				-9'582.25	
3050.00	AG-Beiträge AHV, IV, EO, ALV, VK	85'692.95		92'000.00		83'221.60	
3052.00	AG-Beiträge an Pensionskassen	90'783.45		90'000.00		85'438.50	
3053.00	AG-Beiträge an Unfallversicherungen	3'187.80		4'100.00		6'177.10	
3055.00	AG-Beiträge an Krankentaggeldversicherung	6'704.60		6'200.00		9'361.05	
3090.01	Aus- und Weiterbildung Schule	1'773.25		10'000.00		1'763.75	
3104.01	Lehrmittel/Auslagen Schulbetrieb	86'223.05		112'000.00		66'357.80	
3110.00	Anschaffung Büromobiliar und -geräte	1'631.65					
3111.01	Anschaffung Schulmobilien und Diverses			2'000.00		2'654.55	
3300.80	Ordentliche Abschreibungen Informatik- und Kommunikationssysteme	9'232.90		38'200.00		29'246.80	
3830.80	Zusätzliche Abschreibungen Informatik- und Kommunikationssysteme	17'980.00				116'840.00	
4260.00	Rückerstattungen Dritter		16.65				101.20
4310.00	Eigenleistungen Investitionsprojekte		10'048.20		10'000.00		
4631.00	Beiträge vom Kanton		123'882.50		120'000.00		116'012.50
2132	Talentschulen	75'125.00		102'000.00		78'812.50	
	Nettoergebnis		75'125.00		102'000.00		78'812.50
2132	Talentschulen	75'125.00		102'000.00		78'812.50	
3611.10	Beiträge Talentklasse	75'125.00		102'000.00		78'812.50	

Erfolgsrechnung

Gemeinde Trimmis

1.1.2021 - 31.12.2021

Erfolgsrechnung		Rechnung 2021		Budget2021		Rechnung 2020	
		Aufwand	Ertrag	Aufwand	Ertrag	Aufwand	Ertrag
2140	Musikschulen	75'659.70		78'000.00		68'649.95	
	Nettoergebnis		75'659.70		78'000.00		68'649.95
2140	Musikschulen	75'659.70		78'000.00		68'649.95	
3612.11	Betriebskostenanteil MSLU	75'659.70		78'000.00		68'649.95	
2170	Schulliegenschaften	757'000.85	59'405.30	838'100.00	69'700.00	799'352.50	61'644.10
	Nettoergebnis		697'595.55		768'400.00		737'708.40
2170	Schulliegenschaften	757'000.85	59'405.30	838'100.00	69'700.00	799'352.50	61'644.10
3010.00	Löhne Verwaltungs-/Betriebspersonal	286'380.35		305'000.00		310'996.30	
3010.09	Erstattung Lohn Verwaltungs- und Betriebspersonal	-112.10					
3050.00	AG-Beiträge AHV, IV, EO, ALV, VK	23'205.80		27'000.00		23'067.00	
3052.00	AG-Beiträge an Pensionskassen	27'705.95		22'500.00		26'816.40	
3053.00	AG-Beiträge an Unfallversicherungen	3'002.15		3'400.00		4'730.90	
3055.00	AG-Beiträge an Krankentaggeldversicherung	1'769.40		1'600.00		2'489.10	
3090.00	Aus- und Weiterbildung Allgemein	820.00		1'000.00		75.00	
3099.00	Übriger Personalaufwand	75.00					
3100.00	Büromaterial					77.55	
3101.00	Betriebs- und Verbrauchsmaterial	21'136.05		19'000.00		24'361.30	
3110.00	Anschaffung Büromobiliar und -geräte	9'745.80		12'000.00			
3111.00	Anschaffung Maschinen, Geräte und Fahrzeuge	5'903.50		7'500.00		43'402.10	
3120.00	Ver- und Entsorgung Liegenschaften VV	88'762.75		80'000.00		118'147.50	
3130.00	Dienstleistungen Dritter	2'709.00		3'000.00		3'550.85	
3130.02	Telefongebühren	699.80		600.00		675.30	
3134.00	Versicherungsprämien	8'906.80		15'000.00		14'834.75	
3140.00	Unterhalt an Grundstücken	557.80		500.00		1'592.45	
3140.06	Unterhalt Schulanlagen/Pausenplätze	2'610.25					
3144.00	Unterhalt Hochbauten, Gebäude	148'340.75		195'000.00		143'515.15	
3150.00	Unterhalt der Mobilien	564.55		1'000.00			
3151.00	Unterhalt Apparate, Maschinen, Geräte	6'257.35		5'000.00		10'878.30	
3170.00	Unterkunft-/Verpflegungs-/Reise-/übrige Spesen	1'453.20		1'000.00		1'008.00	
3170.12	Schülertransportkosten	22'960.05		21'000.00		22'062.50	
3199.01	Aufwand COVID-19	9'574.25		6'000.00		16'649.10	
3300.40	Ordentliche Abschreibungen Hochbauten			75'000.00			
3300.60	Ordentliche Abschreibungen Mobilien, Ausstattungen, Maschinen, Fahrzeuge					2'925.00	
3320.90	Planmässige Abschreibungen übrige	6'895.20					

Erfolgsrechnung

Gemeinde Trimmis

1.1.2021 - 31.12.2021

Erfolgsrechnung		Rechnung 2021		Budget2021		Rechnung 2020	
		Aufwand	Ertrag	Aufwand	Ertrag	Aufwand	Ertrag
3830.00	Zusätzliche Abschreibungen Wald, Alpen und übrige Sachanlagen	53'000.00					
3900.00	Interne Verrechnung von Material- und Warenbezügen	94.50				203.40	
3900.02	Interne Verrechnung Holz-/Schnitzzellieferung Forst	19'040.00		30'000.00		19'040.00	
3910.01	Interne Verrechnung Werkbetrieb	3'322.00		5'000.00		1'722.10	
3910.02	Interne Verrechnung Forstbetrieb	1'620.70		1'000.00		6'532.45	
4240.00	Benützungsgebühren und Dienstleistungen		4'208.50		20'000.00		5'734.70
4260.00	Rückerstattungen Dritter		350.00				9'873.60
4470.00	Mietzinsen Liegenschaften VV		5'397.80		5'500.00		1'747.80
4631.00	Beiträge vom Kanton		7'449.00		2'200.00		2'288.00
4920.00	Interne Verrechnung von Pacht, Mieten, Benützungskosten, Fahrzeugen		12'000.00		12'000.00		12'000.00
4930.01	Interne Verrechnung Betrieb Heizung		30'000.00		30'000.00		30'000.00
2180	Tagesbetreuung	67'547.15	30'115.25	54'100.00	32'000.00	50'937.40	22'206.75
	Nettoergebnis		37'431.90		22'100.00		28'730.65
2180	Blockzeiten/Tagesstruktur/Mittagstisch	67'547.15	30'115.25	54'100.00	32'000.00	50'937.40	22'206.75
3010.00	Löhne Verwaltungs-/Betriebspersonal	1'731.90		1'500.00		2'178.50	
3020.00	Löhne der Lehrkräfte	38'241.80		27'500.00		27'042.15	
3050.00	AG-Beiträge AHV, IV, EO, ALV, VK	3'219.85		2'500.00		2'286.75	
3052.00	AG-Beiträge an Pensionskassen	1'783.15					
3053.00	AG-Beiträge an Unfallversicherungen	120.60		100.00		173.15	
3055.00	AG-Beiträge an Krankentaggeldversicherung	293.25		200.00		265.05	
3090.00	Aus- und Weiterbildung Allgemein					92.00	
3090.01	Aus- und Weiterbildung Schule			1'300.00			
3101.00	Betriebs- und Verbrauchsmaterial			1'200.00		378.25	
3104.01	Lehrmittel/Auslagen Schulbetrieb	1'148.55					
3111.01	Anschaffung Schulmobilien und Diverses			1'500.00			
3130.00	Dienstleistungen Dritter	59.00					
3130.02	Telefongebühren	296.55		300.00		307.45	
3144.00	Unterhalt Hochbauten, Gebäude	350.00					
3150.00	Unterhalt der Mobilien					1'461.00	
3636.18	Beitrag ELKI-Verein	8'302.50		6'000.00		4'753.10	
3920.00	Interne Verrechnung Pacht, Mieten	12'000.00		12'000.00		12'000.00	
4230.03	Beiträge für Betreuungen Tagesstruktur		21'812.75		26'000.00		
4631.00	Beiträge vom Kanton		8'302.50		6'000.00		4'753.10
4637.00	Beiträge von privaten Haushalten						17'453.65
2190	Schulleitung und Schulverwaltung	198'269.74	104'787.50	243'300.00	110'000.00	199'561.80	121'600.00

Erfolgsrechnung

Gemeinde Trimmis

1.1.2021 - 31.12.2021

Erfolgsrechnung		Rechnung 2021		Budget2021		Rechnung 2020	
		Aufwand	Ertrag	Aufwand	Ertrag	Aufwand	Ertrag
Nettoergebnis			93'482.24		133'300.00		77'961.80
2190	Schulleitung und Schulverwaltung	198'269.74	104'787.50	243'300.00	110'000.00	199'561.80	121'600.00
3000.00	Sitzungs-/Taggelder	15'053.00		15'000.00		15'147.15	
3010.00	Löhne Verwaltungs-/Betriebspersonal	5'657.04					
3020.01	Löhne Schulleitung / Sekretariat	161'290.35		166'000.00		203'561.45	
3020.09	Erstattung Lohn der Lehrkräfte	-32'657.40				-71'120.55	
3050.00	AG-Beiträge AHV, IV, EO, ALV, VK	12'008.35		16'000.00		11'920.45	
3052.00	AG-Beiträge an Pensionskassen	14'041.10		15'000.00		18'391.55	
3053.00	AG-Beiträge an Unfallversicherungen	421.20		700.00		850.75	
3055.00	AG-Beiträge an Krankentaggeldversicherung	889.65		900.00		1'169.60	
3090.00	Aus- und Weiterbildung Allgemein	2'740.00		4'200.00		180.00	
3091.00	Personalwerbung	3'705.15		1'000.00		2'831.55	
3099.00	Übriger Personalaufwand	400.00		400.00			
3099.03	Teambildung Schule	279.30		1'000.00		37.30	
3100.00	Büromaterial	619.60		1'000.00		175.90	
3103.01	Ankauf von Bücher	351.00					
3110.00	Anschaffung Büromobiliar und -geräte	686.05		1'000.00			
3118.01	Software/Lizenzen	1'077.00		2'000.00			
3130.00	Dienstleistungen Dritter	6'131.85		8'000.00		10'487.25	
3130.02	Telefongebühren			600.00		250.00	
3132.00	Honorare externe Berater, Gutachter	883.55					
3133.01	Informatik			2'200.00		1'576.70	
3134.00	Versicherungsprämien	1'794.00		2'500.00		1'794.00	
3158.01	Unterhalt/Support von Software	32.95					
3170.00	Unterkunft-/Verpflegungs-/Reise-/übrige Spesen	1'016.00		200.00		158.70	
3300.80	Ordentliche Abschreibungen Informatik- und Kommunikationssysteme			5'600.00			
3511.00	Einlagen in Fonds des Eigenkapitals	1'850.00				2'150.00	
4511.00	Entnahmen aus Fonds des Eigenkapitals				1'000.00		
4612.01	Entschädigungen Logopädie				4'000.00		14'000.00
4631.00	Beiträge vom Kanton		104'787.50		105'000.00		107'600.00
2195	Logopädie Region Landquart	408'183.55	408'183.55	438'100.00	448'100.00	680'344.20	680'344.20
	Nettoergebnis			10'000.00			
2195	Logopädie Region Landquart	408'183.55	408'183.55	438'100.00	448'100.00	680'344.20	680'344.20
3020.00	Löhne der Lehrkräfte	341'905.15		350'600.00		570'186.95	
3020.09	Erstattung Lohn der Lehrkräfte	-1'241.50				-15'447.25	
3050.00	AG-Beiträge AHV, IV, EO, ALV, VK	25'590.35		32'000.00		42'251.65	

Erfolgsrechnung

Gemeinde Trimmis

1.1.2021 - 31.12.2021

Erfolgsrechnung		Rechnung 2021		Budget2021		Rechnung 2020	
		Aufwand	Ertrag	Aufwand	Ertrag	Aufwand	Ertrag
3052.00	AG-Beiträge an Pensionskassen	29'092.00		31'000.00		46'454.70	
3053.00	AG-Beiträge an Unfallversicherungen	1'019.45		1'400.00		2'875.20	
3055.00	AG-Beiträge an Krankentaggeldversicherung	2'480.55		2'800.00		5'338.95	
3090.00	Aus- und Weiterbildung Allgemein	3'407.50		3'200.00		2'232.00	
3099.01	Telefon-/PC-Entschädigungen	1'613.90		2'400.00		2'039.50	
3104.02	Lehr- und Therapiemittel	4'220.20		4'500.00		4'247.15	
3170.00	Unterkunft-/Verpflegungs-/Reise-/übrige Spesen	95.95		200.00		165.35	
3612.00	Entschädigung an Gemeinden			10'000.00		20'000.00	
4632.00	Beiträge von Gemeinden und Gemeindezweckverbänden		363'118.95		398'100.00		592'240.20
4634.00	Beiträge von öffentlichen Unternehmungen		45'064.60		50'000.00		88'104.00
22	Sonderschulen	70'182.00		100'000.00		85'567.00	
	Nettoergebnis		70'182.00		100'000.00		85'567.00
2200	Sonderschulen	70'182.00		100'000.00		85'567.00	
	Nettoergebnis		70'182.00		100'000.00		85'567.00
2200	Sonderschulen	70'182.00		100'000.00		85'567.00	
3612.12	Sonderschulbeiträge	70'182.00		100'000.00		85'567.00	
23	Berufliche Grundbildung	3'200.00		3'500.00		5'450.00	
	Nettoergebnis		3'200.00		3'500.00		5'450.00
2300	Berufliche Grundbildung	3'200.00		3'500.00		5'450.00	
	Nettoergebnis		3'200.00		3'500.00		5'450.00
2300	Berufliche Grundbildung	3'200.00		3'500.00		5'450.00	
3614.02	Ingenieur-/Wirtschaftsschulen	3'200.00		3'500.00		5'450.00	
25	Allgemeinbildende Schulen	87'850.00		100'000.00		94'300.00	
	Nettoergebnis		87'850.00		100'000.00		94'300.00
2510	Gymnasiale Maturitätsschulen	87'850.00		100'000.00		94'300.00	
	Nettoergebnis		87'850.00		100'000.00		94'300.00
2510	Gymnasiale Maturitätsschulen	87'850.00		100'000.00		94'300.00	
3631.00	Beiträge an Kanton	87'850.00		100'000.00		94'300.00	
3	KULTUR, SPORT UND FREIZEIT	158'359.51		122'500.00		74'728.85	
	Nettoergebnis		158'359.51		122'500.00		74'728.85

Erfolgsrechnung

Gemeinde Trimmis

1.1.2021 - 31.12.2021

Erfolgsrechnung		Rechnung 2021		Budget2021		Rechnung 2020	
		Aufwand	Ertrag	Aufwand	Ertrag	Aufwand	Ertrag
31	Kulturerbe	6'606.70		6'300.00		6'080.00	
	Nettoergebnis		6'606.70		6'300.00		6'080.00
3111	Ortsmuseen	6'606.70		6'300.00		6'080.00	
	Nettoergebnis		6'606.70		6'300.00		6'080.00
3111	Ortsmuseum	6'606.70		6'300.00		6'080.00	
3000.00	Sitzungs-/Taggelder	350.00		200.00			
3050.00	AG-Beiträge AHV, IV, EO, ALV, VK	26.50					
3052.00	AG-Beiträge an Pensionskassen	36.80					
3053.00	AG-Beiträge an Unfallversicherungen	1.00					
3055.00	AG-Beiträge an Krankentaggeldversicherung	2.40					
3130.00	Dienstleistungen Dritter	100.00		100.00		80.00	
3910.01	Interne Verrechnung Werkbetrieb	90.00					
3920.00	Interne Verrechnung Pacht, Mieten	6'000.00		6'000.00		6'000.00	
32	Kultur, übrige	26'098.30		26'700.00		23'264.55	
	Nettoergebnis		26'098.30		26'700.00		23'264.55
3290	Kultur, übriges	26'098.30		26'700.00		23'264.55	
	Nettoergebnis		26'098.30		26'700.00		23'264.55
3290	Kultur, übriges	26'098.30		26'700.00		23'264.55	
3130.00	Dienstleistungen Dritter	988.05					
3149.00	Unterhalt übrige Sachanlagen	3'110.25		4'000.00		2'841.30	
3636.00	Beiträge an private Organisationen	6'150.00		8'000.00		7'024.50	
3636.03	Beitrag Musikgesellschaft	5'000.00		5'000.00		5'000.00	
3636.04	Beitrag Jugendmusik	2'000.00		2'000.00		2'000.00	
3636.05	Beitrag Kirchenchöre	2'600.00		2'600.00		2'600.00	
3636.06	Beitrag Trachtentanzgruppe	1'300.00		1'300.00		1'300.00	
3636.07	Beitrag Chropfli-Schränzer			1'300.00			
3636.19	Samichlausverein Trimmis	500.00		500.00		500.00	
3910.01	Interne Verrechnung Werkbetrieb	4'450.00		2'000.00		1'241.25	
3910.02	Interne Verrechnung Forstbetrieb					757.50	
34	Sport und Freizeit	125'592.46		88'900.00		44'587.10	
	Nettoergebnis		125'592.46		88'900.00		44'587.10
3410	Sport	12'396.60		10'400.00		11'612.50	

Erfolgsrechnung

Gemeinde Trimmis

1.1.2021 - 31.12.2021

Erfolgsrechnung		Rechnung 2021		Budget2021		Rechnung 2020	
		Aufwand	Ertrag	Aufwand	Ertrag	Aufwand	Ertrag
	Nettoergebnis		12'396.60		10'400.00		11'612.50
3410	Sport	12'396.60		10'400.00		11'612.50	
3140.01	Unterhalt Sportanlagen	861.60					
3636.08	Beitrag Turnvereine	2'600.00		2'600.00		2'600.00	
3636.09	Beitrag Jugi und Mädchenriege	2'600.00		2'600.00		2'600.00	
3636.10	Beitrag Schützengesellschaften	2'600.00		2'600.00		2'600.00	
3636.11	Beitrag Unihockey Calanda-Flyers	1'300.00		1'300.00		1'300.00	
3636.12	Beitrag Skiliftverein	1'300.00		1'300.00		1'300.00	
3910.01	Interne Verrechnung Werkbetrieb	1'135.00				1'182.50	
3910.02	Interne Verrechnung Forstbetrieb					30.00	
3420	Freizeit	113'195.86		78'500.00		32'974.60	
	Nettoergebnis		113'195.86		78'500.00		32'974.60
3420	Freizeit	113'195.86		78'500.00		32'974.60	
3000.00	Sitzungs-/Taggelder	7'682.50					
3010.00	Löhne Verwaltungs-/Betriebspersonal			5'000.00		1'067.50	
3050.00	AG-Beiträge AHV, IV, EO, ALV, VK	26.00		400.00		0.80	
3053.00	AG-Beiträge an Unfallversicherungen	23.25		100.00		4.95	
3055.00	AG-Beiträge an Krankentaggeldversicherung					7.35	
3120.00	Ver- und Entsorgung Liegenschaften VV	13'000.00		13'000.00		13'000.00	
3140.08	Unterhalt Kinderspielplätze	316.15		500.00		1'977.70	
3141.07	Unterhalt Parkanlagen/Wanderwege	65'465.70		33'000.00		2'415.20	
3149.00	Unterhalt übrige Sachanlagen	414.35		500.00			
3151.03	Unterhalt Dorfbrunnen	6'612.00		11'000.00		1'148.65	
3170.00	Unterkunft-/Verpflegungs-/Reise-/übrige Spesen	1'130.75				116.55	
3900.00	Interne Verrechnung von Material- und Warenbezügen	1'071.41				1'820.00	
3910.01	Interne Verrechnung Werkbetrieb	9'376.25		10'000.00		5'037.50	
3910.02	Interne Verrechnung Forstbetrieb	8'077.50		5'000.00		6'378.40	
35	Kirchen und religiöse Angelegenheiten	62.05		600.00		797.20	
	Nettoergebnis		62.05		600.00		797.20
3500	Kirchen und religiösen Angelegenheiten	62.05		600.00		797.20	
	Nettoergebnis		62.05		600.00		797.20
3500	Kirchen und religiöse Angelegenheiten	62.05		600.00		797.20	
3134.00	Versicherungsprämien	62.05		100.00		101.95	
3144.00	Unterhalt Hochbauten, Gebäude			500.00		695.25	

Erfolgsrechnung

Gemeinde Trimmis

1.1.2021 - 31.12.2021

Erfolgsrechnung		Rechnung 2021		Budget2021		Rechnung 2020	
		Aufwand	Ertrag	Aufwand	Ertrag	Aufwand	Ertrag
4	GESUNDHEIT Nettoergebnis	710'065.30	10'684.55 699'380.75	650'400.00	5'000.00 645'400.00	1'190'429.82	3'073.90 1'187'355.92
41	Spitäler, Kranken- und Pflegeheime Nettoergebnis	557'175.95	5'157.65 552'018.30	550'000.00	550'000.00	1'065'649.52	479.85 1'065'169.67
4110	Spitäler Nettoergebnis	251'887.60	251'887.60	330'000.00	330'000.00	333'568.10	333'568.10
4110 3612.13	Spitäler Spitalregion Churer Rheintal	251'887.60 251'887.60		330'000.00 330'000.00		333'568.10 333'568.10	
4120	Kranken-, Alters- und Pffegeheime Nettoergebnis	305'288.35	5'157.65 300'130.70	220'000.00	220'000.00	232'081.42	479.85 231'601.57
4120 3614.00 4260.00	Kranken- und Pflegeheime Entschädigungen an öffentliche Unternehmungen Rückerstattungen Dritter	305'288.35 305'288.35	5'157.65 5'157.65	220'000.00 220'000.00		232'081.42 232'081.42	479.85 479.85
4121	Betreutes Wohnen Nettoergebnis					500'000.00	500'000.00
4121 3893.00	Betreutes Wohnen Einlagen in Vorfinanzierungen des EK					500'000.00 500'000.00	
42	Ambulante Krankenpflege Nettoergebnis	133'023.75	133'023.75	81'400.00	81'400.00	112'637.80	112'637.80
4210	Ambulante Krankenpflege Nettoergebnis	133'023.75	133'023.75	81'400.00	81'400.00	112'637.80	112'637.80
4210 3612.14 3614.01 3636.13	Ambulante Krankenpflege Mütter-/Väterberatung Spitexorganisationen Beitrag Samariterverein	133'023.75 104.00 131'619.75 1'300.00		81'400.00 100.00 80'000.00 1'300.00		112'637.80 156.00 111'181.80 1'300.00	
43	Gesundheitsprävention Nettoergebnis	19'865.60	5'526.90 14'338.70	19'000.00	5'000.00 14'000.00	12'142.50	2'594.05 9'548.45

Erfolgsrechnung

Gemeinde Trimmis

1.1.2021 - 31.12.2021

Erfolgsrechnung		Rechnung 2021		Budget2021		Rechnung 2020	
		Aufwand	Ertrag	Aufwand	Ertrag	Aufwand	Ertrag
4310	Alkohol- und Drogenmissbrauch	2'400.00		1'000.00		1'000.00	
	Nettoergebnis		2'400.00		1'000.00		1'000.00
4310	Gesundheitsprävention	2'400.00		1'000.00		1'000.00	
3132.01	Jugendberatung/Suchtprävention	2'400.00		1'000.00		1'000.00	
4330	Schulgesundheitsdienst	17'465.60	5'526.90	18'000.00	5'000.00	11'142.50	2'594.05
	Nettoergebnis		11'938.70		13'000.00		8'548.45
4330	Schulgesundheitsdienst	17'465.60	5'526.90	18'000.00	5'000.00	11'142.50	2'594.05
3130.00	Dienstleistungen Dritter					1'149.40	
3136.00	Schularzt	5'276.80		6'000.00		6'369.85	
3136.01	Schulzahnarzt	12'188.80		12'000.00		3'623.25	
4260.00	Rückerstattungen Dritter		5'526.90		5'000.00		2'594.05
5	SOZIALE SICHERHEIT	692'678.48	265'593.49	664'800.00	228'500.00	676'627.70	281'621.77
	Nettoergebnis		427'084.99		436'300.00		395'005.93
53	Alter und Hinterlassene	63'409.85	123'296.50	61'500.00	118'000.00	72'387.20	117'637.00
	Nettoergebnis	59'886.65		56'500.00		45'249.80	
5340	Wohnen im Alter (ohne Pflege)	49'000.15	121'616.50	47'300.00	118'000.00	62'275.05	117'637.00
	Nettoergebnis	72'616.35		70'700.00		55'361.95	
5340	Alterswohnungen (ohne Pflege)	49'000.15	121'616.50	47'300.00	118'000.00	62'275.05	117'637.00
3010.00	Löhne Verwaltungs-/Betriebspersonal	7'923.35		5'200.00		6'508.20	
3050.00	AG-Beiträge AHV, IV, EO, ALV, VK	643.85		500.00		514.65	
3052.00	AG-Beiträge an Pensionskassen	441.90		200.00		294.20	
3053.00	AG-Beiträge an Unfallversicherungen	24.10		100.00		35.95	
3055.00	AG-Beiträge an Krankentaggeldversicherung	57.65		100.00		60.25	
3101.00	Betriebs- und Verbrauchsmaterial	498.75		2'500.00		3'850.00	
3120.00	Ver- und Entsorgung Liegenschaften VV	11'423.05		10'000.00		9'024.25	
3130.00	Dienstleistungen Dritter	1'643.00		1'000.00		72.00	
3134.00	Versicherungsprämien	953.50		1'600.00		1'565.80	
3140.00	Unterhalt an Grundstücken	2'470.35		1'000.00		5'733.15	
3144.00	Unterhalt Hochbauten, Gebäude	7'496.65		10'000.00		19'364.80	
3151.00	Unterhalt Apparate, Maschinen, Geräte	290.00				251.80	
3170.00	Unterkunft-/Verpflegungs-/Reise-/übrige Spesen			100.00			
3910.01	Interne Verrechnung Werkbetrieb	134.00					
3930.01	Interne Verrechnung Betrieb Heizung	15'000.00		15'000.00		15'000.00	

Erfolgsrechnung

Gemeinde Trimmis

1.1.2021 - 31.12.2021

Erfolgsrechnung		Rechnung 2021		Budget2021		Rechnung 2020	
		Aufwand	Ertrag	Aufwand	Ertrag	Aufwand	Ertrag
4260.00	Rückerstattungen Dritter		260.00				6.00
4470.00	Mietzinsen Liegenschaften VV		121'356.50		118'000.00		117'631.00
5350	Leistungen an das Alter	14'409.70	1'680.00	14'200.00		10'112.15	
	Nettoergebnis		12'729.70		14'200.00		10'112.15
5350	Leistungen an Alter	14'409.70	1'680.00	14'200.00		10'112.15	
3000.00	Sitzungs-/Taggelder					644.00	
3010.00	Löhne Verwaltungs-/Betriebspersonal	4'570.30		3'500.00		3'360.00	
3053.00	AG-Beiträge an Unfallversicherungen	8.95				14.30	
3130.00	Dienstleistungen Dritter	2'435.15		2'200.00		1'181.20	
3170.00	Unterkunft-/Verpflegungs-/Reise-/übrige Spesen	360.40		200.00		108.80	
3636.14	Interreg-Projekt "gemeinsam gesund"	7'034.90		8'300.00		4'803.85	
4260.00	Rückerstattungen Dritter		1'680.00				
54	Familie und Jugend	161'097.76	29'496.00	182'800.00	25'500.00	174'526.45	42'152.10
	Nettoergebnis		131'601.76		157'300.00		132'374.35
5430	Alimentenbevorschussung und -inkasso	56'677.90	28'496.00	65'000.00	25'000.00	70'288.30	39'752.10
	Nettoergebnis		28'181.90		40'000.00		30'536.20
5430	Alimentenbevorschussung und -inkasso	56'677.90	28'496.00	65'000.00	25'000.00	70'288.30	39'752.10
3637.02	Alimentenbevorschussungen	56'677.90		65'000.00		70'288.30	
4260.04	Rückerstattungen Alimente		28'496.00		25'000.00		39'752.10
5440	Jugendarbeit	58'607.31	1'000.00	57'800.00	500.00	55'664.60	2'400.00
	Nettoergebnis		57'607.31		57'300.00		53'264.60
5440	Jugendarbeit	58'607.31	1'000.00	57'800.00	500.00	55'664.60	2'400.00
3000.00	Sitzungs-/Taggelder	428.75				1'932.35	
3010.00	Löhne Verwaltungs-/Betriebspersonal	44'860.01		44'200.00		42'077.80	
3020.01	Löhne Schulleitung / Sekretariat	676.65					
3050.00	AG-Beiträge AHV, IV, EO, ALV, VK	3'849.10		4'000.00		3'441.15	
3052.00	AG-Beiträge an Pensionskassen	2'757.25		2'500.00		2'271.00	
3053.00	AG-Beiträge an Unfallversicherungen	144.25		200.00		259.80	
3055.00	AG-Beiträge an Krankentaggeldversicherung	329.60		400.00		408.95	
3090.00	Aus- und Weiterbildung Allgemein	100.00		500.00			
3112.01	Anschaffung Diverses	885.85		1'000.00			
3130.00	Dienstleistungen Dritter	3'464.15		3'000.00		4'658.65	
3130.02	Telefongebühren	593.10		500.00		614.90	

Erfolgsrechnung

Gemeinde Trimmis

1.1.2021 - 31.12.2021

Erfolgsrechnung		Rechnung 2021		Budget2021		Rechnung 2020	
		Aufwand	Ertrag	Aufwand	Ertrag	Aufwand	Ertrag
3144.00	Unterhalt Hochbauten, Gebäude			1'000.00			
3170.00	Unterkunft-/Verpflegungs-/Reise-/übrige Spesen	518.60					
3199.01	Aufwand COVID-19			500.00			
4260.00	Rückerstattungen Dritter		400.00				200.00
4631.00	Beiträge vom Kanton				500.00		1'000.00
4637.02	Spenden		600.00				1'200.00
5450	Leistungen an Familien	45'812.55		60'000.00		48'573.55	
	Nettoergebnis		45'812.55		60'000.00		48'573.55
5450	Leistungen an Familien	45'812.55		60'000.00		48'573.55	
3636.15	Familienergänzende Kinderbetreuung	45'812.55		60'000.00		48'573.55	
57	Sozialhilfe und Asylwesen	457'620.87	112'800.99	416'500.00	85'000.00	428'294.05	121'832.67
	Nettoergebnis		344'819.88		331'500.00		306'461.38
5720	Gesetzliche wirtschaftliche Hilfe	353'603.62	112'800.99	300'000.00	85'000.00	312'280.65	121'832.67
	Nettoergebnis		240'802.63		215'000.00		190'447.98
5720	Gesetzliche wirtschaftliche Hilfe	353'603.62	112'800.99	300'000.00	85'000.00	312'280.65	121'832.67
3130.00	Dienstleistungen Dritter	122.50					
3637.00	Unterstützung	353'481.12		300'000.00		312'280.65	
4260.05	Rückerstattungen Unterstützungen		20'928.50		50'000.00		81'731.55
4631.00	Beiträge vom Kanton		91'872.49		35'000.00		40'101.12
5730	Asylwesen	12'357.60		21'500.00		8'252.60	
	Nettoergebnis		12'357.60		21'500.00		8'252.60
5730	Asylwesen	12'357.60		21'500.00		8'252.60	
3631.00	Beiträge an Kanton	8'207.10		16'000.00		4'094.75	
3631.02	Beitrag Integrationsförderung	4'150.50		5'500.00		4'157.85	
5790	Fürsorge, übriges	91'659.65		95'000.00		107'760.80	
	Nettoergebnis		91'659.65		95'000.00		107'760.80
5790	Fürsorge, übriges	91'659.65		95'000.00		107'760.80	
3612.00	Entschädigung an Gemeinden	600.00					
3612.20	Beiträge an BB Mandatsführungen					100.00	
3634.00	Beiträge an öffentliche Unternehmungen	91'059.65		95'000.00		107'660.80	

Erfolgsrechnung

Gemeinde Trimmis

1.1.2021 - 31.12.2021

Erfolgsrechnung		Rechnung 2021		Budget2021		Rechnung 2020	
		Aufwand	Ertrag	Aufwand	Ertrag	Aufwand	Ertrag
59	Soziale Wohlfart, übriges	10'550.00		4'000.00		1'420.00	
	Nettoergebnis		10'550.00		4'000.00		1'420.00
5920	Hilfsaktionen	10'550.00		4'000.00		1'420.00	
	Nettoergebnis		10'550.00		4'000.00		1'420.00
5920	Hilfsaktionen	10'550.00		4'000.00		1'420.00	
3634.00	Beiträge an öffentliche Unternehmungen			2'000.00		500.00	
3636.00	Beiträge an private Organisationen	10'550.00		2'000.00		920.00	
6	VERKEHR UND NACHRICHTENÜBERMITTLUNG	1'610'449.17	471'555.33	1'146'600.00	394'500.00	1'244'272.68	441'236.19
	Nettoergebnis		1'138'893.84		752'100.00		803'036.49
61	Strassenverkehr	1'553'016.72	456'574.08	1'058'500.00	369'500.00	1'130'700.28	424'604.19
	Nettoergebnis		1'096'442.64		689'000.00		706'096.09
6150	Gemeindestrassen	847'614.07	34'189.25	401'500.00	6'500.00	439'532.63	25'309.05
	Nettoergebnis		813'424.82		395'000.00		414'223.58
6150	Gemeindestrassen und -wege	847'614.07	34'189.25	401'500.00	6'500.00	439'532.63	25'309.05
3101.00	Betriebs- und Verbrauchsmaterial	682.20		500.00		283.05	
3101.01	Signalisationsmaterial Strassen/Plätze	5'440.85		3'000.00		272.35	
3130.00	Dienstleistungen Dritter	608.30				324.00	
3132.00	Honorare externe Berater, Gutachter	3'532.10				1'925.70	
3141.00	Unterhalt Strassen/Verkehrswege	269'853.40		120'000.00		131'914.85	
3141.01	Unterhalt übrige Wege	92'354.80		75'000.00		63'207.43	
3141.05	Markierungen Strassen/Plätze					2'657.15	
3144.00	Unterhalt Hochbauten, Gebäude	4'116.20					
3300.10	Ordentliche Abschreibungen Strassen/Verkehrswege	9'145.65		26'000.00			
3830.10	Zusätzliche Abschreibungen Strasse/ Verkehrswege	204'000.00					
3900.00	Interne Verrechnung von Material- und Warenbezügen	640.17				776.90	
3900.01	Interne Verrechnung Querabschläge			2'000.00			
3910.01	Interne Verrechnung Werkbetrieb	104'268.80		65'000.00		95'042.10	
3910.02	Interne Verrechnung Forstbetrieb	152'971.60		110'000.00		143'129.10	
4240.03	Fahrbewilligungen		15'343.45		6'500.00		6'453.30
4240.05	Parkiergebühren		602.80				
4260.00	Rückerstattungen Dritter		18'243.00				18'855.75
6151	Parkplätze	27'030.20	42'488.67	51'900.00	39'000.00	80'457.60	47'712.94
	Nettoergebnis	15'458.47			12'900.00		32'744.66

Erfolgsrechnung

Gemeinde Trimmis

1.1.2021 - 31.12.2021

Erfolgsrechnung		Rechnung 2021		Budget2021		Rechnung 2020	
		Aufwand	Ertrag	Aufwand	Ertrag	Aufwand	Ertrag
6151	Parkplätze	27'030.20	42'488.67	51'900.00	39'000.00	80'457.60	47'712.94
3101.01	Signalisationsmaterial Strassen/Plätze	1'720.55		3'000.00		1'214.05	
3111.00	Anschaffung Maschinen, Geräte und Fahrzeuge	8'713.75		10'000.00			
3120.00	Ver- und Entsorgung Liegenschaften VV	158.10		200.00		179.25	
3130.00	Dienstleistungen Dritter	258.50		500.00		652.80	
3141.04	Unterhalt Parkplätze/Parkuhren	5'377.10		200.00		26'239.20	
3141.05	Markierungen Strassen/Plätze	543.10					
3300.30	Ordentliche Abschreibungen Tiefbauten			35'000.00			
3320.90	Planmässige Abschreibungen übrige					45'913.55	
3910.01	Interne Verrechnung Werkbetrieb	9'751.60		3'000.00		6'258.75	
3910.02	Interne Verrechnung Forstbetrieb	507.50					
4240.04	Gebühren Dauerparkierung		16'040.00		17'000.00		17'815.00
4240.05	Parkiergebühren		26'448.67		22'000.00		28'649.14
4260.00	Rückerstattungen Dritter						1'248.80
6152	Strassenbeleuchtung	82'002.60		73'100.00		107'439.25	
	Nettoergebnis		82'002.60		73'100.00		107'439.25
6152	Strassenbeleuchtung	82'002.60		73'100.00		107'439.25	
3120.00	Ver- und Entsorgung Liegenschaften VV	12'148.90		20'000.00		15'561.10	
3130.00	Dienstleistungen Dritter			100.00		603.10	
3132.00	Honorare externe Berater, Gutachter	7'127.25		2'000.00		4'577.70	
3141.02	Unterhalt Strassenbeleuchtung	62'306.45		50'000.00		85'647.35	
3910.01	Interne Verrechnung Werkbetrieb	420.00		1'000.00		1'050.00	
6190	Werkbetriebe	596'369.85	379'896.16	532'000.00	324'000.00	503'270.80	351'582.20
	Nettoergebnis		216'473.69		208'000.00		151'688.60
6190	Werkbetrieb	596'369.85	379'896.16	532'000.00	324'000.00	503'270.80	351'582.20
3010.00	Löhne Verwaltungs-/Betriebspersonal	331'044.45		325'000.00		327'310.90	
3050.00	AG-Beiträge AHV, IV, EO, ALV, VK	26'330.65		26'000.00		25'468.30	
3052.00	AG-Beiträge an Pensionskassen	24'716.60		19'500.00		23'912.75	
3053.00	AG-Beiträge an Unfallversicherungen	4'366.00		5'000.00		6'477.45	
3055.00	AG-Beiträge an Krankentaggeldversicherung	1'908.45		1'500.00		2'710.30	
3090.00	Aus- und Weiterbildung Allgemein	150.00		1'000.00		3'030.95	
3099.00	Übriger Personalaufwand	1'719.30		2'000.00		1'526.60	
3100.00	Büromaterial	166.70		500.00			
3101.00	Betriebs- und Verbrauchsmaterial	9'190.55		10'000.00		8'926.05	
3101.02	Betriebsstoffe	11'436.10		10'000.00		7'761.95	

Erfolgsrechnung

Gemeinde Trimmis

1.1.2021 - 31.12.2021

Erfolgsrechnung		Rechnung 2021		Budget2021		Rechnung 2020	
		Aufwand	Ertrag	Aufwand	Ertrag	Aufwand	Ertrag
3111.00	Anschaffung Maschinen, Geräte und Fahrzeuge	39'598.35		50'000.00		7'361.45	
3120.00	Ver- und Entsorgung Liegenschaften VV	18'106.35		15'000.00		18'539.05	
3130.00	Dienstleistungen Dritter	5'115.65		2'000.00		1'133.50	
3130.02	Telefongebühren	834.95		1'000.00		890.50	
3133.01	Informatik	11'985.90		10'000.00		12'093.65	
3134.00	Versicherungsprämien	7'602.50		8'000.00		8'078.20	
3144.00	Unterhalt Hochbauten, Gebäude	5'834.90		20'000.00		11'279.25	
3144.01	Unterhalt Sporthalle	370.00					
3151.00	Unterhalt Apparate, Maschinen, Geräte	1'117.95		4'000.00		3'180.50	
3151.02	Unterhalt Fahrzeuge	15'394.25		10'000.00		14'210.85	
3158.01	Unterhalt/Support von Software					403.90	
3170.00	Unterkunft-/Verpflegungs-/Reise-/übrige Spesen	1'347.75		1'000.00		631.10	
3199.01	Aufwand COVID-19			500.00		86.60	
3300.60	Ordentliche Abschreibungen Mobilien, Ausstattungen, Maschinen, Fahrzeuge	10'000.00				10'309.00	
3632.00	Leistungen von TIB	5'000.00		5'000.00		5'000.00	
3830.60	Zusätzliche Abschreibungen Mobilien, Ausstattungen, Maschinen, Fahrzeuge	58'000.00					
3910.02	Interne Verrechnung Forstbetrieb	5'032.50		5'000.00		2'948.00	
4240.01	Benützungskosten Infrastruktur TIB		14'500.00		14'500.00		14'500.00
4260.00	Rückerstattungen Dritter		127.50				552.50
4470.00	Mietzinsen Liegenschaften VV		17'591.00		14'500.00		15'027.00
4614.01	Leistungen für TIB		100'921.81		100'000.00		73'244.75
4910.01	Interne Verrechnung von Dienstleistungen Werkbetrieb		213'755.85		162'000.00		215'257.95
4920.00	Interne Verrechnung von Pacht, Mieten, Benützungskosten, Fahrzeugen		21'000.00		21'000.00		21'000.00
4930.00	Interne Verrechnung von Betriebs- und Verwaltungskosten		12'000.00		12'000.00		12'000.00
62	Öffentlicher Verkehr	57'432.45	14'981.25	88'100.00	25'000.00	113'572.40	16'632.00
	Nettoergebnis		42'451.20		63'100.00		96'940.40
6220	Regionalverkehr	57'432.45	14'981.25	88'100.00	25'000.00	113'572.40	16'632.00
	Nettoergebnis		42'451.20		63'100.00		96'940.40
6220	Regionalverkehr	57'432.45	14'981.25	88'100.00	25'000.00	113'572.40	16'632.00
3134.00	Versicherungsprämien	38.65		100.00		83.60	
3141.00	Unterhalt Strassen/Verkehrswege	3'231.00					
3143.00	Unterhalt Tiefbauten					3'904.85	
3144.00	Unterhalt Hochbauten, Gebäude			4'000.00		204.70	
3320.90	Planmässige Abschreibungen übrige					10'452.50	

Erfolgsrechnung

Gemeinde Trimmis

1.1.2021 - 31.12.2021

Erfolgsrechnung		Rechnung 2021		Budget2021		Rechnung 2020	
		Aufwand	Ertrag	Aufwand	Ertrag	Aufwand	Ertrag
3632.01	Nachtbusbetrieb	15'000.00		15'000.00		15'000.00	
3634.02	Tageskarten FLEXI			28'000.00		42'000.00	
3637.04	Umweltpass Busbetrieb	35'808.00		37'000.00		37'263.00	
3910.01	Interne Verrechnung Werkbetrieb	2'991.25		4'000.00		4'663.75	
4250.01	Verkäufe Tageskarten FLEXI		14'175.00		25'000.00		16'632.00
4631.00	Beiträge vom Kanton		806.25				
7	UMWELTSCHUTZ UND RAUMORDNUNG	192'649.79	705.39	837'200.00	350'000.00	613'040.82	11'648.27
	Nettoergebnis		191'944.40		487'200.00		601'392.55
73	Abfallwirtschaft	29'472.25		62'500.00		23'206.20	
	Nettoergebnis		29'472.25		62'500.00		23'206.20
7300	Entsorgungen Gemeindeaufgabe	29'472.25		62'500.00		23'206.20	
	Nettoergebnis		29'472.25		62'500.00		23'206.20
7300	Entsorgungen Gemeindeaufgabe	29'472.25		62'500.00		23'206.20	
3101.00	Betriebs- und Verbrauchsmaterial	4'619.50		1'000.00		569.70	
3132.00	Honorare externe Berater, Gutachter			50'000.00			
3140.02	Unterhalt Gemeindesammelstellen	2'818.70		500.00		1'526.10	
3612.15	Regionale Tierkörpersammelstelle	4'057.80		3'000.00		3'221.65	
3910.01	Interne Verrechnung Werkbetrieb	17'976.25		8'000.00		17'888.75	
74	Verbauungen	80'580.30		637'000.00	350'000.00	431'346.55	8'022.90
	Nettoergebnis		80'580.30		287'000.00		423'323.65
7410	Gewässerverbauungen	74'306.55		637'000.00	350'000.00	431'346.55	8'022.90
	Nettoergebnis		74'306.55		287'000.00		423'323.65
7410	Gewässerverbauungen	74'306.55		637'000.00	350'000.00	431'346.55	8'022.90
3132.00	Honorare externe Berater, Gutachter	26'818.85				99'321.35	
3140.05	Unterhalt Rufen	37'021.10		610'000.00		308'319.00	
3900.00	Interne Verrechnung von Material- und Warenbezügen					277.00	
3910.01	Interne Verrechnung Werkbetrieb	235.00		2'000.00		1'125.00	
3910.02	Interne Verrechnung Forstbetrieb	10'231.60		25'000.00		22'304.20	
4631.00	Beiträge vom Kanton				350'000.00		8'022.90
7420	Lawinerverbauungen	6'273.75					
	Nettoergebnis		6'273.75				

Erfolgsrechnung

Gemeinde Trimmis

1.1.2021 - 31.12.2021

Erfolgsrechnung		Rechnung 2021		Budget2021		Rechnung 2020	
		Aufwand	Ertrag	Aufwand	Ertrag	Aufwand	Ertrag
7420	Lawinenverbauungen	6'273.75					
3130.00	Dienstleistungen Dritter	6'273.75					
75	Arten- und Landschaftsschutz	20'657.09	72.39	27'400.00		45'260.47	72.37
	Nettoergebnis		20'584.70		27'400.00		45'188.10
7500	Arten- und Landschaftsschutz	20'584.70		27'400.00		45'188.10	
	Nettoergebnis		20'584.70		27'400.00		45'188.10
7500	Arten- und Landschaftsschutz	20'584.70		27'400.00		45'188.10	
3010.00	Löhne Verwaltungs-/Betriebspersonal	7'317.45		10'000.00		9'992.50	
3053.00	AG-Beiträge an Unfallversicherungen	226.75		400.00		416.30	
3130.00	Dienstleistungen Dritter	775.00		500.00			
3635.01	Findeltiere	864.00		1'500.00		1'188.00	
3636.16	Beitrag Projekt Heckenlandschaft			5'000.00		18'035.00	
3910.01	Interne Verrechnung Werkbetrieb	3'120.00		5'000.00		6'140.00	
3910.02	Interne Verrechnung Forstbetrieb	8'281.50		5'000.00		9'416.30	
7501	Rekultivierungen	72.39	72.39			72.37	72.37
7501	Rekultivierungen	72.39	72.39			72.37	72.37
3501.00	Einlagen in Fonds des FK	72.39				72.37	
4400.00	Zinsen flüssige Mittel		72.39				72.37
77	Übriger Umweltschutz	47'119.95	633.00	65'300.00		75'275.35	3'553.00
	Nettoergebnis		46'486.95		65'300.00		71'722.35
7710	Friedhof und Bestattung	47'119.95	633.00	65'300.00		75'275.35	3'553.00
	Nettoergebnis		46'486.95		65'300.00		71'722.35
7710	Friedhof und Bestattung	47'119.95	633.00	65'300.00		75'275.35	3'553.00
3000.00	Sitzungs-/Taggelder	140.00					
3010.00	Löhne Verwaltungs-/Betriebspersonal	772.80				1'421.45	
3050.00	AG-Beiträge AHV, IV, EO, ALV, VK	54.60				111.45	
3053.00	AG-Beiträge an Unfallversicherungen	2.25				8.45	
3055.00	AG-Beiträge an Krankentaggeldversicherung	5.20				13.20	
3101.00	Betriebs- und Verbrauchsmaterial	280.70		500.00		997.70	
3111.00	Anschaffung Maschinen, Geräte und Fahrzeuge	2'020.00		1'500.00			
3120.00	Ver- und Entsorgung Liegenschaften VV	7'554.50		8'000.00		7'207.80	
3130.00	Dienstleistungen Dritter	252.15		1'000.00		630.05	

Erfolgsrechnung

Gemeinde Trimmis

1.1.2021 - 31.12.2021

Erfolgsrechnung		Rechnung 2021		Budget2021		Rechnung 2020	
		Aufwand	Ertrag	Aufwand	Ertrag	Aufwand	Ertrag
3130.16	Bestattungskosten, Kremation	7'625.00		10'000.00		9'755.00	
3132.00	Honorare externe Berater, Gutachter					975.00	
3134.00	Versicherungsprämien	131.55		300.00		216.05	
3140.03	Unterhalt Friedhofanlage	6'590.75		10'000.00		32'430.55	
3144.00	Unterhalt Hochbauten, Gebäude	473.90		2'000.00		679.40	
3151.00	Unterhalt Apparate, Maschinen, Geräte	344.10		1'000.00		309.75	
3900.00	Interne Verrechnung von Material- und Warenbezügen	48.00					
3910.01	Interne Verrechnung Werkbetrieb	19'861.95		30'000.00		20'007.50	
3910.02	Interne Verrechnung Forstbetrieb	962.50		1'000.00		512.00	
4260.00	Rückerstattungen Dritter		633.00				3'553.00
79	Raumordnung	14'820.20		45'000.00		37'952.25	
	Nettoergebnis		14'820.20		45'000.00		37'952.25
7900	Raumordnung	14'820.20		45'000.00		37'952.25	
	Nettoergebnis		14'820.20		45'000.00		37'952.25
7900	Raumordnung	14'820.20		45'000.00		37'952.25	
3130.00	Dienstleistungen Dritter	1'191.00		20'000.00		10'520.65	
3132.00	Honorare externe Berater, Gutachter	5'446.10		25'000.00		6'589.30	
3300.50	Ordentliche Abschreibungen Orts- und Regionalplanungen					20'512.30	
3320.90	Planmässige Abschreibungen übrige	8'183.10					
3636.00	Beiträge an private Organisationen					330.00	
8	VOLKSWIRTSCHAFT	1'631'299.90	1'358'030.13	1'030'700.00	722'900.00	948'353.40	934'282.86
	Nettoergebnis		273'269.77		307'800.00		14'070.54
81	Landwirtschaft	773'590.40	671'970.40	178'400.00	95'300.00	146'617.20	95'739.70
	Nettoergebnis		101'620.00		83'100.00		50'877.50
8110	Landwirtschaft	14'756.45	9'211.50	16'200.00	8'000.00	13'789.85	7'834.50
	Nettoergebnis		5'544.95		8'200.00		5'955.35
8110	Landwirtschaft	14'756.45	9'211.50	16'200.00	8'000.00	13'789.85	7'834.50
3000.00	Sitzungs-/Taggelder	4'655.00		6'000.00		4'095.00	
3050.00	AG-Beiträge AHV, IV, EO, ALV, VK	390.85		500.00		310.45	
3053.00	AG-Beiträge an Unfallversicherungen	9.10				14.60	
3130.00	Dienstleistungen Dritter			500.00		580.80	
3170.00	Unterkunft-/Verpflegungs-/Reise-/übrige Spesen	529.00		700.00		504.75	
3611.00	Entschädigungen an Kanton	9'172.50		8'500.00		8'284.25	

Erfolgsrechnung

Gemeinde Trimmis

1.1.2021 - 31.12.2021

Erfolgsrechnung		Rechnung 2021		Budget2021		Rechnung 2020	
		Aufwand	Ertrag	Aufwand	Ertrag	Aufwand	Ertrag
4260.00	Rückerstattungen Dritter		529.50				21.00
4260.01	Beitrag Tierhalter Tierseuchenfonds		8'682.00		8'000.00		7'813.50
8120	Melioration Says	592'238.80	592'238.80	9'300.00	9'300.00	10'601.95	10'601.95
8120	Melioration Says	592'238.80	592'238.80	9'300.00	9'300.00	10'601.95	10'601.95
3000.00	Sitzungs-/Taggelder	6'206.75		8'000.00		9'180.75	
3050.00	AG-Beiträge AHV, IV, EO, ALV, VK	241.85		300.00		325.20	
3053.00	AG-Beiträge an Unfallversicherungen	13.00				32.70	
3055.00	AG-Beiträge an Krankentaggeldversicherung	5.35					
3170.00	Unterkunft-/Verpflegungs-/Reise-/übrige Spesen	771.85		1'000.00		1'063.30	
3612.00	Entschädigung an Gemeinden	585'000.00					
4632.00	Beiträge von Gemeinden und Gemeindezweckverbänden		7'238.80		9'300.00		10'601.95
4893.00	Entnahmen aus Vorfinanzierungen des EK		585'000.00				
8121	Teilmelioration N13	7'629.85		3'400.00		3'499.55	
	Nettoergebnis		7'629.85		3'400.00		3'499.55
8121	Teilmelioration N13	7'629.85		3'400.00		3'499.55	
3000.00	Sitzungs-/Taggelder	6'158.50		3'000.00		2'357.00	
3050.00	AG-Beiträge AHV, IV, EO, ALV, VK	66.30		100.00			
3053.00	AG-Beiträge an Unfallversicherungen	12.35				8.35	
3055.00	AG-Beiträge an Krankentaggeldversicherung	1.70					
3170.00	Unterkunft-/Verpflegungs-/Reise-/übrige Spesen	1'391.00		300.00		1'134.20	
8180	Alpwirtschaft	158'965.30	70'520.10	149'500.00	78'000.00	118'725.85	77'303.25
	Nettoergebnis		88'445.20		71'500.00		41'422.60
8180	Heim- und Alpwirtschaft	158'965.30	70'520.10	149'500.00	78'000.00	118'725.85	77'303.25
3101.00	Betriebs- und Verbrauchsmaterial	279.80		1'500.00		449.90	
3101.02	Betriebsstoffe	2'719.30		3'000.00		2'428.70	
3111.00	Anschaffung Maschinen, Geräte und Fahrzeuge	1'014.30		5'000.00		3'642.40	
3130.00	Dienstleistungen Dritter	7'994.60		3'000.00		6'802.85	
3130.04	Inkassogebühren					53.30	
3132.00	Honorare externe Berater, Gutachter					327.00	
3134.00	Versicherungsprämien	1'689.45		3'000.00		2'972.15	
3140.00	Unterhalt an Grundstücken	25'448.80		75'000.00		5'804.90	
3144.00	Unterhalt Hochbauten, Gebäude	10'247.65		10'000.00		28'706.80	
3151.00	Unterhalt Apparate, Maschinen, Geräte	215.35		2'000.00		2'856.15	
3151.02	Unterhalt Fahrzeuge			1'000.00			

Erfolgsrechnung

Gemeinde Trimmis

1.1.2021 - 31.12.2021

Erfolgsrechnung		Rechnung 2021		Budget2021		Rechnung 2020	
		Aufwand	Ertrag	Aufwand	Ertrag	Aufwand	Ertrag
3300.30	Ordentliche Abschreibungen Tiefbauten			5'000.00			
3300.60	Ordentliche Abschreibungen Mobilien, Ausstattungen, Maschinen, Fahrzeuge	9'000.00				8'768.45	
3632.02	Grenzzäune Alpen	1'385.00		6'000.00			
3636.17	Entschädigungen Alpwirtschaft	1'000.00		1'000.00		1'000.00	
3830.60	Zusätzliche Abschreibungen Mobilien, Ausstattungen, Maschinen, Fahrzeuge	52'000.00					
3900.00	Interne Verrechnung von Material- und Warenbezügen	967.00				2'357.00	
3910.01	Interne Verrechnung Werkbetrieb	21'603.75		15'000.00		35'773.75	
3910.02	Interne Verrechnung Forstbetrieb	19'400.30		15'000.00		12'782.50	
3920.00	Interne Verrechnung Pacht, Mieten	4'000.00		4'000.00		4'000.00	
4260.00	Rückerstattungen Dritter		600.00				
4309.01	Grasmiettaxen		22'923.85		27'000.00		25'975.60
4309.02	Sömmerungbeiträge		45'996.25		50'000.00		50'327.65
4632.00	Beiträge von Gemeinden und Gemeindezweckverbänden		1'000.00		1'000.00		1'000.00
82	Forstwirtschaft	831'729.45	675'014.68	827'500.00	616'500.00	775'416.95	827'242.06
	Nettoergebnis		156'714.77		211'000.00	51'825.11	
8200	Forstwirtschaft	822'741.95	662'366.43	812'500.00	607'000.00	756'148.40	812'608.11
	Nettoergebnis		160'375.52		205'500.00	56'459.71	
8200	Forstwirtschaft	822'741.95	662'366.43	812'500.00	607'000.00	756'148.40	812'608.11
3010.00	Löhne Verwaltungs-/Betriebspersonal	319'116.45		360'000.00		357'535.95	
3010.09	Erstattung Lohn Verwaltungs- und Betriebspersonal	-3'286.05				-2'654.40	
3050.00	AG-Beiträge AHV, IV, EO, ALV, VK	24'460.95		30'000.00		27'336.40	
3052.00	AG-Beiträge an Pensionskassen	19'109.75		23'000.00		20'560.05	
3053.00	AG-Beiträge an Unfallversicherungen	10'359.55		13'500.00		14'373.90	
3055.00	AG-Beiträge an Krankentaggeldversicherung	1'837.00		1'600.00		2'925.55	
3090.00	Aus- und Weiterbildung Allgemein	2'191.40		3'000.00		100.00	
3099.00	Übriger Personalaufwand	8'373.90		8'000.00		11'900.90	
3100.00	Büromaterial	285.30		500.00			
3101.00	Betriebs- und Verbrauchsmaterial	3'385.30		3'000.00		6'453.05	
3101.02	Betriebsstoffe	23'721.20		28'000.00		17'716.65	
3101.03	Pflanzen-Ankauf / Wildschutz	8'360.20		10'000.00		38'782.30	
3103.00	Fachliteratur, Zeitschriften	80.00					
3111.00	Anschaffung Maschinen, Geräte und Fahrzeuge	956.30		5'000.00		7'773.40	
3118.01	Software/Lizenzen	516.95		600.00		1'020.95	
3130.00	Dienstleistungen Dritter	19'063.05		11'000.00		9'223.25	
3130.02	Telefongebühren	534.15		800.00		588.80	

Erfolgsrechnung

Gemeinde Trimmis

1.1.2021 - 31.12.2021

Erfolgsrechnung		Rechnung 2021		Budget2021		Rechnung 2020	
		Aufwand	Ertrag	Aufwand	Ertrag	Aufwand	Ertrag
3130.20	Transportkosten					6'561.10	
3130.21	Holzrüst-/Räumung, Produktion Holzschnitzel	190'936.75		190'000.00		131'771.80	
3130.22	Ankauf Privatholz			3'000.00		3'780.00	
3132.00	Honorare externe Berater, Gutachter	35'085.85		28'000.00		23'270.90	
3134.00	Versicherungsprämien	14'246.05		14'000.00		12'744.75	
3151.00	Unterhalt Apparate, Maschinen, Geräte	3'007.95		7'000.00		3'780.10	
3151.02	Unterhalt Fahrzeuge	39'934.20		27'000.00		13'399.75	
3170.00	Unterkunft-/Verpflegungs-/Reise-/übrige Spesen	6'702.00		9'000.00		8'613.00	
3300.60	Ordentliche Abschreibungen Mobilien, Ausstattungen, Maschinen, Fahrzeuge	10'000.00		7'500.00		10'390.00	
3634.00	Beiträge an öffentliche Unternehmungen	3'763.75		4'000.00		3'200.25	
3830.60	Zusätzliche Abschreibungen Mobilien, Ausstattungen, Maschinen, Fahrzeuge	55'000.00					
3920.00	Interne Verrechnung Pacht, Mieten	13'000.00		13'000.00		13'000.00	
3930.00	Interne Verrechnung von Betriebs- und Verwaltungskosten	12'000.00		12'000.00		12'000.00	
4250.02	Verkäufe Handelsholz		109'559.05		150'000.00		89'230.25
4250.04	Verkäufe Brennholz, Holzschnitzel		10'383.40		20'000.00		10'940.50
4250.05	Verkäufe Nebennutzungen		3'076.25		3'000.00		4'143.50
4250.06	Verkäufe Material		3'987.00		500.00		4'876.00
4260.00	Rückerstattungen Dritter		53'222.45		5'000.00		23'822.35
4260.02	Zollrückerstattung Treibstoff		4'107.65		3'500.00		4'511.15
4260.03	Rückerstattungen Inkassogebühren						30.00
4310.00	Eigenleistungen Investitionsprojekte		10'079.80				34'985.06
4611.01	Kantonsbeitrag Leistungsvereinbarung		16'250.70		18'000.00		15'937.20
4614.01	Leistungen für TIB		6'321.35		5'000.00		6'946.30
4631.00	Beiträge vom Kanton		212'965.00		200'000.00		379'598.15
4900.00	Interne Verrechnung von Material- und Warenbezügen		364.18				488.30
4900.02	Interne Verrechnung Holz-/Schnitzellieferung Forst		3'131.40		35'000.00		23'334.50
4910.02	Interne Verrechnung von Dienstleistungen Forstbetrieb		228'918.20		167'000.00		213'764.85
8290	Gemeindesäge Valtanna	8'987.50	12'648.25	15'000.00	9'500.00	19'268.55	14'633.95
	Nettoergebnis	3'660.75			5'500.00		4'634.60
8290	Gemeindesäge Valtanna	8'987.50	12'648.25	15'000.00	9'500.00	19'268.55	14'633.95
3101.00	Betriebs- und Verbrauchsmaterial			1'000.00			
3120.00	Ver- und Entsorgung Liegenschaften VV	258.65		300.00		229.40	
3130.00	Dienstleistungen Dritter	150.80		500.00		308.65	
3134.00	Versicherungsprämien	70.50		200.00		161.45	
3144.00	Unterhalt Hochbauten, Gebäude	847.10		3'000.00		5'682.15	
3151.00	Unterhalt Apparate, Maschinen, Geräte	4'529.05		5'000.00		8'592.40	

Erfolgsrechnung

Gemeinde Trimmis

1.1.2021 - 31.12.2021

Erfolgsrechnung		Rechnung 2021		Budget2021		Rechnung 2020	
		Aufwand	Ertrag	Aufwand	Ertrag	Aufwand	Ertrag
3900.02	Interne Verrechnung Holz-/Schnitzellieferung Forst	3'131.40		5'000.00		4'294.50	
4240.00	Benützungsgebühren und Dienstleistungen		180.00		500.00		
4250.00	Verkäufe		10'011.35		7'000.00		9'069.40
4260.00	Rückerstattungen Dritter						138.55
4900.00	Interne Verrechnung von Material- und Warenbezügen		2'456.90				5'426.00
4900.01	Interne Verrechnung Querabschläge				2'000.00		
84	Tourismus	15'635.00		13'000.00		15'718.15	
	Nettoergebnis		15'635.00		13'000.00		15'718.15
8400	Tourismus	15'635.00		13'000.00		15'718.15	
	Nettoergebnis		15'635.00		13'000.00		15'718.15
8400	Tourismus	15'635.00		13'000.00		15'718.15	
3634.04	Tourismus Bündner Herrschaft/Fünf Dörfer	15'635.00		13'000.00		15'718.15	
87	Energie	6'345.05	6'345.05	6'800.00	6'400.00	6'601.10	6'601.10
	Nettoergebnis				400.00		
8710	Trimmiser Industrielle Betriebe	6'345.05	6'345.05	6'800.00	6'400.00	6'601.10	6'601.10
	Nettoergebnis				400.00		
8710	Trimmiser Industrielle Betriebe	6'345.05	6'345.05	6'800.00	6'400.00	6'601.10	6'601.10
3000.00	Sitzungs-/Taggelder	5'346.00		6'000.00		5'837.50	
3050.00	AG-Beiträge AHV, IV, EO, ALV, VK	234.10		300.00		227.70	
3052.00	AG-Beiträge an Pensionskassen	148.90				165.20	
3053.00	AG-Beiträge an Unfallversicherungen	14.85				31.40	
3055.00	AG-Beiträge an Krankentaggeldversicherung	31.20				29.30	
3170.00	Unterkunft-/Verpflegungs-/Reise-/übrige Spesen	570.00		500.00		310.00	
4614.01	Leistungen für TIB		6'345.05		6'400.00		6'601.10
89	Sonstige gewerbliche Betriebe	4'000.00	4'700.00	5'000.00	4'700.00	4'000.00	4'700.00
	Nettoergebnis	700.00			300.00	700.00	
8900	Schlachtlokal	4'000.00	4'700.00	5'000.00	4'700.00	4'000.00	4'700.00
	Nettoergebnis	700.00			300.00	700.00	
8900	Schlachtlokal	4'000.00	4'700.00	5'000.00	4'700.00	4'000.00	4'700.00
3144.00	Unterhalt Hochbauten, Gebäude			1'000.00			
3920.00	Interne Verrechnung Pacht, Mieten	4'000.00		4'000.00		4'000.00	

Erfolgsrechnung

Gemeinde Trimmis

1.1.2021 - 31.12.2021

Erfolgsrechnung		Rechnung 2021		Budget2021		Rechnung 2020	
		Aufwand	Ertrag	Aufwand	Ertrag	Aufwand	Ertrag
4470.00	Mietzinsen Liegenschaften VV		4'700.00		4'700.00		4'700.00
9	FINANZEN UND STEUERN	165'765.80	9'540'962.37	78'500.00	9'418'100.00	240'318.86	9'808'122.86
	Nettoergebnis	9'375'196.57		9'339'600.00		9'567'804.00	
91	Steuern	38'896.45	8'078'373.80	42'100.00	7'960'000.00	77'428.95	8'474'730.55
	Nettoergebnis	8'039'477.35		7'917'900.00		8'397'301.60	
9100	Allgemeine Gemeindesteuern	34'551.75	7'211'038.75	33'000.00	7'167'000.00	71'495.15	7'391'972.80
	Nettoergebnis	7'176'487.00		7'134'000.00		7'320'477.65	
9100	Allgemeine Gemeindesteuern	34'551.75	7'211'038.75	33'000.00	7'167'000.00	71'495.15	7'391'972.80
3130.04	Inkassogebühren	2'705.35		5'000.00		4'238.85	
3181.00	Tatsächliche Forderungsverluste	21'559.95		15'000.00		52'316.00	
3181.01	Steuererlasse			1'000.00			
3406.00	Verzinsung langfristige Finanzverbindlichkeiten					1'225.00	
3611.01	Inkassoprov. Kanton für Einzug Steuern	10'286.45		12'000.00		13'715.30	
4000.00	Einkommenssteuern natürliche Personen		5'443'148.25		5'625'000.00		5'544'380.25
4001.00	Vermögenssteuern natürliche Personen		985'691.00		880'000.00		947'135.00
4002.00	Quellensteuern natürliche Personen		257'971.95		200'000.00		201'736.20
4010.00	Gewinn- und Kapitalsteuern juristische Personen		514'333.00		450'000.00		685'771.15
4260.03	Rückerstattungen Inkassogebühren		5'323.80		7'000.00		8'101.50
4270.03	Steuerbussen		449.00				
4290.01	Eingang abgeschriebener Forderungen		4'121.75		5'000.00		4'848.70
9101	Sondersteuern	4'344.70	867'335.05	9'100.00	793'000.00	5'933.80	1'082'757.75
	Nettoergebnis	862'990.35		783'900.00		1'076'823.95	
9101	Sondersteuern	4'344.70	867'335.05	9'100.00	793'000.00	5'933.80	1'082'757.75
3130.04	Inkassogebühren	174.70		100.00		218.80	
3181.00	Tatsächliche Forderungsverluste	480.00				765.00	
3611.02	Inkassoprov. Kanton Grundstückgewinnsteuer	3'690.00		9'000.00		4'950.00	
4021.00	Grund- und Liegenschaftensteuern		418'556.00		380'000.00		386'196.00
4022.00	Grundstückgewinnsteuern		39'195.05		185'000.00		192'271.00
4023.00	Handänderungssteuern		378'379.00		200'000.00		440'046.75
4024.00	Erbschafts- und Schenkungssteuern						34'422.60
4033.00	Hundesteuer		31'205.00		28'000.00		29'250.00
4260.03	Rückerstattungen Inkassogebühren						60.00
4290.01	Eingang abgeschriebener Forderungen						511.40

Erfolgsrechnung

Gemeinde Trimmis

1.1.2021 - 31.12.2021

Erfolgsrechnung		Rechnung 2021		Budget2021		Rechnung 2020	
		Aufwand	Ertrag	Aufwand	Ertrag	Aufwand	Ertrag
93	Finanz- und Lastenausgleich		962'902.00		963'000.00	20.55	749'337.00
	Nettoergebnis	962'902.00		963'000.00		749'316.45	
9300	Finanz- und Lastenausgleich		962'902.00		963'000.00	20.55	749'337.00
	Nettoergebnis	962'902.00		963'000.00		749'316.45	
9300	Finanz- und Lastenausgleich		962'902.00		963'000.00	20.55	749'337.00
3621.00	Finanz- und Lastenausgleichsbeiträge an Kanton					20.55	
4621.00	Finanz- und Lastenausgleich vom Kanton		962'902.00		963'000.00		749'337.00
95	Ertragsanteile	9'728.70	264'929.87		260'300.00	8'690.20	348'543.61
	Nettoergebnis	255'201.17		260'300.00		339'853.41	
9500	Ertragsanteile	9'728.70	264'929.87		260'300.00	8'690.20	348'543.61
	Nettoergebnis	255'201.17		260'300.00		339'853.41	
9500	Ertragsanteile	9'728.70	264'929.87		260'300.00	8'690.20	348'543.61
3631.01	Landschaftsfranken	12.20				12.30	
3893.00	Einlagen in Vorfinanzierungen des EK	9'716.50				8'677.90	
4120.00	Konzessionsgebühren		2'927.14		2'000.00		3'788.25
4120.01	Wasserrechtszinsen		2'219.58		2'300.00		2'265.61
4120.03	Deponiegebühren		9'716.50		10'000.00		8'677.90
4120.04	TIB Abgabe Gemeinwesen - Energieversorgung		109'866.65		106'000.00		193'811.85
4120.05	Nutzungsentschädigung TIB		70'000.00		70'000.00		70'000.00
4120.06	GEVAG Entschädigung		70'000.00		70'000.00		70'000.00
4210.00	Gebühren für Amtshandlungen		200.00				
96	Vermögens- und Schuldenverwaltung	117'140.65	233'041.55	36'400.00	227'800.00	154'179.16	232'415.15
	Nettoergebnis	115'900.90		191'400.00		78'235.99	
9610	Zinsen	12'400.65	3'872.65	20'500.00	15'000.00	20'411.70	17'926.65
	Nettoergebnis		8'528.00		5'500.00		2'485.05
9610	Zinsen	12'400.65	3'872.65	20'500.00	15'000.00	20'411.70	17'926.65
3406.00	Verzinsung langfristige Finanzverbindlichkeiten	11'357.50		20'000.00		19'468.30	
3409.00	Übrige Passivzinsen					371.05	
3499.00	Übriger Finanzaufwand	1'043.15		500.00		572.35	
4260.03	Rückerstattungen Inkassogebühren		240.00				210.00
4401.00	Zinsen Forderungen und Kontokorrente		3'632.65		15'000.00		17'716.65

Erfolgsrechnung

Gemeinde Trimmis

1.1.2021 - 31.12.2021

Erfolgsrechnung		Rechnung 2021		Budget2021		Rechnung 2020	
		Aufwand	Ertrag	Aufwand	Ertrag	Aufwand	Ertrag
9630	Liegenschaften des Finanzvermögens	4'337.60	221'596.85	5'000.00	201'500.00	61'021.30	199'949.85
	Nettoergebnis	217'259.25		196'500.00		138'928.55	
9630	Liegenschaften des Finanzvermögens	4'337.60	221'596.85	5'000.00	201'500.00	61'021.30	199'949.85
3130.00	Dienstleistungen Dritter	2'650.50		1'000.00			
3134.00	Versicherungsprämien	144.15				144.15	
3160.00	Miete und Pacht Liegenschaften und Grundstücke	1'330.00		2'600.00		2'530.00	
3430.40	Unterhalt Liegenschaft FV	156.50		1'000.00		58'119.20	
3439.30	Versicherungsprämien FV	56.45		400.00		227.95	
4240.07	Lagerplatzgebühren		50.00				
4430.00	Mietzinsen Liegenschaften FV		1'200.00		1'500.00		1'550.00
4430.01	Pacht- und Baurechtszinsen		220'346.85		200'000.00		198'399.85
9631	Liegenschaft Ferienlager Obersays	17'584.65		800.00	2'500.00	1'929.95	3'000.00
	Nettoergebnis		17'584.65	1'700.00		1'070.05	
9631	Liegenschaft Ferienlager Obersays	17'584.65		800.00	2'500.00	1'929.95	3'000.00
3134.00	Versicherungsprämien	101.00				101.00	
3430.40	Unterhalt Liegenschaft FV	16'267.85		500.00		1'401.65	
3439.30	Versicherungsprämien FV	39.55		300.00		129.80	
3910.01	Interne Verrechnung Werkbetrieb	646.25					
3910.02	Interne Verrechnung Forstbetrieb	530.00				297.50	
4430.00	Mietzinsen Liegenschaften FV				2'500.00		3'000.00
9632	Liegenschaft Büel	9'137.95	6'675.00	9'400.00	7'000.00	61'596.71	6'525.00
	Nettoergebnis		2'462.95		2'400.00		55'071.71
9632	Liegenschaft Büel	9'137.95	6'675.00	9'400.00	7'000.00	61'596.71	6'525.00
3010.00	Löhne Verwaltungs-/Betriebspersonal	508.30		1'000.00		1'048.80	
3050.00	AG-Beiträge AHV, IV, EO, ALV, VK	41.00		100.00		79.55	
3053.00	AG-Beiträge an Unfallversicherungen	1.55				5.95	
3055.00	AG-Beiträge an Krankentaggeldversicherung	3.70				6.55	
3101.00	Betriebs- und Verbrauchsmaterial	58.80					
3134.00	Versicherungsprämien	345.80				345.80	
3144.00	Unterhalt Hochbauten, Gebäude	301.80				784.80	
3170.00	Unterkunft-/Verpflegungs-/Reise-/übrige Spesen	89.90					
3430.40	Unterhalt Liegenschaft FV	2'671.90		4'000.00		54'684.21	
3431.10	Betriebs- und Verbrauchsmaterial FV			200.00			
3439.10	Ver- und Entsorgung Liegenschaften FV	4'319.80		3'000.00		3'015.10	
3439.30	Versicherungsprämien FV	135.40		1'100.00		740.95	

Erfolgsrechnung

Gemeinde Trimmis

1.1.2021 - 31.12.2021

Erfolgsrechnung		Rechnung 2021		Budget2021		Rechnung 2020	
		Aufwand	Ertrag	Aufwand	Ertrag	Aufwand	Ertrag
3439.40	Dienstleistungen Dritter FV	330.00					
3910.01	Interne Verrechnung Werkbetrieb	330.00				842.50	
3910.02	Interne Verrechnung Forstbetrieb					42.50	
4240.00	Benützungsgebühren und Dienstleistungen		75.00				
4432.00	Vergütung für Benützungen Liegenschaften FV		600.00		1'000.00		525.00
4920.00	Interne Verrechnung von Pacht, Mieten, Benützungskosten, Fahrzeugen		6'000.00		6'000.00		6'000.00
9633	Alte Sennerei Trimmis	73'314.65	897.05	200.00	1'800.00	5'040.00	1'740.00
	Nettoergebnis		72'417.60	1'600.00			3'300.00
9633	Alte Sennerei Trimmis	73'314.65	897.05	200.00	1'800.00	5'040.00	1'740.00
3134.00	Versicherungsprämien	53.35				53.35	
3430.40	Unterhalt Liegenschaft FV	474.95				4'837.15	
3439.30	Versicherungsprämien FV	20.90		200.00		149.50	
3439.40	Dienstleistungen Dritter FV	82.95					
3441.00	Wertberichtigung Sachanlagen FV	72'000.00					
3910.01	Interne Verrechnung Werkbetrieb	682.50					
4260.00	Rückerstattungen Dritter		27.05				
4430.00	Mietzinsen Liegenschaften FV		870.00		1'800.00		1'740.00
9634	Unterkunft Falsch	365.15		500.00		4'179.50	3'273.65
	Nettoergebnis		365.15		500.00		905.85
9634	Unterkunft Falsch	365.15		500.00		4'179.50	3'273.65
3144.00	Unterhalt Hochbauten, Gebäude	37.65					
3430.40	Unterhalt Liegenschaft FV	327.50		500.00		3'699.50	
3900.00	Interne Verrechnung von Material- und Warenbezügen					480.00	
4631.00	Beiträge vom Kanton						3'273.65
97	Rückverteilungen		1'715.15		7'000.00		3'096.55
	Nettoergebnis	1'715.15		7'000.00		3'096.55	
9710	Rückverteilungen aus CO2-Abgabe		1'715.15		7'000.00		3'096.55
	Nettoergebnis	1'715.15		7'000.00		3'096.55	
9710	Rückverteilungen aus CO2-Abgabe		1'715.15		7'000.00		3'096.55
4699.10	Rückverteilung CO2-Abgabe		1'715.15		7'000.00		3'096.55

Investitionsrechnung

Gemeinde Trimmis

1.1.2021 - 31.12.2021

Investitionsrechnung		Rechnung 2021		Budget 2021		Rechnung 2020	
		Ausgaben	Einnahmen	Ausgaben	Einnahmen	Ausgaben	Einnahmen
I	Investitionsrechnung	1'764'487.75	1'440'006.15	5'902'000.00	974'500.00	2'620'582.48	833'151.85
	Nettoergebnis		324'481.60		4'927'500.00		1'787'430.63
1	ÖFFENTLICHE ORDNUNG + SICHERHEIT, VERTEIDIGUNG		311'236.00			609'105.15	
	Nettoergebnis	311'236.00					609'105.15
1610	Militärische Verteidigung		311'236.00			609'105.15	
5060.04	Elektronische Trefferanzeige/Kugelfang					609'105.15	
6300.02	IR-Beiträge vom Bund		219'654.00				
6310.00	IR-Beiträge vom Kanton		91'582.00				
2	BILDUNG	293'899.85		2'682'000.00	125'000.00	518'765.50	
	Nettoergebnis		293'899.85		2'557'000.00		518'765.50
2170	Schulliegenschaften	293'899.85		2'682'000.00	125'000.00	518'765.50	
5031.06	Vorfinanzierung Anschluss Fernwärme Dritter			400'000.00			
5040.03	Fernwärmezentrale	132'612.10		2'120'000.00		16'138.70	
5040.09	Ersatz Kindergarten / Räumlichkeiten Tagesstrukturen	59'895.20		50'000.00			
5060.07	Informatik Schule Trimmis	101'392.55		112'000.00		502'626.80	
6370.02	Anschlussgebühren Fernwärme				125'000.00		
6	VERKEHR UND NACHRICHTENÜBERMITTLUNG	477'220.30		2'370'000.00	187'000.00	300'623.15	
	Nettoergebnis		477'220.30		2'183'000.00		300'623.15
6150	Gemeindestrassen	230'761.80		890'000.00	187'000.00	198'659.45	
5010.02	Radweg über Witenen nach Chur	83'707.30				1'963.75	
5010.18	Vorholzweg	14'597.45				196'695.70	
5010.21	Trottoirs			515'000.00			
5010.22	Platzgestaltung Parzelle 713	132'457.05		375'000.00			
6110.16	Perimeterbeiträge Vorholzweg				187'000.00		
6151	Parkplätze	246'458.50		1'430'000.00		23'654.70	
5018.00	Parkierungskonzept/Parkplätze	246'458.50		1'430'000.00		19'157.50	
5040.06	Parkhaus					4'497.20	
6190	Werkbetriebe			50'000.00		78'309.00	
5040.07	Projekt Forst-/Werkbetrieb			50'000.00			
5060.08	Kompaktlader					78'309.00	

Investitionsrechnung

Gemeinde Trimmis

1.1.2021 - 31.12.2021

Investitionsrechnung		Rechnung 2021		Budget 2021		Rechnung 2020	
		Ausgaben	Einnahmen	Ausgaben	Einnahmen	Ausgaben	Einnahmen
7	UMWELTSCHUTZ UND RAUMORDNUNG	57'285.10	8'673.00	100'000.00		42'130.80	11'711.00
	Nettoergebnis		48'612.10		100'000.00		30'419.80
7500	Arten- und Landschaftsschutz	40'429.00				9'907.50	
5090.02	Projekt Rheinauen	40'429.00				9'907.50	
7900	Raumordnung	16'856.10	8'673.00	100'000.00		32'223.30	11'711.00
5090.01	Raumplanung allgemein	16'403.80		50'000.00		26'799.15	
5190.01	Ortsplanungen	452.30		50'000.00		5'424.15	
6310.00	IR-Beiträge vom Kanton		8'673.00				11'711.00
8	VOLKSWIRTSCHAFT	936'082.50	1'120'097.15	750'000.00	662'500.00	1'149'957.88	821'440.85
	Nettoergebnis	184'014.65			87'500.00		328'517.03
8120	Strukturverbesserungen Melioration Says	707'303.90	1'054'335.00	500'000.00	500'000.00	785'808.03	608'123.55
5010.00	Melioration Says	707'303.90		500'000.00		785'808.03	
6300.00	Bundesbeiträge Melioration Says (landwirtschaftlicher Teil)		199'608.00		100'000.00		276'997.00
6310.03	Kantonsbeiträge Melioration Says (forstlicher Teil)		81'120.00		100'000.00		9'345.55
6310.04	Kantonsbeiträge Melioration Says (landwirtschaftlicher Teil)		142'725.00		50'000.00		190'898.00
6320.00	IR-Gemeindebeitrag öffentliche Interessenz		585'000.00		205'000.00		
6320.01	IR-Beiträge von Gemeinden und GVerbände						85'000.00
6370.00	Beiträge Eigentümer Melioration Says		45'882.00		45'000.00		45'883.00
8121	Strukturverbesserung Teilmelioration N13	38'559.65	65'762.15			8'741.40	3'067.30
5010.01	Teilmelioration N13	38'559.65				8'741.40	
6300.01	Bundesbeiträge Teilmelioration N13		61'950.55				3'067.30
6310.06	Kantonsbeitrag Teilmelioration N13		3'811.60				
8180	Alpwirtschaft	190'218.95		250'000.00	162'500.00	280'018.45	210'250.00
5031.05	Wasserversorgung mit Widder					280'018.45	
5040.08	Jauchegrube/Schweinesstall Alp Laubenzug	190'218.95		250'000.00			
6310.00	IR-Beiträge vom Kanton				162'500.00		185'250.00
6360.01	IR-Beiträge von privaten Organisationen ohne Erwerbszweck						25'000.00
8200	Forstwirtschaft					75'390.00	
5060.09	Anhänger					75'390.00	

Gemeinde Trimmis

Rathaus, Galbutz 2, 7203 Trimmis

Gesamtmelioration Says**Betriebsrechnung 2021**

Betriebsrechnung	Total bis 31.12.2020	Rechnungsjahr 2021			Total bis 31.12.2021
		Meliorations- projekte	Forst- projekte	Kantons- strasse	
Ausgaben	22'115'550.67	707'303.90	-	-	22'822'854.57
Etappe 1 (Technische Arbeiten)	244'431.95				244'431.95
Etappe 2 (Kantonsstrasse)	3'290'087.40				3'290'087.40
Etappe 3 (Wege 4 / 6 / 7 / 9 / 29)	1'272'489.25				1'272'489.25
Etappe 4 (Wege 3 / 4 / 23 / 30)	657'090.85				657'090.85
Etappe 5 (Wege 2 / 19 / 20)	693'812.35				693'812.35
Etappe 6 (Tech. Arbeiten/Neuzuteilung)	559'857.30				559'857.30
Schätzungskommission	110'132.85	1'612.15			111'745.00
Etappe 7 (Wege 8 / 17 / 18 / 20)	657'618.35				657'618.35
Etappe 8 (Wege 10a / 28a / 33 / 34)	945'391.15				945'391.15
Etappe 9 (Wege 11 / 10b)	772'984.25				772'984.25
Etappe 10 (Weg 28c+ zuteilungsbedingte Erschlies.)	911'340.39				911'340.39
Etappe 11 (Weg 28d+ zuteilungsbedingte Erschlies.)	1'110'069.60				1'110'069.60
Etappe 12 (Weg 28d+ zuteilungsbedingte Erschlies.)	1'211'927.75				1'211'927.75
Etappe 13	693.60	16'364.80			17'058.40
Etappe 14 (Wege 25b / 26)	481'233.70	7'000.00			488'233.70
Etappe 15 (Weg 14, Dros-Helligwis/Bewirtschaftungszuf.)	614'635.63	103'269.65			717'905.28
Etappe 16 (Wege 13 / 22 / 36 / 37)	-	479'121.65			479'121.65
Etappe 17 Rutsch Schaschiel	-	93'189.00			93'189.00
Forstprojekt F1 (Umfahrung Obersays)	1'704'666.60				1'704'666.60
Forstprojekt F15.1 (Zarzaschrank-Allamariatobel)	2'244'243.85				2'244'243.85
Forstprojekt F15.2 (Allamariatobel-Stutz)	2'158'957.40				2'158'957.40
Forstprojekt Weg 16 (Büala-Egg)	554'651.85				554'651.85
Forstprojekt Weg 12 (Stutz-Spundätscha)	971'341.10				971'341.10
Forstprojekt Weg 12 (Drittinteressenz)	70'000.00				70'000.00
Forstprojekt GM Says (Nachtragskredit Weg 12)	509'610.90				509'610.90
Amtliche Vermessung	32'256.10				32'256.10
Landerwerb	94'221.95				94'221.95
Diverse Aufwendungen	73'525.15	1'120.00			74'645.15
Meliorationskommission	168'279.40	5'626.65			173'906.05
Einnahmen	21'483'583.20	973'215.00	81'120.00	-	22'537'918.20
Subventionen Bund	4'600'593.00	199'608.00			4'800'201.00
Subventionen Kanton	3'250'563.00	142'725.00			3'393'288.00
Beiträge Kantonsstrasse	3'091'150.00				3'091'150.00
Beiträge Forstprojekte	6'363'948.65		81'120.00		6'445'068.65
Beiträge Amtliche Vermessung	-	-	-	-	-
Finanzausgleich	1'663'000.00				1'663'000.00
Rückerstattungen Dritter	45'067.55				45'067.55
Beiträge Dritter	797'500.00				797'500.00
Grundeigentümerbeiträge	621'761.00	45'882.00			667'643.00
Gemeindebeitrag öffentliche Interessenz	1'050'000.00	585'000.00			1'635'000.00
Ertrags-/Aufwandüberschuss (-)	-631'967.47	265'911.10	81'120.00	-	-284'936.37
Gesamtübersicht		Meliorations- projekte	Forst- projekte	Kantons- strasse	Total
Gesamtkredit 28.11.2006		8'725'000.00	5'945'000.00	4'230'000.00	18'900'000.00
Nachtragskredit 10.12.2016			3'250'000.00		3'250'000.00
Stand Ausgaben bis 31.12.2020		10'681'991.57	8'143'471.70	3'290'087.40	22'115'550.67
Total Ausgaben für 2021		707'303.90	-	-	707'303.90
Total Ausgaben bis 31.12.2021		11'389'295.47	8'143'471.70	3'290'087.40	22'822'854.57
Restkredit		-2'664'295.47	1'051'528.30	939'912.60	-672'854.57

Operative Tätigkeit (indirekte Berechnung)			Konto	Betrag in CHF
Ergebnis der Erfolgsrechnung (Verlust -, Gewinn +)		Erfolgsrechnung	9000, 9001	495'350.43
+ Abschreibungen Verwaltungsvermögen			33x	95'380.50
+ Negative Wertberichtigungen (Abwertungen) Finanzanlagen FV (Sachgruppe 102 + 107)			3440	0.00
+ Negative Wertberichtigungen (Abwertungen) Sachanlagen FV (Sachgruppe 108)			3441	72'000.00
+ Einlagen in Fonds und Spezialfinanzierungen			35	1'922.39
+ Wertberichtigung Darlehen Verwaltungsvermögen			364	0.00
+ Wertberichtigung Beteiligungen Verwaltungsvermögen			365	0.00
+ Abschreibungen Investitionsbeiträge Verwaltungsvermögen			366	0.00
+ Zusätzliche Abschreibungen Verwaltungsvermögen			383	615'000.00
+ Zusätzliche Abschreibungen Darlehen, Beteiligungen, Investitionsbeiträge Verwaltungsvermögen			387	0.00
+ Abtragung Bilanzfehlbetrag			388	0.00
+ Einlagen in das Eigenkapital (Vorfinanzierungen)			389	9'716.50
- Positive Wertberichtigungen (Aufwertungen) Finanzanlagen FV (Sachgruppe 102 + 107)			4440	0.00
- Positive Wertberichtigungen (Aufwertungen) Sachanlagen FV (Sachgruppe 108)			4443	0.00
- Aufwertungen Verwaltungsvermögen			4490	0.00
- Entnahmen aus Fonds und Spezialfinanzierung			45	-23'035.85
- Auflösung zusätzliche Abschreibungen			483, 487	0.00
- Entnahmen aus Eigenkapital (Vorfinanzierungen)			489	-585'000.00
- Zunahme / + Abnahme Forderungen		Bilanz	101	875'336.51
- Zunahme / + Abnahme aktive Rechnungsabgrenzungen Erfolgsrechnung			1040	1'412.95
- Zunahme / + Abnahme Vorräte und angefangene Arbeiten			106	0.00
+ Zunahme / - Abnahme laufende Verbindlichkeiten			200	-51'141.12
+ Zunahme / - Abnahme passive Rechnungsabgrenzungen Erfolgsrechnung			2040	-581'433.10
+ Zunahme / - Abnahme kurzfristige Rückstellungen			205	0.00
+ Zunahme / - Abnahme langfristige Rückstellungen			208	0.00
Geldfluss (Cashflow) aus operativer Tätigkeit				925'509.21
Investitionstätigkeit ins Verwaltungsvermögen			Konto	Betrag in CHF
- Investitionsausgaben Verwaltungsvermögen		IR	50 - 58	-1'764'487.75
+ Investitionseinnahmen Verwaltungsvermögen			60 - 68	1'440'006.15
- Zunahme / + Abnahme aktive Rechnungsabgrenzungen Investitionsrechnung		Bilanz	1046	0.00
+ Zunahme / - Abnahme passive Rechnungsabgrenzungen Investitionsrechnung			2046	1'025'000.00
Geldfluss (Cashflow) aus Investitionstätigkeit ins Verwaltungsvermögen				700'518.40
Anlagentätigkeit ins Finanzvermögen			Konto	Betrag in CHF
- Negative Wertberichtigungen (Abwertungen) Finanzanlagen FV (Sachgruppe 102 + 107)		ER	3440	0.00
- Negative Wertberichtigungen (Abwertungen) Sachanlagen FV (Sachgruppe 108)			3441	-72'000.00
+ Positive Wertberichtigungen (Aufwertungen) Finanzanlagen FV (Sachgruppe 102 + 107)			4440	0.00
+ Positive Wertberichtigungen (Aufwertungen) Sachanlagen FV (Sachgruppe 108)			4443	0.00
- Zunahme / + Abnahme kurzfristige Finanzanlagen Finanzvermögen		Bilanz	102	-1'500'000.00
- Zunahme / + Abnahme langfristige Finanzanlagen Finanzvermögen			107	-100'072.39
- Zunahme / + Abnahme langfristige Sachanlagen Finanzvermögen			108	72'000.00
Geldfluss (Cashflow) aus Anlagentätigkeit ins Finanzvermögen				-1'600'072.39
Geldfluss (Cashflow) aus Investitions- und Anlagentätigkeit				-899'553.99
Finanzierungstätigkeit			Konto	Betrag in CHF
+ Zunahme / - Abnahme kurzfristige Finanzverbindlichkeiten		Bilanz	201	0.00
+ Zunahme / - Abnahme langfristige Finanzverbindlichkeiten			206	-500'000.00
Geldfluss (Cashflow) aus Finanzierungstätigkeit				-500'000.00
Total Geldfluss (Cashflow) = Veränderung Fonds Geld				-474'044.78
Fonds Geld	Stand 01.01.21	Stand 31.12.21	Konto	Veränderung
Kasse	4'077.35	5'075.90	1000	998.55
Post	822'235.62	663'468.19	1001	-158'767.43
Bank	2'920'909.97	2'604'634.07	1002	-316'275.90
			1003	
Total (Veränderung Fonds Geld)	3'747'222.94	3'273'178.16		-474'044.78

Kennzahlen Gemeinde Trimmis

<p>Selbstfinanzierungsgrad (Selbstfinanzierung / Nettoinvestitionen)</p> <p>Definition: Selbstfinanzierung in Prozenten der Nettoinvestitionen.</p> <p>Aussage: Der Selbstfinanzierungsgrad zeigt an, in welchem Ausmass Neuinvestitionen durch selbsterwirtschaftete Mittel finanziert werden können. Ein Selbstfinanzierungsgrad unter 100 Prozent führt zu einer Neuverschuldung. Liegt dieser Wert über 100 Prozent, können Schulden abgebaut werden.</p> <p>Richtwerte: > 100% ideal 80% - 100% gut bis vertretbar 50% - 80% problematisch < 50% ungenügend</p>	<p>244.40% 90.54% 75.32% 194.86%</p> <table border="1"> <thead> <tr> <th>Jahr</th> <th>Wert</th> </tr> </thead> <tbody> <tr> <td>2017</td> <td>244.40%</td> </tr> <tr> <td>2018</td> <td>90.54%</td> </tr> <tr> <td>2019</td> <td>75.32%</td> </tr> <tr> <td>2020</td> <td>194.86%</td> </tr> <tr> <td>2021</td> <td>194.86%</td> </tr> </tbody> </table>	Jahr	Wert	2017	244.40%	2018	90.54%	2019	75.32%	2020	194.86%	2021	194.86%
Jahr	Wert												
2017	244.40%												
2018	90.54%												
2019	75.32%												
2020	194.86%												
2021	194.86%												
<p>Selbstfinanzierungsanteil (Selbstfinanzierung / Laufender Ertrag)</p> <p>Definition: Selbstfinanzierung in Prozenten des laufenden Ertrags.</p> <p>Aussage: Der Selbstfinanzierungsanteil charakterisiert die Finanzkraft und den finanziellen Spielraum einer Gemeinde. Er gibt an, welchen Anteil ihres Ertrages die Gemeinde zur Finanzierung ihrer Investitionen aufwenden kann.</p> <p>Richtwerte: > 20% gut bis vertretbar 10% - 20% mittel < 10% schwach</p>	<p>17.55% 7.05% 17.21% 10.35% 5.04%</p> <table border="1"> <thead> <tr> <th>Jahr</th> <th>Wert</th> </tr> </thead> <tbody> <tr> <td>2017</td> <td>17.55%</td> </tr> <tr> <td>2018</td> <td>7.05%</td> </tr> <tr> <td>2019</td> <td>17.21%</td> </tr> <tr> <td>2020</td> <td>10.35%</td> </tr> <tr> <td>2021</td> <td>5.04%</td> </tr> </tbody> </table>	Jahr	Wert	2017	17.55%	2018	7.05%	2019	17.21%	2020	10.35%	2021	5.04%
Jahr	Wert												
2017	17.55%												
2018	7.05%												
2019	17.21%												
2020	10.35%												
2021	5.04%												
<p>Kapitaldienstanteil (Kapitaldienst / Laufender Ertrag)</p> <p>Definition: Nettozinsaufwand und die ordentlichen Abschreibungen in Prozenten des laufenden Ertrags.</p> <p>Aussage: Der Kapitaldienstanteil ist die Messgrösse für die Belastung des Haushaltes durch Kapitalkosten. Die Kennzahl gibt Auskunft darüber, wie stark der laufende Ertrag durch den Zinsendienst und die Abschreibungen (= Kapitaldienst) belastet ist. Ein hoher Anteil weist auf einen enger werdenden finanziellen Spielraum hin.</p> <p>Richtwerte: < 5% geringe Belastung 5% - 15% tragbare Belastung > 15% hohe Belastung</p>	<p>2.01% 2.30% 0.85% 1.72% 0.82%</p> <table border="1"> <thead> <tr> <th>Jahr</th> <th>Wert</th> </tr> </thead> <tbody> <tr> <td>2017</td> <td>2.01%</td> </tr> <tr> <td>2018</td> <td>2.30%</td> </tr> <tr> <td>2019</td> <td>0.85%</td> </tr> <tr> <td>2020</td> <td>1.72%</td> </tr> <tr> <td>2021</td> <td>0.82%</td> </tr> </tbody> </table>	Jahr	Wert	2017	2.01%	2018	2.30%	2019	0.85%	2020	1.72%	2021	0.82%
Jahr	Wert												
2017	2.01%												
2018	2.30%												
2019	0.85%												
2020	1.72%												
2021	0.82%												
<p>Zinsbelastungsanteil (Nettozinsaufwand / Laufender Ertrag)</p> <p>Definition: Nettozinsaufwand in Prozenten des laufenden Ertrags.</p> <p>Aussage: Der Zinsbelastungsanteil sagt aus, welcher Anteil des laufenden Ertrags durch den Zinsaufwand gebunden ist. Je tiefer der Wert, desto grösser der Handlungsspielraum.</p> <p>Richtwerte: < 4% gut 4% - 9% genügend > 9% schlecht</p>	<p>0.29% 0.14% 0.05% 0.03% 0.06%</p> <table border="1"> <thead> <tr> <th>Jahr</th> <th>Wert</th> </tr> </thead> <tbody> <tr> <td>2017</td> <td>0.29%</td> </tr> <tr> <td>2018</td> <td>0.14%</td> </tr> <tr> <td>2019</td> <td>0.05%</td> </tr> <tr> <td>2020</td> <td>0.03%</td> </tr> <tr> <td>2021</td> <td>0.06%</td> </tr> </tbody> </table>	Jahr	Wert	2017	0.29%	2018	0.14%	2019	0.05%	2020	0.03%	2021	0.06%
Jahr	Wert												
2017	0.29%												
2018	0.14%												
2019	0.05%												
2020	0.03%												
2021	0.06%												
<p>Bruttoverschuldungsanteil (Bruttoschulden / Laufender Ertrag)</p> <p>Definition: Bruttoschulden in Prozenten des laufenden Ertrags.</p> <p>Aussage: Der Bruttoverschuldungsanteil ist eine Grösse zur Beurteilung der Verschuldungssituation bzw. der Frage, ob die Verschuldung in einem angemessenen Verhältnis zu den erwirtschafteten Erträgen steht. Er zeigt an, wie viele Prozente vom Ertrag benötigt werden, um die Bruttoschulden abzutragen.</p> <p>Richtwerte: < 50% sehr gut 50% - 100% gut 100% - 150% mittel 150% - 200% schlecht > 200% kritisch</p>	<p>61.26% 66.12% 48.92% 55.62% 53.33%</p> <table border="1"> <thead> <tr> <th>Jahr</th> <th>Wert</th> </tr> </thead> <tbody> <tr> <td>2017</td> <td>61.26%</td> </tr> <tr> <td>2018</td> <td>66.12%</td> </tr> <tr> <td>2019</td> <td>48.92%</td> </tr> <tr> <td>2020</td> <td>55.62%</td> </tr> <tr> <td>2021</td> <td>53.33%</td> </tr> </tbody> </table>	Jahr	Wert	2017	61.26%	2018	66.12%	2019	48.92%	2020	55.62%	2021	53.33%
Jahr	Wert												
2017	61.26%												
2018	66.12%												
2019	48.92%												
2020	55.62%												
2021	53.33%												
<p>Investitionsanteil (Bruttoinvestitionen / Gesamtausgaben)</p> <p>Definition: Bruttoinvestitionen in Prozenten des konsolidierten Gesamtaufwandes.</p> <p>Aussage: Der Investitionsanteil zeigt die Aktivität im Bereich der Investitionen und den Einfluss auf die Nettoverschuldung. Da die Aktivierungsgrenze für die Investitionsrechnung bei den Gemeinden variiert, ist der Vergleich dieser Kennzahl mit anderen Gemeinden nur bedingt möglich.</p> <p>Richtwerte: < 10% schwache Investitionstätigkeit 10% - 20% mittlere Investitionstätigkeit 20% - 30% starke Investitionstätigkeit > 30% sehr starke Investitionstätigkeit</p>	<p>25.45% 20.47% 12.12% 18.34% 12.98%</p> <table border="1"> <thead> <tr> <th>Jahr</th> <th>Wert</th> </tr> </thead> <tbody> <tr> <td>2017</td> <td>25.45%</td> </tr> <tr> <td>2018</td> <td>20.47%</td> </tr> <tr> <td>2019</td> <td>12.12%</td> </tr> <tr> <td>2020</td> <td>18.34%</td> </tr> <tr> <td>2021</td> <td>12.98%</td> </tr> </tbody> </table>	Jahr	Wert	2017	25.45%	2018	20.47%	2019	12.12%	2020	18.34%	2021	12.98%
Jahr	Wert												
2017	25.45%												
2018	20.47%												
2019	12.12%												
2020	18.34%												
2021	12.98%												
<p>Nettoschuld in CHF pro Einw. (Nettoschuld / ständige Wohnbevölkerung)</p> <p>Definition: Fremdkapital abzüglich Finanzvermögen, geteilt durch die Anzahl der Einwohner</p> <p>Aussage: Die Nettoschuld pro Einwohner wird als Gradmesser für die Verschuldung verwendet. Ein negativer Wert</p> <p>Richtwerte: < 0 Nettovermögen 0 - 1'000 geringe Verschuldung 1'001 - 2'500 mittlere Verschuldung 2'501 - 5'000 hohe Verschuldung > 5'000 sehr hohe Verschuldung</p>	<p>-1'943 -1'900 -2'715 -2'553 -2'634</p> <table border="1"> <thead> <tr> <th>Jahr</th> <th>Wert</th> </tr> </thead> <tbody> <tr> <td>2017</td> <td>-1'943</td> </tr> <tr> <td>2018</td> <td>-1'900</td> </tr> <tr> <td>2019</td> <td>-2'715</td> </tr> <tr> <td>2020</td> <td>-2'553</td> </tr> <tr> <td>2021</td> <td>-2'634</td> </tr> </tbody> </table>	Jahr	Wert	2017	-1'943	2018	-1'900	2019	-2'715	2020	-2'553	2021	-2'634
Jahr	Wert												
2017	-1'943												
2018	-1'900												
2019	-2'715												
2020	-2'553												
2021	-2'634												

Anhang zur Jahresrechnung Gemeinde Trimmis

Einleitung

Das Harmonisierte Rechnungslegungsmodell 2 (HRM2) für die Bündner Gemeinden stützt sich auf das Gesetz über den Finanzhaushalt des Kantons Graubünden (Finanzhaushaltsgesetz, FHG, BR 710.100) sowie die Finanzhaushaltsverordnung für die Gemeinden (FHVG, BR 710.200).

Die Jahresrechnung enthält eine Bilanz, eine Erfolgs- und Investitionsrechnung, eine Geldflussrechnung und einen Anhang (Art. 11 FHG). Der Anhang beinhaltet die Rechnungslegungsgrundsätze einschliesslich der wesentlichen Grundsätze zur Bilanzierung und Bewertung, den Eigenkapitalnachweis, den Rückstellungsspiegel (*keine, entfällt im 2021*), den Beteiligungsspiegel, den Gewährleistungsspiegel, ein Verzeichnis der grossen Beitragsempfänger (*keine, entfällt im 2021*), den Anlagenspiegel sowie zusätzliche Angaben, die für die Beurteilung der Vermögens-, Finanz- und Ertragslage, der Verpflichtungen und der finanziellen Risiken von Bedeutung sind (Art. 13 FHG). Zusätzlich sind im Anhang aufzuführen Angaben zum nicht bilanzierten Nutzungsvermögen, zugesicherte Beiträge von Bund, Kanton und Dritten (*keine, entfällt im 2021*), angewendete Branchenregelungen für die linearen Abschreibungssätze für die gebührenfinanzierten Ver- und Entsorgungsbereiche (*keine, entfällt im 2021*), eine allfällige Sonderbehandlung von vorhandenem Verwaltungsvermögen beim Übergang zum HRM2 (*keine Sonderbehandlungen*) sowie die Verpflichtungskreditkontrolle (Art. 27 FHVG).

Inhaltsverzeichnis

- 1. Rechnungslegungsgrundsätze, Grundsätze zur Bilanzierung und Bewertung**
- 2. Eigenkapitalnachweis**
- 3. Beteiligungsspiegel**
- 4. Gewährleistungsspiegel**
- 5. Anlagenspiegel Finanzvermögen**
- 6. Anlagenspiegel Verwaltungsvermögen**
- 7. Angaben zum nicht bilanzierten Nutzungsvermögen**
- 8. Kreditkontrolle**

1. Rechnungslegungsgrundsätze, Grundsätze zur Bilanzierung und Bewertung

Rechnungslegungsgrundsätze

Die Rechnungslegung ist in Übereinstimmung mit dem Gesetz über den Finanzhaushalt des Kantons Graubünden (Finanzhaushaltsgesetz, FHG, BR 710.100) sowie der Finanzhaushaltsverordnung für die Gemeinden (FHVG, BR 710.200) erfolgt. Sie zeigt ein Bild des Finanzhaushaltes, welches der tatsächlichen Vermögens-, Finanz- und Ertragslage entspricht (true and fair view).

Grundsätze zur Bilanzierung und Bewertung

Das Finanzvermögen umfasst jene Vermögenswerte, die ohne Beeinträchtigung der Erfüllung öffentlicher Aufgaben veräussert werden können (Art. 2 Abs. 1 FHG). Es wird per Bilanzstichtag nach kaufmännischen Grundsätzen bewertet. Ausgenommen sind Grundstücke und Gebäude, deren Bewertung mindestens alle 10 Jahre erfolgt (Art. 26 FHG und Art. 20 FHVG).

Das Verwaltungsvermögen umfasst jene Vermögenswerte, die unmittelbar und auf längere Zeit der Erfüllung öffentlicher Aufgaben dienen (Art. 2 Abs. 2 FHG). Vermögenswerte des Verwaltungsvermögens werden bilanziert, wenn sie über mehrere Jahre genutzt werden können und die für die Gemeinde geltende Aktivierungsgrenze übersteigen (Art. 12 FHVG). Das Verwaltungsvermögen wird zu Anschaffungs- oder Herstellungskosten bilanziert. Sind keine Kosten entstanden, wird es zum Marktwert bilanziert. Das Verwaltungsvermögen, das durch Nutzung einem Wertverzehr unterliegt, wird ordentlich je Anlagekategorie nach der angenommenen Nutzungsdauer linear abgeschrieben. Ist bei einer Position des Verwaltungsvermögens eine dauerhafte und die ordentliche Nutzung übersteigende Wertminderung absehbar, wird deren Buchwert berichtigt (Art. 27 Abs. 4 FHG). Darlehen, Beteiligungen und Grundstücke werden nicht abgeschrieben, solange keine Wertminderung eintritt.

2. Eigenkapitalnachweis

Erläuterungen

Im HRM1 wurde das Konto Eigenkapital als ein Konto geführt, welches sich allein durch den Saldo der Laufenden Rechnung veränderte. Das Eigenkapital wird mit dem HRM2 kontenplanmässig detaillierter dargestellt, was die Transparenz erhöht. Der Eigenkapitalnachweis zeigt die Ursachen der Veränderung des Eigenkapitals detailliert auf.

Bezeichnung	Stand 01.01.21	Stand 31.12.21	Veränderung	Grund der Veränderung
Verpflichtungen, bzw. Vorschüsse gegenüber SF	0	0	0	
Fonds, Legate und Stiftungen	10'068	11'918	1'850	Einlage Beitrag Kooperationschulen
Vorfinanzierungen	4'462'218	3'886'935	-575'284	Einlagen Projekt Rheinauen Gemeindeaufg., Auflösung Melioration Says
Aufwertungsreserve aus der Umstellung auf HRM2	0	0	0	
Neubewertungsreserve Finanzvermögen	0	0	0	
Übriges Eigenkapital	5'867'704	6'020'051	152'346	Jahresgewinn 2020
Bilanzüberschuss / Bilanzfehlbetrag	152'346	495'350	343'004	Umbuchung Jahresgewinn 2020 / Jahresgewinn 2021
Total Eigenkapital	10'492'337	10'414'254		

3. Beteiligungsspiegel

Erläuterungen

Anstatt einer aufwendigen und schwierig zu interpretierenden Konsolidierung soll mit einer weitgehenden Offenlegung der Beteiligungen im Anhang zur Jahresrechnung die Transparenz verbessert werden. Der Beteiligungsspiegel enthält daher Darlehen und Beteiligungen des Verwaltungsvermögens, die mit der öffentlichen Aufgabenerfüllung oder Interessenz im Zusammenhang stehen und Formen der interkommunalen Zusammenarbeit und die ausgelagerten Trägerschaften, an der die Gemeinde als Mitglied oder Trägerin beteiligt ist (Art. 25 Abs. 1 FHVG).

Formen der interkommunalen Zusammenarbeit und die ausgelagerten Trägerschaften

Name der Organisation	Rechtsform der Organisation	Tätigkeiten, erfüllte öffentliche Aufgaben	Anteil der Gemeinde	Wesentliche weitere Miteigentümer	Bemerkungen
0 Allgemeine Verwaltung					
Region Landquart	Öffentlich-rechtliche Körperschaft	Wirkungsvolle Erfüllung der Aufgaben der Regionsgemeinden in regionalen Angelegenheiten	Stimmrecht im Verhältnis zur Anzahl Einwohner	Gemeinden Fläsch, Jenins, Landquart, Maienfeld, Malans, Untervaz und Zizers	jährliche Abrechnung
1 Öffentliche Ordnung und Sicherheit, Verteidigung					
Betreibungsamt Konkursamt		Betreibungen und Konkurse	Defizitanteil	Region Landquart	jährliche Abrechnung
Berufsbeistandschaft		Amtsvormundschaft	Defizitanteil	Region Landquart	jährliche Abrechnung
Zivilstandsamt		Zivilstandsregister	Defizitanteil	Region Landquart	jährliche Abrechnung
Grundbuchamt		Grundbuchregister	Defizitanteil	Region Landquart	jährliche Abrechnung
Feuerwehrverband Calanda	Verband	Feuer-, Wasser- und Katastrophenhilfe	Anteil z.Zt 34.45 % (Einwohner/GVG Versicherungswert)	Gemeinde Untervaz und Zizers	jährliche Abrechnung
2 Bildung					
Muskischule Landquart und Umgebung (MSLU)	Verein	Musikunterricht	Leistungsbeiträge	Region Landquart	jährliche Abrechnung
Logopädischer Dienst		Logopädieunterricht	Leistungsbeiträge	Region Landquart	Auflösung per 31.07.2021
4 Gesundheit					
Spitalregion Churer Rheintal	Gemeindeverband	Spitalfinanzierung	Anteil z.Zt. 3.0%	Stadt Chur und Rheintalgemeinden	jährliche Abrechnung
Spitex Fünf-Dörfer	Verein	Pflege zu Hause	Leistungsbeiträge	Gemeinden Fünf Dörfer	jährliche Abrechnung
5 Soziale Sicherheit					
Regionaler Sozialdienst Landquart		Sozial-, Sucht- und Flüchtlingsberatung	Defizitanteil pro Einwohner	Gemeinden Einzugsgebiet	jährliche Abrechnung
9 Finanzen und Steuern					
Tourismus H5D	Verein		Beitrag pro Einwohner	Region Landquart	jährliche Abrechnung

4. Gewährleistungsspiegel

Erläuterungen

Im Gewährleistungsspiegel sind alle Tatbestände aufzuführen, aus denen sich in Zukunft eine wesentliche Verpflichtung ergeben kann (Art. 25 Abs. 2 FHVG). Er umfasst insbesondere Eventualverbindlichkeiten, bei denen die Gemeinde zugunsten Dritter eine Verpflichtung eingeht (insbesondere Bürgschaften, Garantieverpflichtungen und Defizitgarantien), Leasingverbindlichkeiten und sonstige Sachverhalte mit Eventualcharakter (Konventionalstrafen, Reuegelder), falls diese noch nicht als Rückstellungen verbucht wurden. Bei den Eventualverpflichtungen handelt es sich um Verpflichtungen der Gemeinde zugunsten Dritter, die vom Eintreten bestimmter Voraussetzungen abhängig sind. Kreditrechtlich stellt das Eingehen einer Eventualverpflichtung eine Ausgabe dar. Sie bedarf deshalb einer Ausgabebewilligung durch die zuständige Instanz. Beispiele für Eventualverpflichtungen sind Bürgschaften (z. B. zugunsten eines Dorfladens), Defizitgarantien, Garantieverpflichtungen, Nachschusspflicht bei Genossenschaften, Defizitverpflichtung gegenüber Pensionskasse.

Name und Sitz der Einheit / Organisation	Art der Gewährleistung	Beschluss der Gde.versammlung	Angaben zu den gesicherten Leistungen	Zahlungsströme im Berichtsjahr	Aussagen zu den spezifischen Risiken	Verfall

5. Anlagenspiegel Finanzvermögen

Erläuterungen

Zur Dokumentation und Information über die Anlagegüter ist ein Anlagenspiegel zu erstellen und jeweils im Anhang zur Jahresrechnung zu publizieren. Er dient der Offenlegung der Rechnungslegungsgrundsätze, welche in der Anlagenbuchhaltung zur Anwendung kommen und der Dokumentation der Anlagen selbst. Die Werte im Anlagenspiegel werden aus der Anlagenbuchhaltung generiert und stimmen mit der Finanzbuchhaltung (Bilanz) überein. Die Zeilen- und Spaltendarstellung der nachfolgenden Anlagenspiegel kann selbstverständlich auch umgekehrt erfolgen.

Bezeichnung	Anschaffungs-kosten	Abschreibung Kumulierte	Buchwert 01.01.2021	Zugang	Abgang	Abschreibungen Geschäftsjahr	Buchwert 31.12.2021
1080001 Grundstücke FV							
Uf em Boda	30'000.00	0.00	30'000.00	0.00	0.00	0.00	30'000.00
Eichweg	2'000'000.00	0.00	2'000'000.00	0.00	0.00	0.00	2'000'000.00
Total 1080001 Grundstücke FV	2'030'000.00	0.00	2'030'000.00	0.00	0.00	0.00	2'030'000.00
1080101 Grundstücke FV mit Baurechten							
Cholplatz	70'000.00	0.00	70'000.00	0.00	0.00	0.00	70'000.00
Rheinstrasse	130'000.00	0.00	130'000.00	0.00	0.00	0.00	130'000.00
Rheinstrasse	450'000.00	0.00	450'000.00	0.00	0.00	0.00	450'000.00
Bahnhofsträssli	22'000.00	0.00	22'000.00	0.00	0.00	0.00	22'000.00
Ceres	580'000.00	0.00	580'000.00	0.00	0.00	0.00	580'000.00
Schuolguot	640'000.00	0.00	640'000.00	0.00	0.00	0.00	640'000.00
Total 1080101 Grundstücke FV mit Baurechten	1'892'000.00	0.00	1'892'000.00	0.00	0.00	0.00	1'892'000.00
1084001 Gebäude FV							
Massenlager Obersays	300'000.00	0.00	300'000.00	0.00	0.00	0.00	300'000.00
Schulhaus Büel	800'000.00	0.00	800'000.00	0.00	0.00	0.00	800'000.00
Sennerei Neba dr Rüfi	72'000.00	0.00	72'000.00	0.00	72'000.00	0.00	0
Total 1084001 Gebäude FV	1'172'000.00	0.00	1'172'000.00	0.00	72'000.00	0.00	1'100'000.00

6. Anlagenspiegel Verwaltungsvermögen

Bezeichnung	Anschaffungs-kosten	Abschreibung Kumulierte	Buchwert 01.01.2021	Zugang	Abgang	Umbuchungen	Abschreibungen Geschäftsjahr	Buchwert 31.12.2021
1400001 Grundstücke allgemeiner Haushalt								
Alpen und Weiden	130'000.00	-130'000.00	0.00	0.00	0.00	0.00	0.00	0.00
Spielplatz Galbutz	1.00	-1.00	0.00	0.00	0.00	0.00	0.00	0.00
Total 1400001 Grundstücke allgemeiner Haushalt	130'001.00	-130'001.00	0.00	0.00	0.00	0.00	0.00	0.00
1401001 Strassen / Verkehrswege								
Strassen/Verkehrswege	1'134'821.80	-1'134'821.80	0.00	132'457.05	0.00	220'688.60	-213'145.65	140'000.00
Total 1401001 Strassen / Verkehrswege	1'134'821.80	-1'134'821.80	0.00	132'457.05	0.00	220'688.60	-213'145.65	140'000.00
1402001 Wasserbau/Rüfen								
Rüfen	54'552.30	-54'552.30	0.00	0.00	0.00	0.00	0.00	0.00
Total 1402001 Wasserbau/Rüfen	54'552.30	-54'552.30	0.00	0.00	0.00	0.00	0.00	0.00
1403001 Tiefbauten Allgm. Haushalt								
Strassenbeleuchtung	124'700.75	-124'700.75	0.00	0.00	0.00	0.00	0.00	0.00
Katholischer Friedhof	138'241.35	-138'241.35	0.00	0.00	0.00	0.00	0.00	0.00
Scheibenstand Patschilserna und Crestis	659'105.15	-74'105.15	585'000.00	0.00	-311'236.00	0.00	-133'764.00	140'000.00
Total 1403001 Tiefbauten Allgm. Haushalt	922'047.25	-337'047.25	585'000.00	0.00	-311'236.00	0.00	-133'764.00	140'000.00
1404001 Hochbauten allgemeiner Haushalt								
Rathaus Galbutz	421'321.65	-421'321.65	0.00	0.00	0.00	0.00	0.00	0.00
Alterswohnungen	481'530.20	-481'530.20	0.00	0.00	0.00	0.00	0.00	0.00
Schulhaus mit Aula Saliet	673'677.00	-673'677.00	0.00	0.00	0.00	0.00	0.00	0.00
Oberstufenschulhaus	166'360.05	-166'360.05	0.00	0.00	0.00	0.00	0.00	0.00
Eingangshalle Oberstufenschule	100'000.00	-100'000.00	0.00	0.00	0.00	0.00	0.00	0.00
Schulhauserweiterung Oberstufe	154'497.00	-154'497.00	0.00	0.00	0.00	0.00	0.00	0.00
Doppelturnhalle Montalinstrass	300'000.00	-300'000.00	0.00	0.00	0.00	0.00	0.00	0.00
Total 1404001 Hochbauten allgemeiner Haushalt	2'297'385.90	-2'297'385.90	0.00	0.00	0.00	0.00	0.00	0.00

Bezeichnung	Anschaffungskosten	Abschreibung Kumulierte	Buchwert 01.01.2021	Zugang	Abgang	Umbuchungen	Abschreibungen Geschäftsjahr	Buchwert 31.12.2021
1406001 Mobiliar, Ausstattungen, Maschinen, Fahrzeuge, IT								
HSM 904 / Forstschlepper	323'592.10	-323'592.10	0.00	0.00	0.00	0.00	0.00	0.00
Mazda B 2500 FL	56'560.40	-56'560.40	0.00	0.00	0.00	0.00	0.00	0.00
Feuerwehr Fahrzeug	56'483.90	-56'483.90	0.00	0.00	0.00	0.00	0.00	0.00
Informatik Gemeindeverwaltung	56'819.80	-56'819.80	0.00	0.00	0.00	0.00	0.00	0.00
Informatik Schule	502'626.80	-502'626.80	0.00	101'392.55	0.00	0.00	-101'392.55	0.00
Mobiliar Schule	33'756.00	-33'756.00	0.00	0.00	0.00	0.00	0.00	0.00
Geländefhz/Personentrsp. Forst	59'009.65	-59'009.65	0.00	0.00	0.00	0.00	0.00	0.00
Kummunalfahrzeug Werkdienst	196'000.00	-196'000.00	0.00	0.00	0.00	0.00	0.00	0.00
Kompaktlader Werkdienst	78'309.00	-10'309.00	68'000.00	0.00	0.00	0.00	-68'000.00	0.00
Anhänger Werkdienst	75'390.00	-10'390.00	65'000.00	0.00	0.00	0.00	-65'000.00	0.00
Wiederanlage Alpen	69'768.45	-8'768.45	61'000.00	0.00	0.00	0.00	-61'000.00	0.00
Total 1406001 Mobiliar, Ausstattungen, Maschinen, Fahrzeuge, IT	1'508'316.10	-1'314'314.10	194'000.00	101'392.55	0.00	0.00	-295'392.55	0.00
1407001 Gesamtmelioration Says								
Gesamtmelioration Says	631'967.47	0.00	631'967.47	707'303.90	-1'054'335.00	0.00	0.00	284'936.37
Total 1407001 Gesamtmelioration Says	631'967.47	0.00	631'967.47	707'303.90	-1'054'335.00	0.00	0.00	284'936.37
1407002 Teilmelioration N13								
Teilmelioration N13	289'589.00	0.00	289'589.00	38'559.65	-65'762.15	0.00	0.00	262'386.50
Total 1407002 Teilmelioration N13	289'589.00	0.00	289'589.00	38'559.65	-65'762.15	0.00	0.00	262'386.50
1407010 Anlagen im Bau, Strassen/Verkehrswege								
Radweg Witenen – Chur	136'981.30	0.00	136'981.30	83'707.30	0.00	-220'688.60	0.00	0.00
Vorholzweg	205'913.25	0.00	205'913.25	14'597.45	0.00	0.00	0.00	220'510.70
Total 1407010 Anlagen im Bau, Strassen/Verkehrswege	342'894.55	0.00	342'894.55	98'304.75	0.00	-220'688.60	0.00	220'510.70

Bezeichnung	Anschaffungskosten	Abschreibung Kumulierte	Buchwert 01.01.2021	Zugang	Abgang	Umbuchungen	Abschreibungen Geschäftsjahr	Buchwert 31.12.2021
1407030 Anlagen im Bau, Tiefbauten allgemeiner Haushalt								
Parkierungskonzept/Parkplätze	19'157.50	0.00	19'157.50	246'458.50	0.00	0.00	0.00	265'616.00
Total 1407030 Anlagen im Bau, Tiefbauten allgemeiner Haushalt	19'157.50	0.00	19'157.50	246'458.50	0.00	0.00	0.00	265'616.00
1407040 Anlagen im Bau, Hochbau								
Jauchegrube/Schweinestall Laubenzug	0.00	0.00	0.00	190'218.95	0.00	0.00	0.00	190'218.95
Total 1407040 Anlagen im Bau, Hochbau	0.00	0.00	0.00	190'218.95	0.00	0.00	0.00	190'218.95
1407060 Anlagen im Bau, Mobilien								
Fernwärmezentrale	62'014.55	0.00	62'014.55	132'612.10	0.00	0.00	0.00	194'218.95
Total 1407060 Anlagen im Bau Mobilien	62'014.55	0.00	62'014.55	132'612.10	0.00	0.00	0.00	194'218.95
1407090 Anlagen in Bau übrige Sachanlagen								
Projekt Rheinauen	47'223.85	0.00	47'223.85	40'429.00	0.00	0.00	0.00	87'652.85
Total 1407090 Anlagen in Bau übrige Sachanlagen	47'223.85	0.00	47'223.85	40'429.00	0.00	0.00	0.00	87'65.85
1409001 übrige Sachanlagen allgemeiner Haushalt								
Raumordnung	70'252.15	-70'252.15	0.00	16'856.10	-8'673.00	0.00	-8'183.10	0.00
Projekt Parkhaus	45'913.55	-45'913.55	0.00	0.00	0.00	0.00	0.00	0.00
Projekt Bushaltebucht	10'452.50	-10'452.50	0.00	0.00	0.00	0.00	0.00	0.00
Planung Ersatz KiGa	0.00	0.00	0.00	59'895.20	0.00	0.00	-59'895.20	0.00
Total 1409001 übrige Sachanlagen allgemeiner Haushalt	126'618.20	-126'618.20	0.00	76'751.30	-8'673.00	0.00	-68'078.30	0.00
Gesamttotal	12'660'589.47	-5'394'742.55	7'265'846.92	1'764'487.75	-1'368'006.15	0.00	-710'380.50	6'807.948.02

7. Angaben zum nicht bilanzierten Nutzungsvermögen

Die Bilanzierung des Nutzungsvermögens erfolgt gemäss rechtmässigem Eigentum bei der Bürgergemeinde oder bei der politischen Gemeinde. Wo das Nutzungsvermögen der politischen Gemeinde nicht im Verwaltungsvermögen bilanziert ist, ist es im Anhang aufzuführen (Art. 27 FHVG).

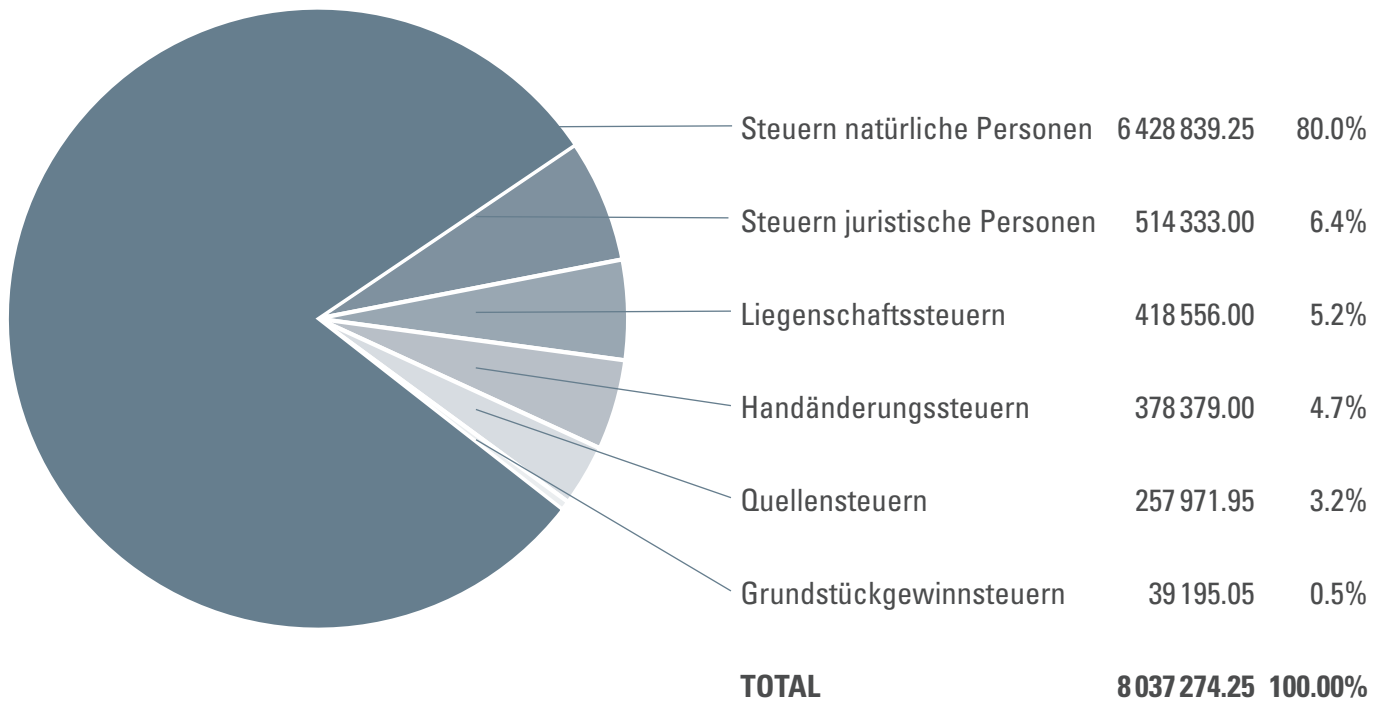
Parzellen Nr.	Bezeichnung	Fläche in m2
1027	Polenacher	89'868
1219	Au	241'121
1389	Dreiangel	14'169
2080	Unterer Spiegelberg	196'029
2082	Vorholz	60'945
2083	Diverse (Strengli/Mondura)	5'388'695
2084	Hochgang	2'642'197
2086	Alp Falsch	8'376'424
2087	Höchstelli	62'742
2088	Hochwang	622'604
3143	Spielstuda	213'719
3891	Stams	13'274
3893	Spundätscha	5'795
3901	Baholz	1'662'237
3902	Zanutsch	7'900'652
3903	Chremeriböda	427'737
	Total	27'918'208

8. Kreditkontrolle

Bezeichnung	Datum GV/VS/UR Beschluss	Einzel Kredite	Gesamt Kredithöhe	Kreditbelastung bis 31.12.2019	Kreditausgaben 2021	Kredit-Belastung bis 31.12.2021	offene Kredite (- Unterschreitung/ + Überschreitung)	Bemerkungen	
Verpflichtungskredite mit Jahresrechnung abgeschlossen									
Radweg über Witenen nach Chur	Vorprojekt Planung Projekt	GV 09.12.2013 GV 10.12.2015 UR 12.02.2017	20'000.00 20'000.00 340'000.00	380'000.00	136'981.30	83'707.30	220'688.60	-159'311.40	Abschluss JR 2021
Verpflichtungskredite									
Informatik Schule Trimmis		GV 18.06.2019	1'577'660.00	1'577'660.00	502'626.80	101'392.55	604'019.35	-973'640.65	Gültig bis 2024
Fernwärmezentrale	Planung Projekt	GV 10.12.2015 UR 27.09.2021	60'000.00 2'520'000.00	2'580'000.00	62'014.55	132'612.10	194'626.65	-2'385'373.35	Gültig bis 2025
Parkierungskonzept	Planung Projekt	GV 27.11.2019 UR 27.09.2021	80'000.00 1'430'000.00	1'510'000.00	19'157.5	246'458.50	265'616.00	-1'244'384.00	Gültig bis 2025
Projekt Rheinauen		GV 30.11.2017	320'000.00	320'000.00	45'223.85	40'429.00	85'652.85	-234'347.15	Gültig bis 2022
Raumplanung allgemein		GV 30.11.2017	500'000.00	500'000.00	76'539.00	16'403.80	92'942.80	-407'057.20	Gültig bis 2022
Ortsplanungsrevision		GV 05.12.2018	150'000.00	150'000.00	5424.15	452.30	5'876.45	-144'123.55	Gültig bis 2023
Melioration Says	Nettozusatzkredit	GV 26.11.2006 GV 10.12.2015	18'900'000.00 3'250'000.00	22'150'000.00	22'118'656.67	707'303.90	22'825'960.57	675'960.57	Abschluss ca. 2022
Teilmelioration N13		GV 22.03.2017	980'000.00	980'000.00	1'016'344.10	38'559.65	1'054'903.75	74'903.75	Abschluss JR 2022
Budgetkredite mit Jahresrechnung abgeschlossen									
Vorholzweg	Projekt	GV 05.12.2018	220'000.00	220'000.00	196695.7	14'597.45	211'293.15	-8'706.85	Abschluss JR 2022
Planung Ersatz Kindergarten/ Räumlichkeiten		GV 02.12.2020	50'000.00	50'000.00	-	59'895.20	59'895.20	9'895.20	Abschluss JR 2021
Trottoir Deutsche Strasse/Cholplatzweg		GV 02.12.2020	515'000.00	515'000.00	-	0.00	0.00	-515'000.00	mit JR 2021 verfallen
Platzgestaltung Parzelle 713		GV 02.12.2020	375'000.00	375'000.00	-	132'457.05	132'457.05	-242542.95	Abschluss JR 2021
Projekt Forst-/Werkhof		GV 02.12.2020	50'000.00	50'000.00	-	0.00	0.00	0.00	mit JR 2021 verfallen
Jauchegrube/Schweinstall Alp Laubenzug		GV 02.12.2020	250'000.00	250'000.00	-	190'218.95	190'218.95	-59781.05	Abschluss JR 2021
Total Kredite			31'607'660.00	31'607'660.00					
Zwischentotal									
Kreditbelastungen bis 31.12.2020					24'179'663.62				
Ausgaben gemäss Investitionsrechnung 2021						1'764'487.75			
Kreditbelastungen bis 31.12.2021							25'944'151.35		

VS = Vorstandsbeschluss / GV = Gemeindeversammlung / UR = Urnenabstimmung / * gemäss Art. 13ff des Haushaltgesetzes

Gemeindesteuern



Trimmiser Industrielle Betriebe

Rechnungsjahr 2021

Das Wichtigste in Kürze

CHF 118 320 Gewinn

schliesst die Jahresrechnung 2021 der Trimmiser Industriellen Betriebe ab

CHF 330 285 ordentliche Abschreibungen

verbucht

CHF 400 400 zusätzliche Abschreibungen

CHF 20 000 Wasserversorgung, CHF 69 800 Abwasserbeseitigung, CHF 310 600
Elektrizitätsversorgung

CHF 1 018 285 Nettoinvestitionen

konnten mit den selbsterwirtschafteten Mittel von CHF 849 005 zu 83.38% finanziert
werden

CHF 229 Nettoschuld

je Einwohner ist um CHF 51 gestiegen

CHF 4 097 434 Eigenkapital

Zuweisung der einzeln Ergebnisse der Funktionen

CHF 2 000 000 langfristige Schulden

die Schulden sind unverändert

0.55% Zinssatz

durchschnittlicher Zinssatz der langfristigen Verbindlichkeiten

Ergebnis

1.1.2021 - 31.12.2021

	Rechnung 2021	Budget 2021	Rechnung 2020
ERFOLGSRECHNUNG			
Betrieblicher Aufwand			
30	Personalaufwand	0.00	0.00
31	Sach- und übriger Betriebsaufwand	1'771'322.10	1'786'488.45
33	Abschreibungen Verwaltungsvermögen	330'285.30	254'090.50
35	Einlagen in Fonds und Spezialfinanzierungen	0.00	0.00
36	Transferaufwand	671'654.71	606'240.20
37	Durchlaufende Beiträge	501'157.95	569'374.75
	Total Betrieblicher Aufwand	3'274'420.06	3'216'193.90
Betrieblicher Ertrag			
40	Fiskalertrag	0.00	0.00
41	Regalien und Konzessionen	0.00	0.00
42	Entgelte	3'021'146.91	3'070'425.36
43	Verschiedene Erträge	0.00	0.00
45	Entnahmen aus Fonds und Spezialfinanzierungen	0.00	0.00
46	Transferertrag	228'446.05	219'552.90
47	Durchlaufende Beiträge	556'777.70	627'921.25
	Total Betrieblicher Ertrag	3'806'370.66	3'917'899.51
	Ergebnis aus betrieblicher Tätigkeit	531'950.60	701'705.61
34	Finanzaufwand	13'231.10	13'603.92
44	Finanzertrag	0.00	0.00
	Ergebnis aus Finanzierung	-13'231.10	-13'603.92
	Operatives Ergebnis	518'719.50	688'101.69
38	Ausserordentlicher Aufwand	400'400.00	450'000.00
48	Ausserordentlicher Ertrag	0.00	0.00
	Ausserordentliches Ergebnis	-400'400.00	-450'000.00
	Gesamtergebnis Erfolgsrechnung	118'319.50	238'101.69

(+ = Ertragsüberschuss / - = Aufwandüberschuss)

Ergebnis

1.1.2021 - 31.12.2021

Erfolgs- und Finanzierungsausweis	Rechnung 2021	Budget 2021	Rechnung 2020	
INVESTITIONSRECHNUNG				
Investitionsausgaben				
50	Sachanlagen	1'128'976.45	1'408'000.00	1'011'396.70
51	Investitionen auf Rechnung Dritter	0.00	0.00	0.00
52	Immaterielle Anlagen	0.00	0.00	0.00
54	Darlehen	0.00	0.00	0.00
55	Beteiligungen, Grundkapitalien	0.00	0.00	0.00
56	Investitionsbeiträge	67'963.00	80'000.00	0.00
58	Ausserordentliche Investitionen	0.00	0.00	0.00
	Total Investitionsausgaben	1'196'939.45	1'488'000.00	1'011'396.70
Investitionseinnahmen				
60	Übertragung von Sachanlagen in das Finanzvermögen	0.00	0.00	0.00
61	Rückerstattungen	0.00	0.00	0.00
62	Abgang immaterielle Anlagen	0.00	0.00	0.00
63	Investitionsbeiträge	178'654.15	420'000.00	421'806.20
64	Rückzahlung von Darlehen	0.00	0.00	0.00
65	Übertragung von Beteiligungen	0.00	0.00	0.00
66	Rückzahlung eigener Investitionsbeiträge	0.00	0.00	0.00
68	Ausserordentliche Investitionseinnahmen	0.00	0.00	0.00
	Total Investitionseinnahmen	178'654.15	420'000.00	421'806.20
	Ergebnis Investitionsrechnung	-1'018'285.30	-1'068'000.00	-589'590.50
	Selbstfinanzierung	849'004.80	586'700.00	942'192.19
	Finanzierungsergebnis	-169'280.50	-481'300.00	352'601.69
	(+ = Finanzierungsüberschuss / - = Finanzierungsfehlbetrag)			

Bilanz

*Trimmiser Industrielle
Betriebe*

1.1.2021 - 31.12.2021

Nummer	Bilanz	01.01.2021	Zuwachs	Abgang	31.12.2021
	AKTIVEN	7'497'538.92	11'397'028.02	12'151'786.93	6'742'780.01
10	Finanzvermögen	2'937'638.92	10'200'088.57	11'242'447.48	1'895'280.01
100	Flüssige Mittel	1'481'916.42	4'630'894.39	5'588'550.25	524'260.56
1002	Bank	1'481'916.42	4'630'894.39	5'588'550.25	524'260.56
10020	Bankkontokorrente	1'481'916.42	4'630'894.39	5'588'550.25	524'260.56
10020.01	Raiffeisenbank Calanda 66735.57	686'273.37	178'527.99	621'480.35	243'321.01
10020.02	Raiffeisenbank Calanda 66735.73	764'855.90	4'452'366.40	4'955'999.10	261'223.20
10020.03	Graubünder Kantonalbank 10 110.124.400	30'787.15		11'070.80	19'716.35
101	Forderungen	1'455'722.50	5'569'194.18	5'653'897.23	1'371'019.45
1010	Forderungen aus Lieferungen/L Dritten	1'455'722.50	4'512'772.03	4'650'109.96	1'318'384.57
10100	Forderungen aus Lieferungen + Leistungen	1'455'722.50	4'512'772.03	4'650'109.96	1'318'384.57
10100.01	Forderungen Sammelkonto	1'430'575.94	4'036'613.40	4'176'255.90	1'290'933.44
10100.09	Forderungen (manuell)	25'146.56	27'451.18	25'146.61	27'451.13
10100.80	Forderungen Abklärungskonto		448'707.45	448'707.45	
1011	Kontokorrente mit Dritten		1'056'422.15	1'003'787.27	52'634.88
10110	Kontokorrente mit Kanton und anderen Gemeinden		1'056'422.15	1'003'787.27	52'634.88
10110.03	Kontokorrent Politische Gemeinde Trimmis		1'056'422.15	1'003'787.27	52'634.88
14	Verwaltungsvermögen	4'559'900.00	1'196'939.45	909'339.45	4'847'500.00
140	Sachanlagen VV	4'559'900.00	1'196'939.45	909'339.45	4'847'500.00
1403	Übrige Tiefbauten	1'767'800.00	40'767.95	235'367.95	1'573'200.00
14031	Kanal- und Leitungsnetz Wasserversorgung	180'000.00		92'900.00	87'100.00
14031.01	Tiefbauten Wasserversorgung	487'088.81		89'687.30	397'401.51
14031.99	WB Tiefbauten Wasserversorgung	-307'088.81		3'212.70	-310'301.51
14032	Kanal- und Leitungsnetz Abwasserbeseitigung	1'039'600.00		92'200.00	947'400.00
14032.01	Tiefbauten Abwasserbeseitigung	3'009'946.96		58'277.85	2'951'669.11

Bilanz

*Trimmiser Industrielle
Betriebe*

1.1.2021 - 31.12.2021

Nummer	Bilanz	01.01.2021	Zuwachs	Abgang	31.12.2021
14032.99	WB Tiefbauten Abwasserbeseitigung	-1'970'346.96		33'922.15	-2'004'269.11
14033	Tiefbauten Abfallwirtschaft	229'300.00		8'200.00	221'100.00
14033.01	Tiefbauten Abfallwirtschaft	281'366.01			281'366.01
14033.99	WB Tiefbauten Abfallwirtschaft	-52'066.01		8'200.00	-60'266.01
14034	Kanal- und Leitungsnetz Elektrizitätswerk	318'900.00	40'767.95	42'067.95	317'600.00
14034.01	Tiefbauten Elektrizitätswerk	1'414'863.60	40'767.95	30'689.00	1'424'942.55
14034.99	WB Tiefbauten Elektrizitätswerk	-1'095'963.60		11'378.95	-1'107'342.55
1404	Hochbauten	2'554'500.00	810'253.25	381'753.25	2'983'000.00
14041	Hochbauten Wasserversorgung	207'500.00		9'900.00	197'600.00
14041.01	Hochbauten Wasserversorgung	300'775.80			300'775.80
14041.99	WB Hochbauten Wasserversorgung	-93'275.80		9'900.00	-103'175.80
14042	Hochbauten Abwasserbeseitigung	115'700.00	67'963.00	48'163.00	135'500.00
14042.01	Hochbauten Abwasserbeseitigung	1'320'991.70	67'963.00		1'388'954.70
14042.99	WB Hochbauten Abwasserbeseitigung	-1'205'291.70		48'163.00	-1'253'454.70
14043	Hochbauten Abfallwirtschaft	72'400.00		4'300.00	68'100.00
14043.01	Hochbauten Abfallwirtschaft	136'990.39			136'990.39
14043.99	WB Hochbauten Abfallwirtschaft	-64'590.39		4'300.00	-68'890.39
14044	Hochbauten Elektrizitätswerk	2'158'900.00	742'290.25	319'390.25	2'581'800.00
14044.01	Hochbauten Elektrizitätswerk	3'704'450.10	742'290.25		4'446'740.35
14044.99	WB Hochbauten Elektrizitätswerk	-1'545'550.10		319'390.25	-1'864'940.35
1406	Mobilien VV	228'300.00	345'918.25	292'218.25	282'000.00
14060	Mobilien allgemeiner Haushalt				
14060.01	Mobilien, Ausstattungen, Maschinen, Fahrzeuge, IT	22'700.00			22'700.00
14060.99	WB Mobilien, Ausstattungen, Maschinen, Fahrzeuge, IT	-22'700.00			-22'700.00
14061	Mobilien Wasserversorgung	56'500.00	82'700.95	66'400.95	72'800.00
14061.01	Mobilien Wasserversorgung	327'729.82	82'700.95		410'430.77
14061.99	WB Mobilien Wasserversorgung	-271'229.82		66'400.95	-337'630.77
14062	Mobilien Abwasserbeseitigung	48'500.00		48'500.00	
14062.01	Mobilien Abwasserbeseitigung	179'802.01			179'802.01

Bilanz*Trimmiser Industrielle
Betriebe*

1.1.2021 - 31.12.2021

Nummer	Bilanz	01.01.2021	Zuwachs	Abgang	31.12.2021
14062.99	WB Mobilien Abwasserbeseitigung	-131'302.01		48'500.00	-179'802.01
14063	Mobilien Abfallwirtschaft	19'600.00		4'900.00	14'700.00
14063.01	Mobilien Abfallwirtschaft	39'290.90			39'290.90
14063.99	WB Mobilien Abfallwirtschaft	-19'690.90		4'900.00	-24'590.90
14064	Mobilien Elektrizitätswerk	103'700.00	40'892.30	144'592.30	
14064.01	Mobilien Elektrizitätswerk	1'069'824.31	40'892.30		1'110'716.61
14064.99	WB Mobilien Elektrizitätswerk	-966'124.31		144'592.30	-1'110'716.61
14065	Mobilien Trinkwasserkraftwerk		222'325.00	27'825.00	194'500.00
14065.01	Mobilien Trinkwasserkraftwerk		222'325.00		222'325.00
14065.99	WB Mobilien Trinkwasserkraftwerk			27'825.00	-27'825.00
1407	Anlagen im Bau VV	9'300.00			9'300.00
14071	Anlagen im Bau VV Wasserversorgung	9'300.00			9'300.00
14071.30	Anlagen im Bau Wasserversorgung	9'300.00			9'300.00

Bilanz

*Trimmiser Industrielle
Betriebe*

1.1.2021 - 31.12.2021

Nummer	Bilanz	01.01.2021	Zuwachs	Abgang	31.12.2021
	PASSIVEN	7'497'538.92	12'781'874.25	13'536'633.16	6'742'780.01
20	Fremdkapital	3'518'424.16	12'403'195.60	13'276'274.01	2'645'345.75
200	Laufende Verbindlichkeiten	1'511'556.61	12'377'084.90	13'258'406.46	630'235.05
2000	... aus Lieferungen/Leistungen von Dritten	1'129'653.25	3'754'107.25	4'256'335.00	627'425.50
20000	... aus Lieferungen/Leistungen von Dritten	1'129'653.25	3'754'107.25	4'256'335.00	627'425.50
20000.01	Kreditoren Sammelkonto	1'129'653.25	3'751'802.70	4'254'030.45	627'425.50
20000.80	Kreditoren Abklärungskonto		2'104.55	2'104.55	
20000.81	Abklärungskonto ESR-Zahlungen		200.00	200.00	
2001	Kontokorrente mit Dritten	379'093.81		379'093.81	
20010	Kontokorrente mit Kanton und anderen Gemeinden	379'093.81		379'093.81	
20010.03	Kontokorrent Politische Gemeinde Trimmis	379'093.81		379'093.81	
2002	Steuern		311'868.15	311'868.15	
20022	Steuerschulden MWST		311'868.15	311'868.15	
20022.01	Umsatzsteuer normal Satz		-1'151.40	-1'151.40	
20022.80	MWST Abrechnungskonto		313'019.55	313'019.55	
2005	Interne Kontokorrente		8'311'109.50	8'311'109.50	
20054	Abrechnungskonten Zahlungsverkehr		7'992'193.20	7'992'193.20	
20054.01	Abrechnungskonto DTA-Zahlungen		4'254'030.45	4'254'030.45	
20054.02	Abrechnungskonto ESR-Eingänge		3'744'425.70	3'744'425.70	
20054.03	Abrechnungskonto Debitoren		-6'262.95	-6'262.95	
20055	Weitere Abrechnungskonten		318'916.30	318'916.30	
20055.50	Durchlaufkonto Geldtransit intern		300'000.00	300'000.00	
20055.90	Durchlaufkonto MWST Korrektur		18'916.30	18'916.30	
2006	Depotgelder und Kautionen	2'809.55			2'809.55
20060	Depotgelder und Kautionen	2'809.55			2'809.55
20060.01	Depotgelder	2'809.55			2'809.55

Bilanz

*Trimmiser Industrielle
Betriebe*

1.1.2021 - 31.12.2021

Nummer	Bilanz	01.01.2021	Zuwachs	Abgang	31.12.2021
204	Passive Rechnungsabgrenzung	6'867.55	15'110.70	6'867.55	15'110.70
2040	Passive Rechnungsabgrenzungen Erfolgsrechnung	6'867.55	15'110.70	6'867.55	15'110.70
20400	Passive Rechnungsabgrenzungen Erfolgsrechnung	6'867.55	15'110.70	6'867.55	15'110.70
20400.01	Passive Rechnungsabgrenzung ER	6'867.55	15'110.70	6'867.55	15'110.70
206	Langfristige Finanzverbindlichkeiten	2'000'000.00	11'000.00	11'000.00	2'000'000.00
2064	Darlehen, Schuldscheine	2'000'000.00	11'000.00	11'000.00	2'000'000.00
20640	Langfristige Darlehen	2'000'000.00	11'000.00	11'000.00	2'000'000.00
20640.01	GKB 00 10 110.124.401	1'000'000.00	6'900.00	6'900.00	1'000'000.00
20640.02	GKB 00 10 110.124.402	1'000'000.00	4'100.00	4'100.00	1'000'000.00
29	Eigenkapital	3'979'114.76	378'678.65	260'359.15	4'097'434.26
290	(+) bzw. (-) gegenüber Spezialfinanzierungen	3'741'013.07	249'230.42	11'128.73	3'979'114.76
2900	Spezialfinanzierungen im EK	3'741'013.07	249'230.42	11'128.73	3'979'114.76
29001	Verpflichtungen / Vorschüsse Wasserversorgung	489'930.43	26'874.42		516'804.85
29001.01	Wasserversorgung	489'930.43	26'874.42		516'804.85
29002	Verpflichtungen / Vorschüsse Abwasserbeseitigung	75'887.13	13'940.14		89'827.27
29002.01	Abwasserbeseitigung	75'887.13	13'940.14		89'827.27
29003	Verpflichtungen / Vorschüsse Abfallwirtschaft	18'771.64		11'128.73	7'642.91
29003.01	Abfallwirtschaftung	18'771.64		11'128.73	7'642.91
29004	Verpflichtungen / Vorschüsse Elektrizitätswerk	3'156'423.87	208'415.86		3'364'839.73
29004.01	Elektrizitätswerk	3'156'423.87	208'415.86		3'364'839.73
299	Bilanzüberschuss/-fehlbetrag	238'101.69	129'448.23	249'230.42	118'319.50
2990	Jahresergebnis	238'101.69	129'448.23	249'230.42	118'319.50
29900	Jahresergebnis	238'101.69	129'448.23	249'230.42	118'319.50
29900.01	Jahresergebnis	238'101.69	129'448.23	249'230.42	118'319.50

Erfolgsrechnung

*Trimmiser Industrielle
Betriebe*

1.1.2021 - 31.12.2021

Erfolgsrechnung		Rechnung 2021		Budget 2021		Rechnung 2020	
		Aufwand	Ertrag	Aufwand	Ertrag	Aufwand	Ertrag
	Erfolgsrechnung	3'896'063.06	4'014'382.56	3'638'800	3'893'000	3'914'661.29	4'152'762.98
	Nettoergebnis	118'319.50		254'200		238'101.69	
7	UMWELTSCHUTZ UND RAUMORDNUNG	1'113'099.96	1'114'949.51	1'160'300	1'086'600	1'065'189.25	1'094'875.08
	Nettoergebnis	1'849.55			73'700	29'685.83	
710	Wasserversorgung	341'912.70	347'493.55	335'900	351'600	327'342.38	354'216.80
	Nettoergebnis	5'580.85		15'700		26'874.42	
7101	Wasserversorgung	341'912.70	347'493.55	335'900	351'600	327'342.38	354'216.80
3101.00	Betriebs- und Verbrauchsmaterial	2'442.65		3'000		3'043.05	
3111.00	Anschaffung Maschinen, Geräte und Fahrzeuge					7'352.50	
3120.00	Energie, Wasser, Abwasser	2'535.00		4'000		4'324.25	
3130.00	Dienstleistungen Dritter	24'024.55		30'000		32'544.20	
3130.01	Datenmanagement	3'145.80		3'000		3'577.95	
3130.03	Inkassogebühren	30.90				1.55	
3131.00	Leitungskataster, Netzpläne	1'989.20		3'000		3'860.40	
3132.00	Honorare externe Berater, Gutachter	680.00		1'000		2'722.40	
3133.00	Informatik-Nutzungsaufwand	2'895.10		3'000		1'299.05	
3134.00	Versicherungsprämien	3'538.35		2'000		3'940.15	
3143.00	Unterhalt Versorgungsnetz	38'665.55		40'000		41'266.65	
3144.00	Unterhalt Hochbauten, Gebäude	6'376.70		22'500		2'815.60	
3144.17	Unterhalt Reservoir/Pumpstationen	1'484.30				590.15	
3151.00	Unterhalt Apparate, Maschinen, Geräte	33'210.40		35'000		32'589.70	
3161.00	Mieten, Benützungskosten	13'000.00		13'000		13'000.00	
3181.00	Tatsächliche Forderungsverluste					375.80	
3300.31	Planmässige Abschreibungen Kanal- und Leitungsnetz	3'212.70		20'000		6'302.60	
3300.41	Planmässige Abschreibungen Hochbauten	9'900.00		10'000		9'900.00	
3300.61	Planmässige Abschreibungen Mobilien	46'400.95		10'000		18'913.75	
3320.91	Planmässige Abschreibung ürige					99.00	
3632.00	Leistungen von Gemeinde	64'307.60		71'500		73'098.55	
3830.61	Zusätzliche Abschreibungen Mobilien	20'000.00					
3930.00	Interne Verrechnung von Betriebs- und Verwaltungskosten	4'072.95		4'900		5'725.08	
3990.03	Beitrag öffentliche Interessenz	60'000.00		60'000		60'000.00	
4240.00	Zählermiete Wassermesser		17'759.45		17'000		17'833.65
4250.00	Wassergebühren		243'618.65		265'000		240'023.05
4260.00	Rückerstattungen Dritter		20'691.40		15'000		31'049.20
4260.03	Rückerstattungen Inkassogebühren		60.00				90.00
4614.02	Beitrag ökologischer Mehrwert		9'751.05		10'000		10'136.40

Erfolgsrechnung

Trimmiser Industrielle
Betriebe

1.1.2021 - 31.12.2021

Erfolgsrechnung		Rechnung 2021		Budget 2021		Rechnung 2020	
		Aufwand	Ertrag	Aufwand	Ertrag	Aufwand	Ertrag
4631.00	Beitrag Kanton		6'013.00				84.50
4632.00	Beiträge von Gemeinden und Gemeindezweckverbänden		5'000.00				5'000.00
4990.02	Nutzungsentschädigung Trinkwasserkraftwerke		44'600.00		44'600		50'000.00
720	Abwasserbeseitigung	394'404.55	399'509.85	413'300	385'000	368'340.51	382'280.65
	Nettoergebnis	5'105.30			28'300	13'940.14	
7201	Abwasserbeseitigung	394'404.55	399'509.85	413'300	385'000	368'340.51	382'280.65
3101.00	Betriebs- und Verbrauchsmaterial	2'750.00		4'000		2'612.50	
3120.00	Energie, Wasser, Abwasser	27'620.00		26'000		27'636.35	
3130.00	Dienstleistungen Dritter	550.00		5'000		2'383.35	
3131.00	Leitungskataster, Netzpläne	1'495.20		5'000		8'526.75	
3132.00	Honorare externe Berater, Gutachter	2'203.85		10'000		8'829.30	
3134.00	Versicherungsprämien	3'017.30		1'200		3'329.00	
3143.00	Unterhalt Versorgungsnetz	29'909.65		101'000		2'646.25	
3144.00	Unterhalt Hochbauten, Gebäude	1'355.50		2'000			
3151.00	Unterhalt Apparate, Maschinen, Geräte	7'260.75		10'000		14'150.85	
3151.01	Unterhalt ARA GEVAG	8'192.60		20'000		9'214.50	
3161.00	Mieten, Benützungskosten	3'500.00		3'500		3'500.00	
3300.31	Planmässige Abschreibungen Kanal- und Leitungsnetz	33'922.15		45'000		38'282.50	
3300.41	Planmässige Abschreibungen Hochbauten	10'863.00		10'000		7'000.00	
3300.61	Planmässige Abschreibungen Mobilien	16'000.00		25'000		16'200.00	
3614.01	Betriebskostenbeitrag ARA Chur	161'207.35		130'000		140'581.60	
3632.00	Leistungen von Gemeinde	11'702.50		12'000		9'153.75	
3830.31	Zusätzliche Abschreibungen Kanal- und Leitungsnetz					70'000.00	
3830.41	Zusätzliche Abschreibungen Hochbauten	37'300.00					
3830.61	Zusätzliche Abschreibungen Mobilien	32'500.00					
3930.00	Interne Verrechnung von Betriebs- und Verwaltungskosten	3'054.70		3'600		4'293.81	
4240.01	Abwassergebühren		339'509.85		325'000		322'280.65
4990.03	Beitrag öffentliche Interessenz		60'000.00		60'000		60'000.00
730	Abfallwirtschaft	376'782.71	367'946.11	411'100	350'000	369'506.36	358'377.63
	Nettoergebnis		8'836.60		61'100		11'128.73
7301	Abfallbewirtschaftung	376'782.71	367'946.11	411'100	350'000	369'506.36	358'377.63
3101.00	Betriebs- und Verbrauchsmaterial			500		903.25	
3120.00	Energie, Wasser, Abwasser	268.45		200		267.55	
3130.00	Dienstleistungen Dritter	3'767.60		4'000		5'117.25	
3130.01	Datenmanagement					1'638.00	
3130.04	Abfalltransport Hauskehricht	47'043.00		50'000		44'003.00	

Erfolgsrechnung

*Trimmiser Industrielle
Betriebe*

1.1.2021 - 31.12.2021

Erfolgsrechnung		Rechnung 2021		Budget 2021		Rechnung 2020	
		Aufwand	Ertrag	Aufwand	Ertrag	Aufwand	Ertrag
3130.05	Spezialsammlungen	17'783.75		22'000		23'712.60	
3130.06	Grünabfuhr, Kompostierung	40'474.35		46'000		35'531.65	
3132.00	Honorare externe Berater, Gutachter					1'361.30	
3133.00	Informatik-Nutzungsaufwand	3'051.00					
3134.00	Versicherungsprämien	258.50		200		357.95	
3143.00	Unterhalt Versorgungsnetz	18'126.55		30'000		38'728.50	
3144.00	Unterhalt Hochbauten, Gebäude	9'571.60		40'000		13'310.40	
3151.00	Unterhalt Apparate, Maschinen, Geräte					1'820.90	
3181.00	Tatsächliche Forderungsverluste	56.00					
3300.30	Planmässige Abschreibungen Tiefbauten	8'200.00		8'200		8'200.00	
3300.41	Planmässige Abschreibungen Hochbauten	4'300.00		4'300		4'300.00	
3300.61	Planmässige Abschreibungen Mobilien	4'900.00		5'000		4'900.00	
3602.00	GEVAG Entschädigung an Gemeinde	70'000.00		70'000		70'000.00	
3614.02	Abfallverbrennung GEVAG	82'009.15		85'000		86'971.45	
3632.00	Leistungen von Gemeinde	63'918.06		42'000		24'088.75	
3930.00	Interne Verrechnung von Betriebs- und Verwaltungskosten	3'054.70		3'700		4'293.81	
4240.02	Entsorgungsgebühren		137'789.46		135'000		151'518.38
4260.01	Rückerstattungen Spezialsammlungen		26'375.00		18'000		7'434.40
4270.00	Bussen		1'099.65				92.85
4614.03	Entschädigung GEVAG		202'682.00		197'000		199'332.00
8	VOLKSWIRTSCHAFT	2'727'051.20	2'843'521.15	2'412'400	2'740'300	2'772'462.12	2'980'877.98
	Nettoergebnis	116'469.95		327'900		208'415.86	
871	Elektrizität	2'727'051.20	2'843'521.15	2'412'400	2'740'300	2'772'462.12	2'980'877.98
	Nettoergebnis	116'469.95		327'900		208'415.86	
8711	Elektrizitätswerk - Elektrizitätsnetz	1'908'671.10	2'064'959.95	1'613'300	1'949'000	1'997'081.47	2'222'272.68
3101.00	Betriebs- und Verbrauchsmaterial			1'000			
3111.00	Anschaffung Maschinen, Geräte und Fahrzeuge			5'000			
3130.00	Dienstleistungen Dritter	41'940.45		50'000		25'200.25	
3130.01	Datenmanagement	59'926.15		60'000		48'655.35	
3130.03	Inkassogebühren	1'290.50		1'000		965.70	
3131.00	Leitungskataster, Netzpläne	36'013.15		30'000		41'072.70	
3131.01	Installationskontrolle	5'005.00		5'000		593.00	
3132.00	Honorare externe Berater, Gutachter	125'306.60		100'000		124'119.85	
3134.00	Versicherungsprämien	13'861.75		26'000		13'931.35	
3143.00	Unterhalt Versorgungsnetz	36'120.15		65'000		76'571.50	
3144.00	Unterhalt Hochbauten, Gebäude	7'566.05		15'000		23'550.00	
3151.00	Unterhalt Apparate, Maschinen, Geräte	56'212.00		30'000		62'134.10	

Erfolgsrechnung

Trimmiser Industrielle
Betriebe

1.1.2021 - 31.12.2021

Erfolgsrechnung		Rechnung 2021		Budget 2021		Rechnung 2020	
		Aufwand	Ertrag	Aufwand	Ertrag	Aufwand	Ertrag
3161.00	Mieten, Benützungskosten	48'000.00		48'000		48'000.00	
3161.01	Netznutzungsentgelt Vorlieferanten	247'444.85		190'000		187'849.15	
3181.00	Tatsächliche Forderungsverluste	570.45				2'985.35	
3300.31	Planmässige Abschreibungen Kanal- und Leitungsnetz	11'378.95		25'000		24'168.30	
3300.41	Planmässige Abschreibungen Hochbauten	105'090.25		150'000		81'131.50	
3300.61	Planmässige Abschreibungen Mobilien	48'292.30		10'000		34'692.85	
3614.03	Nutzungschädigung an Gemeinde	70'000.00		70'000		70'000.00	
3632.00	Leistungen von Gemeinde	142'165.00		158'000		124'835.00	
3702.00	Abgabe an Gemeinwesen	103'154.05		105'600		193'811.85	
3704.01	Swissgrid Systemdienstleistungen (SDL)	32'376.90		21'200		17'839.15	
3704.02	Swissgrid Mehrkostenfinanzierung (KEV)	272'959.10		303'600		253'779.65	
3704.04	Gemeinwirtschaftliche Leistungen	92'667.90		95'000		103'944.10	
3830.31	Zusätzliche Abschreibungen Kanal- und Leitungsnetz					380'000.00	
3830.41	Zusätzliche Abschreibungen Hochbauten	214'300.00					
3830.61	Zusätzliche Abschreibungen Mobilien	96'300.00					
3930.00	Interne Verrechnung von Betriebs- und Verwaltungskosten	40'729.55		48'900		57'250.77	
4241.00	Zählergebühr Grundpreis Tarif A		225'602.15		223'500		224'003.35
4241.01	Zählergebühr Grundpreis Tarif B		1'710.00		3'000		2'800.00
4241.02	Zählergebühr Grundpreis Tarif C		360.00		500		480.00
4241.03	Grundpreis Tarif Temporär Anschlüsse		504.30		1'200		349.35
4242.00	Netznutzungsentgelt Tarif A		756'928.85		714'300		804'907.10
4242.01	Netznutzungsentgelt Tarif B		125'245.00		141'700		156'345.15
4242.02	Netznutzungsentgelt Tarif C		19'611.75		17'900		21'697.80
4242.03	Netznutzungsentgelt Temporär Anschlüsse		25'157.00		10'700		23'610.60
4243.01	Leistung Tarif B		176'133.00		192'200		193'233.35
4243.02	Leistung Tarif C		145'080.00		108'600		128'673.00
4243.03	Stromverkauf Blindstrom		2'834.95				2'941.30
4260.00	Rückerstattungen Dritter		25'608.15		10'000		32'822.28
4260.03	Rückerstattungen Inkassogebühren		3'407.10				2'273.05
4290.01	Eingang abgeschriebener Forderungen						215.10
4702.01	Swissgrid Systemdienstleistungen (SDL)		21'930.65		21'200		20'668.15
4702.02	Swissgrid Mehrkostenfinanzierung (KEV)		315'287.50		303'600		297'158.55
4702.03	Abgabe an Gemeinwesen		109'866.65		105'600		193'811.85
4702.04	Gemeinwirtschaftliche Leistungen		109'692.90		95'000		116'282.70
8712	Elektrizitätswerk - Stromhandel und übriges (ohne Elektrizitätsnetz)	745'846.85	726'061.20	734'900	738'800	723'784.25	705'305.30
3100.01	Energieankauf	643'626.10		626'300		605'517.65	
3100.02	Stromprodukte - Ankauf	6'224.75		10'200		6'215.90	
3100.20	Einspeisevergütungen	43'496.00		45'900		58'750.70	

Erfolgsrechnung

*Trimmiser Industrielle
Betriebe*

1.1.2021 - 31.12.2021

Erfolgsrechnung		Rechnung 2021		Budget 2021		Rechnung 2020	
		Aufwand	Ertrag	Aufwand	Ertrag	Aufwand	Ertrag
3990.01	Energieankauf Kleinkraftwerke	52'500.00		52'500		53'300.00	
4250.02	Stromverkauf Konsum Tarif A		557'470.65		521'900		527'406.00
4250.03	Stromverkauf Industrie Tarif B		139'672.90		187'800		155'477.05
4250.04	Stromverkauf Industrie Tarif C		14'404.25		15'500		9'151.05
4250.05	Stromverkauf Temporär Anschlüsse		7'878.80		3'400		7'046.05
4250.06	Stromverkauf erneuerbare Energien		6'634.60		10'200		6'225.15
8715	Produktion Trinkwasserkraftwerke	72'533.25	52'500.00	64'200	52'500	51'596.40	53'300.00
3130.00	Dienstleistungen Dritter			1'500		1'165.55	
3132.00	Honorare externe Berater, Gutachter			7'000			
3134.00	Versicherungsprämien	49.25		100		80.85	
3151.00	Unterhalt Apparate, Maschinen, Geräte	59.00		1'000		350.00	
3300.41	Planmässige Abschreibungen Hochbauten			10'000			
3300.61	Planmässige Abschreibungen Mobilien	27'825.00					
3990.02	Nutzungsentschädigung Trinkwasserkraftwerke	44'600.00		44'600		50'000.00	
4990.01	Erträge aus Energieverkauf an TIB		52'500.00		52'500		53'300.00
9	FINANZEN UND STEUERN	55'911.90	55'911.90	66'100	66'100	77'009.92	77'009.92
969	Vermögen, übriges	55'911.90	55'911.90	66'100	66'100	77'009.92	77'009.92
9690	Vermögen, übriges	55'911.90	55'911.90	66'100	66'100	77'009.92	77'009.92
3111.00	Anschaffung Maschinen, Geräte und Fahrzeuge	27'237.80		30'000		46'146.60	
3130.00	Dienstleistungen Dritter	840.30		200		285.00	
3132.00	Honorare externe Berater, Gutachter	2'500.00		2'500		2'500.00	
3151.02	Unterhalt Fahrzeuge	5'757.65		4'000		6'963.30	
3406.00	Verzinsung langfristige Finanzverbindlichkeiten	11'000.00		20'000		11'000.00	
3499.00	Übriger Finanzaufwand	2'231.10		3'000		2'603.92	
3630.00	Beiträge an Bund					910.00	
3632.01	Leistungen TIB-Kommission	6'345.05		6'400		6'601.10	
4290.00	Übrige Entgelte						446.45
4614.01	Leistungen an Gemeinde		5'000.00		5'000		5'000.00
4930.00	Interne Verrechnung von Betriebs- und Verwaltungskosten		50'911.90		61'100		71'563.47

Investitionsrechnung

*Trimmiser Industrielle
Betriebe*

1.1.2021 - 31.12.2021

Nummer	Investitionsrechnung	Rechnung 2021		Budget 2021		Rechnung 2020	
		Ausgaben	Einnahmen	Ausgaben	Einnahmen	Ausgaben	Einnahmen
	Investitionsrechnung	1'375'593.60	1'375'593.60	1'488'000.00	420'000.00	1'433'202.90	1'433'202.90
	Nettoergebnis				1'068'000.00		
7	UMWELTSCHUTZ UND RAUMORDNUNG	150'663.95	147'965.15	230'000.00	320'000.00	435'989.05	355'691.20
	Nettoergebnis		2'698.80	90'000.00			80'297.85
710	Wasserversorgung	82'700.95	89'687.30	150'000.00	220'000.00	435'989.05	198'673.70
	Nettoergebnis	6'986.35		70'000.00			237'315.35
7101	Wasserversorgung	82'700.95	89'687.30	150'000.00	220'000.00	435'989.05	198'673.70
5031.00	Wasserleitungen übrige Strassen					54'033.00	
5031.06	Wasserleitung Molinära/Erschliessung Under Aua/Rappagugg					55'000.00	
5031.08	Wasserleitung Vorholzweg					89'611.45	
5031.09	Ersatz GfK Schächte / Wasserleitung Alpen					184'474.85	
5031.10	Projekt Bewässerung			100'000.00		11'256.00	
5094.01	Smart Meter	82'700.95		50'000.00		41'613.75	
6310.01	IR-Beiträge vom Kanton		8'646.25				8'350.00
6340.01	IR-Beiträge von öff. Unternehmungen						1'857.00
6350.01	IR-Beiträge von privaten Unternehmungen				100'000.00		
6370.02	Anschlussgebühren		81'041.05		120'000.00		188'466.70
720	Abwasserbeseitigung	67'963.00	58'277.85	80'000.00	100'000.00		157'017.50
	Nettoergebnis		9'685.15	20'000.00		157'017.50	
7201	Abwasserbeseitigung	67'963.00	58'277.85	80'000.00	100'000.00		157'017.50
5620.02	Sanierungen/Erneuerungen ARA Chur	67'963.00		80'000.00			
6370.02	Anschlussgebühren		58'277.85		100'000.00		157'017.50
8	VOLKSWIRTSCHAFT	1'046'275.50	30'689.00	1'258'000.00	100'000.00	575'407.65	66'115.00
	Nettoergebnis		1'015'586.50		1'158'000.00		509'292.65
871	Elektrizität	1'046'275.50	30'689.00	1'258'000.00	100'000.00	575'407.65	66'115.00
	Nettoergebnis		1'015'586.50		1'158'000.00		509'292.65
8711	Elektrizitätswerk - Elektrizitätsnetz	823'950.50	30'689.00	1'028'000.00	100'000.00	575'407.65	66'115.00
5034.00	Sanierungen Leitungsnetz	40'767.95		15'000.00		74'483.30	
5044.03	Unterwerk Holcim	742'290.25		600'000.00		371'431.50	
5044.05	Trafostation Herawis			40'000.00			

Investitionsrechnung

*Trimmiser Industrielle
Betriebe*

1.1.2021 - 31.12.2021

Nummer	Investitionsrechnung	Rechnung 2021		Budget 2021		Rechnung 2020	
		Ausgaben	Einnahmen	Ausgaben	Einnahmen	Ausgaben	Einnahmen
5044.06	Trafostation Bahnhof Untervaz			343'000.00			
5094.01	Smart Meter	40'892.30		30'000.00		129'492.85	
6370.02	Anschlussgebühren		30'689.00		100'000.00		66'115.00
8715	Produktion Trinkwasserkraftwerke	222'325.00		230'000.00			
5045.01	Trinkwasserkraftwerke	222'325.00		230'000.00			
9	FINANZEN UND STEUERN	178'654.15	1'196'939.45			421'806.20	1'011'396.70
	Nettoergebnis	1'018'285.30				589'590.50	
999	Abschluss	178'654.15	1'196'939.45			421'806.20	1'011'396.70
	Nettoergebnis	1'018'285.30				589'590.50	
9990	Abschluss	178'654.15	1'196'939.45			421'806.20	1'011'396.70
5900.01	Passivierte Einnahmen Wasserwerk	89'687.30				198'673.70	
5900.02	Passivierte Einnahmen Abwasserbeseitigung	58'277.85				157'017.50	
5900.04	Passivierte Einnahmen Elektrizitätswerk	30'689.00				66'115.00	
6900.01	Aktivierte Ausgaben Wasserwerk		82'700.95				435'989.05
6900.02	Aktivierte Ausgaben Abwasserbeseitigung		67'963.00				
6900.04	Aktivierte Ausgaben Elektrizitätswerk		823'950.50				575'407.65
6900.05	Aktivierte Ausgaben Trinkwasserkraftwerk		222'325.00				

Operative Tätigkeit (indirekte Berechnung)			Konto	Betrag in CHF	
Ergebnis der Erfolgsrechnung (Verlust -, Gewinn +)		Erfolgsrechnung	9000, 9001	118'319.50	
+ Abschreibungen Verwaltungsvermögen			33x	330'285.30	
+ Negative Wertberichtigungen (Abwertungen) Finanzanlagen FV (Sachgruppe 102 + 107)			3440	0.00	
+ Negative Wertberichtigungen (Abwertungen) Sachanlagen FV (Sachgruppe 108)			3441	0.00	
+ Einlagen in Fonds und Spezialfinanzierungen			35	0.00	
+ Wertberichtigung Darlehen Verwaltungsvermögen			364	0.00	
+ Wertberichtigung Beteiligungen Verwaltungsvermögen			365	0.00	
+ Abschreibungen Investitionsbeiträge Verwaltungsvermögen			366	0.00	
+ Zusätzliche Abschreibungen Verwaltungsvermögen			383	400'400.00	
+ Zusätzliche Abschreibungen Darlehen, Beteiligungen, Investitionsbeiträge Verwaltungsvermögen			387	0.00	
+ Abtragung Bilanzfehlbetrag			388	0.00	
+ Einlagen in das Eigenkapital (Vorfinanzierungen)			389	0.00	
- Positive Wertberichtigungen (Aufwertungen) Finanzanlagen FV (Sachgruppe 102 + 107)			4440	0.00	
- Positive Wertberichtigungen (Aufwertungen) Sachanlagen FV (Sachgruppe 108)			4443	0.00	
- Aufwertungen Verwaltungsvermögen			4490	0.00	
- Entnahmen aus Fonds und Spezialfinanzierung			45	0.00	
- Auflösung zusätzliche Abschreibungen			483, 487	0.00	
- Entnahmen aus Eigenkapital (Vorfinanzierungen)			489	0.00	
- Zunahme / + Abnahme Forderungen			Bilanz	101	84'703.05
- Zunahme / + Abnahme aktive Rechnungsabgrenzungen Erfolgsrechnung				1040	0.00
- Zunahme / + Abnahme Vorräte und angefangene Arbeiten		106		0.00	
+ Zunahme / - Abnahme laufende Verbindlichkeiten		200		-881'321.56	
+ Zunahme / - Abnahme passive Rechnungsabgrenzungen Erfolgsrechnung		2040		8'243.15	
+ Zunahme / - Abnahme kurzfristige Rückstellungen		205		0.00	
+ Zunahme / - Abnahme langfristige Rückstellungen		208		0.00	
Geldfluss (Cashflow) aus operativer Tätigkeit				60'629.44	
Investitionstätigkeit ins Verwaltungsvermögen			Konto	Betrag in CHF	
- Investitionsausgaben Verwaltungsvermögen		IR	50 - 58	-1'196'939.45	
+ Investitionseinnahmen Verwaltungsvermögen			60 - 68	178'654.15	
- Zunahme / + Abnahme aktive Rechnungsabgrenzungen Investitionsrechnung		Bilanz	1046	0.00	
+ Zunahme / - Abnahme passive Rechnungsabgrenzungen Investitionsrechnung			2046	0.00	
Geldfluss (Cashflow) aus Investitionstätigkeit ins Verwaltungsvermögen				-1'018'285.30	
Anlagentätigkeit ins Finanzvermögen			Konto	Betrag in CHF	
- Negative Wertberichtigungen (Abwertungen) Finanzanlagen FV (Sachgruppe 102 + 107)		ER	3440	0.00	
- Negative Wertberichtigungen (Abwertungen) Sachanlagen FV (Sachgruppe 108)			3441	0.00	
+ Positive Wertberichtigungen (Aufwertungen) Finanzanlagen FV (Sachgruppe 102 + 107)			4440	0.00	
+ Positive Wertberichtigungen (Aufwertungen) Sachanlagen FV (Sachgruppe 108)			4443	0.00	
- Zunahme / + Abnahme kurzfristige Finanzanlagen Finanzvermögen		Bilanz	102	0.00	
- Zunahme / + Abnahme langfristige Finanzanlagen Finanzvermögen			107	0.00	
- Zunahme / + Abnahme langfristige Sachanlagen Finanzvermögen			108	0.00	
Geldfluss (Cashflow) aus Anlagentätigkeit ins Finanzvermögen				0.00	
Geldfluss (Cashflow) aus Investitions- und Anlagentätigkeit				-1'018'285.30	
Finanzierungstätigkeit			Konto	Betrag in CHF	
+ Zunahme / - Abnahme kurzfristige Finanzverbindlichkeiten		Bilanz	201	0.00	
+ Zunahme / - Abnahme langfristige Finanzverbindlichkeiten			206	0.00	
Geldfluss (Cashflow) aus Finanzierungstätigkeit				0.00	
Total Geldfluss (Cashflow) = Veränderung Fonds Geld				-957'655.86	
Fonds Geld	Stand 01.01.21	Stand 31.12.21	Konto	Veränderung	
Kasse	0.00	0.00	Bilanz	1000	0.00
Post	0.00	0.00		1001	0.00
Banken	1'481'916.42	524'260.56		1002	-957'655.86
Kurzfristige Geldmarktanlagen	0.00	0.00		1003	0.00
Total (Veränderung Fonds Geld)	1'481'916.42	524'260.56			-957'655.86

Kennzahlen Trimmiser Industrielle Betriebe

<p>Selbstfinanzierungsgrad (Selbstfinanzierung / Nettoinvestitionen)</p> <p>Definition: Selbstfinanzierung in Prozenten der Nettoinvestitionen.</p> <p>Aussage: Der Selbstfinanzierungsgrad zeigt an, in welchem Ausmass Neuinvestitionen durch selbsterwirtschaftete Mittel finanziert werden können. Ein Selbstfinanzierungsgrad unter 100 Prozent führt zu einer Neuverschuldung. Liegt dieser Wert über 100 Prozent, können Schulden abgebaut werden.</p> <p>Richtwerte: > 100% ideal 80% - 100% gut bis vertretbar 50% - 80% problematisch < 50% ungenügend</p>	<p>149.25% 560.75% 96.45% 159.80% 83.38%</p> <p>100% 80% 60% 40% 20% 0%</p> <p>2017 2018 2019 2020 2021</p>
<p>Selbstfinanzierungsanteil (Selbstfinanzierung / Laufender Ertrag)</p> <p>Definition: Selbstfinanzierung in Prozenten des laufenden Ertrags.</p> <p>Aussage: Der Selbstfinanzierungsanteil charakterisiert die Finanzkraft und den finanziellen Spielraum einer Gemeinde. Er gibt an, welchen Anteil ihres Ertrages die Gemeinde zur Finanzierung ihrer Investitionen aufwenden kann.</p> <p>Richtwerte: > 20% gut bis vertretbar 10% - 20% mittel < 10% schwach</p>	<p>28.01% 24.03% 30.71% 28.64% 26.13%</p> <p>20% 15% 10% 5% 0%</p> <p>2017 2018 2019 2020 2021</p>
<p>Kapitaldienstanteil (Kapitaldienst / Laufender Ertrag)</p> <p>Definition: Nettozinsaufwand und die ordentlichen Abschreibungen in Prozenten des laufenden Ertrags.</p> <p>Aussage: Der Kapitaldienstanteil ist die Messgrösse für die Belastung des Haushaltes durch Kapitalkosten. Die Kennzahl gibt Auskunft darüber, wie stark der laufende Ertrag durch den Zinsendienst und die Abschreibungen (= Kapitaldienst) belastet ist. Ein hoher Anteil weist auf einen enger werdenden finanziellen Spielraum hin.</p> <p>Richtwerte: < 5% geringe Belastung 5% - 15% tragbare Belastung > 15% hohe Belastung</p>	<p>10.00% 9.69% 10.27% 8.06% 10.50%</p> <p>15% 13% 10% 8% 5% 3% 0%</p> <p>2017 2018 2019 2020 2021</p>
<p>Zinsbelastungsanteil (Nettozinsaufwand / Laufender Ertrag)</p> <p>Definition: Nettozinsaufwand in Prozenten des laufenden Ertrags.</p> <p>Aussage: Der Zinsbelastungsanteil sagt aus, welcher Anteil des laufenden Ertrags durch den Zinsaufwand gebunden ist. Je tiefer der Wert, desto grösser der Handlungsspielraum.</p> <p>Richtwerte: < 4% gut 4% - 9% genügend > 9% schlecht</p>	<p>0.53% 0.47% 0.38% 0.33% 0.34%</p> <p>10% 8% 6% 4% 2% 0%</p> <p>2017 2018 2019 2020 2021</p>
<p>Bruttoverschuldungsanteil (Bruttoschulden / Laufender Ertrag)</p> <p>Definition: Bruttoschulden in Prozenten des laufenden Ertrags.</p> <p>Aussage: Der Bruttoverschuldungsanteil ist eine Grösse zur Beurteilung der Verschuldungssituation bzw. der Frage, ob die Verschuldung in einem angemessenen Verhältnis zu den erwirtschafteten Erträgen steht. Er zeigt an, wie viele Prozente vom Ertrag benötigt werden, um die Bruttoschulden abzutragen.</p> <p>Richtwerte: < 50% sehr gut 50% - 100% gut 100% - 150% mittel 150% - 200% schlecht > 200% kritisch</p>	<p>95.45% 82.49% 94.29% 106.73% 80.94%</p> <p>200% 150% 100% 50% 0%</p> <p>2017 2018 2019 2020 2021</p>
<p>Investitionsanteil (Bruttoinvestitionen / Gesamtausgaben)</p> <p>Definition: Bruttoinvestitionen in Prozenten des konsolidierten Gesamtaufwandes.</p> <p>Aussage: Der Investitionsanteil zeigt die Aktivität im Bereich der Investitionen und den Einfluss auf die Nettoverschuldung. Da die Aktivierungsgrenze für die Investitionsrechnung bei den Gemeinden variiert, ist der Vergleich dieser Kennzahl mit anderen Gemeinden nur bedingt möglich.</p> <p>Richtwerte: < 10% schwache Investitionstätigkeit 10% - 20% mittlere Investitionstätigkeit 20% - 30% starke Investitionstätigkeit > 30% sehr starke Investitionstätigkeit</p>	<p>34.17% 20.10% 37.91% 29.59% 32.76%</p> <p>30% 25% 20% 15% 10% 5% 0%</p> <p>2017 2018 2019 2020 2021</p>
<p>Nettoschuld in CHF pro Einw. (Nettoschuld / ständige Wohnbevölkerung)</p> <p>Definition: Fremdkapital abzüglich Finanzvermögen, geteilt durch die Anzahl der Einwohner</p> <p>Aussage: Die Nettoschuld pro Einwohner wird als Gradmesser für die Verschuldung verwendet. Ein negativer Wert</p> <p>Richtwerte: < 0 Nettovermögen 0 - 1'000 geringe Verschuldung 1'001 - 2'500 mittlere Verschuldung 2'501 - 5'000 hohe Verschuldung > 5'000 sehr hohe Verschuldung</p>	<p>490 278 289 178 229</p> <p>5,000 4,000 3,000 2,000 1,000 0</p> <p>2017 2018 2019 2020 2021</p>

Anhang zur Jahresrechnung Trimmiser Industrielle Betriebe

Einleitung

Das Harmonisierte Rechnungslegungsmodell 2 (HRM2) für die Bündner Gemeinden stützt sich auf das Gesetz über den Finanzhaushalt des Kantons Graubünden (Finanzhaushaltsgesetz, FHG, BR 710.100) sowie die Finanzhaushaltsverordnung für die Gemeinden (FHVG, BR 710.200).

Die Jahresrechnung enthält eine Bilanz, eine Erfolgs- und Investitionsrechnung, eine Geldflussrechnung und einen Anhang (Art. 11 FHG). Der Anhang beinhaltet die Rechnungslegungsgrundsätze einschliesslich der wesentlichen Grundsätze zur Bilanzierung und Bewertung, den Eigenkapitalnachweis, den Rückstellungsspiegel (*keine, entfällt im 2021*), den Beteiligungsspiegel, den Gewährleistungsspiegel (*keine, entfällt 2021*), ein Verzeichnis der grossen Beitragsempfänger (*keine, entfällt im 2021*), den Anlagenspiegel sowie zusätzliche Angaben, die für die Beurteilung der Vermögens-, Finanz- und Ertragslage, der Verpflichtungen und der finanziellen Risiken von Bedeutung sind (Art. 13 FHG). Zusätzlich sind im Anhang aufzuführen Angaben zum nicht bilanzierten Nutzungsvermögen (*keine*), zugesicherte Beiträge von Bund, Kanton und Dritten (*keine, entfällt im 2021*), angewendete Branchenregelungen für die linearen Abschreibungssätze für die gebührenfinanzierten Ver- und Entsorgungsbereiche (*keine, entfällt im 2021*), eine allfällige Sonderbehandlung von vorhandenem Verwaltungsvermögen beim Übergang zum HRM2 (*keine Sonderbehandlungen*) sowie die Verpflichtungskreditkontrolle (Art. 27 FHVG).

Inhaltsverzeichnis

Inhaltsverzeichnis

- 1. Rechnungslegungsgrundsätze, Grundsätze zur Bilanzierung und Bewertung**
- 2. Eigenkapitalnachweis**
- 3. Beteiligungsspiegel**
- 4. Anlagenspiegel Verwaltungsvermögen**
- 5. Kreditkontrolle**

1. Rechnungslegungsgrundsätze, Grundsätze zur Bilanzierung und Bewertung

Rechnungslegungsgrundsätze

Die Rechnungslegung ist in Übereinstimmung mit dem Gesetz über den Finanzhaushalt des Kantons Graubünden (Finanzhaushaltsgesetz, FHG, BR 710.100) sowie der Finanzhaushaltsverordnung für die Gemeinden (FHVG, BR 710.200) erfolgt. Sie zeigt ein Bild des Finanzhaushaltes, welches der tatsächlichen Vermögens-, Finanz- und Ertragslage entspricht (true and fair view).

Grundsätze zur Bilanzierung und Bewertung

Das Finanzvermögen umfasst jene Vermögenswerte, die ohne Beeinträchtigung der Erfüllung öffentlicher Aufgaben veräussert werden können (Art. 2 Abs. 1 FHG). Es wird per Bilanzstichtag nach kaufmännischen Grundsätzen bewertet. Ausgenommen sind Grundstücke und Gebäude, deren Bewertung mindestens alle 10 Jahre erfolgt (Art. 26 FHG und Art. 20 FHVG).

Das Verwaltungsvermögen umfasst jene Vermögenswerte, die unmittelbar und auf längere Zeit der Erfüllung öffentlicher Aufgaben dienen (Art. 2 Abs. 2 FHG). Vermögenswerte des Verwaltungsvermögens werden bilanziert, wenn sie über mehrere Jahre genutzt werden können und die für die Gemeinde geltende Aktivierungsgrenze übersteigen (Art. 12 FHVG). Das Verwaltungsvermögen wird zu Anschaffungs- oder Herstellungskosten bilanziert. Sind keine Kosten entstanden, wird es zum Marktwert bilanziert. Das Verwaltungsvermögen, das durch Nutzung einem Wertverzehr unterliegt, wird ordentlich je Anlagekategorie nach der angenommenen Nutzungsdauer linear abgeschrieben. Ist bei einer Position des Verwaltungsvermögens eine dauerhafte und die ordentliche Nutzung übersteigende Wertminderung absehbar, wird deren Buchwert berichtigt (Art. 27 Abs. 4 FHG). Darlehen, Beteiligungen und Grundstücke werden nicht abgeschrieben, solange keine Wertminderung eintritt.

2. Eigenkapitalnachweis

Erläuterungen

Im HRM1 wurde das Konto Eigenkapital als ein Konto geführt, welches sich allein durch den Saldo der Laufenden Rechnung veränderte. Das Eigenkapital wird mit dem HRM2 kontenplanmässig detaillierter dargestellt, was die Transparenz erhöht. Der Eigenkapitalnachweis zeigt die Ursachen der Veränderung des Eigenkapitals detailliert auf.

Konto	Bezeichnung	Stand 01.01.21	Stand 31.12.21	Veränderung	Grund der Veränderung
2900	Verpflichtungen, bzw. Vorschüsse gegenüber SF	3'741'013	3'979'115	238'102	Verteilung Jahresgewinn 2020
2911	Fonds, Legate und Stiftungen	0	0	0	
2930	Vorfinanzierungen	0	0	0	
2950	Aufwertungsreserve aus der Umstellung auf HRM2	0	0	0	
2960	Neubewertungsreserve Finanzvermögen	0	0	0	
2980	Übriges Eigenkapital	0	0	0	
2990	Bilanzüberschuss / Bilanzfehlbetrag	238'102	118'320	-119'782	Abnahme Jahresgewinn 2020, Zunahme Jahresgewinn 2021
Total Eigenkapital		3'979'115	4'097'434		

3. Beteiligungsspiegel

Erläuterungen

Anstatt einer aufwendigen und schwierig zu interpretierenden Konsolidierung soll mit einer weitgehenden Offenlegung der Beteiligungen im Anhang zur Jahresrechnung die Transparenz verbessert werden. Der Beteiligungsspiegel enthält daher Darlehen und Beteiligungen des Verwaltungsvermögens, die mit der öffentlichen Aufgabenerfüllung oder Interessenz im Zusammenhang stehen und Formen der interkommunalen Zusammenarbeit und die ausgelagerten Trägerschaften, an der die Gemeinde als Mitglied oder Trägerin beteiligt ist (Art. 25 Abs. 1 FHVG).

Formen der interkommunalen Zusammenarbeit und die ausgelagerten Trägerschaften

Name der Organisation	Rechtsform der Organisation	Tätigkeiten, erfüllte öffentliche Aufgaben	Anteil der Gemeinde	Wesentliche weitere Miteigentümer	Bemerkungen
7 Umweltschutz und Raumordnung					
Stadt Chur, ARA Chur	öffentliche Verwaltung	Abwasserreinigung	4.87% der Betriebskosten	Stadt Chur, Domat/Ems, Haldenstein, Felsberg, Churwalden Maladers	jährliche Abrechnung

4. Anlagenspiegel Verwaltungsvermögen

Erläuterungen

Zur Dokumentation und Information über die Anlagegüter ist ein Anlagenspiegel zu erstellen und jeweils im Anhang zur Jahresrechnung zu publizieren. Er dient der Offenlegung der Rechnungslegungsgrundsätze, welche in der Anlagenbuchhaltung zur Anwendung kommen und der Dokumentation der Anlagen selbst. Die Werte im Anlagenspiegel werden aus der Anlagenbuchhaltung generiert und stimmen mit der Finanzbuchhaltung (Bilanz) überein. Die Zeilen- und Spaltendarstellung der nachfolgenden Anlagenspiegel kann selbstverständlich auch umgekehrt erfolgen.

Bezeichnung	Anschaffungskosten	Abschreibungen Kumulierte	Buchwert 01.01.2021	Zugang	Abgang	Abschreibungen Geschäftsjahr	Buchwert 31.12.2021
1403101 Tiefbauten Wasserversorgung							
Leitungsnetz WV	487'088.81	-307'088.81	180'000.00	0.00	-89'687.30	-3'212.70	87'100.00
Total 1403101 Tiefbauten Wasserversorgung	487'088.10	-307'088.81	180'000.00	0.00	-89'687.30	-3'212.70	87'100.00
1403201 Tiefbauten Abwasserbeseitigung							
Leitungsnetz Abwasserbeseitigung	3'009'946.96	-1'970'346.96	1'039'600.00	0.00	-58'277.85	-33'922.15	947'400.00
Total 1403201 Tiefbauten Abwasserbeseitigung	3'009'946.96	-1'970'346.96	1'039'600.00	0.00	-58'277.85	-33'922.15	947'400.00
1403301 Tiefbauten Abfallwirtschaft							
Moloks	281'366.01	-52'066.01	229'300.00	0.00	0.00	-8'200.00	221'100.00
Total 1403301 Tiefbauten Abfallwirtschaft	281'366.01	-52'066.01	229'300.00	0.00	0.00	-8'200.00	221'100.00
1403401 Tiefbauten Elektrizitätswerk							
Leitungsnetz EV	1'414'863.60	-1'095'963.60	318'900.00	40'767.95	-30'689.00	-11'378.95	317'600.00
Total 1403401 Tiefbauten Elektrizitätswerk	1'414'863.60	-1'095'963.60	318'900.00	40'767.95	-30'689.00	-11'378.95	317'600.00
1404101 Hochbauten Wasserversorgung							
Pumpenhaus Acherrüttena	244'465.55	-36'965.55	207'500.00	0.00	0.00	-9'900.00	197'600.00
Reservoir Obersays Baholz	56'310.25	-56'310.25	0.00	0.00	0.00	0.00	0.00
Total 1404101 Hochbauten Wasserversorgung	300'775.80	-93'275.80	207'500.00	0.00	0.00	-9'900.00	197'600.00

Bezeichnung	Anschaffungs- kosten	Abschreibungen Kumulierte	Buchwert 01.01.2021	Zugang	Abgang	Abschreibungen Geschäftsjahr	Buchwert 31.12.2021
1404201 Hochbauten Abwasserbeseitigung							
Betriebsgebäude ARA Trimmis	1'126'937.95	-1'126'937.95	0.00	0.00	0.00	0.00	0.00
Pumpwerk ARA Trimmis	76'484.63	-23'784.63	52'700.00	0.00	0.00	-3'100.00	49'600.00
Rechenschacht	25'798.60	-7'398.60	18'400.00	0.00	0.00	-18'400.00	0.00
ARA-Chur	91'770.52	-47'170.52	44'600.00	67'963.00	0.00	-26'663.00	85'900.00
Total 1404201 Hochbauten Abwasserbeseitigung	1'320'991.70	-1'205'291.70	115'700.00	67'963.00	0.00	-48'163.00	135'500.00
1404301 Hochbauten Abfallwirtschaft							
Entsorgungsunterst. Cholplatz	63'497.10	-37'997.10	25'500.00	0.00	0.00	-1'300.00	24'200.00
Überdachung Entsorgungsplatz	73'493.29	-26'593.29	46'900.00	0.00	0.00	-3'000.00	43'900.00
Total 1404301 Hochbauten Abfallwirtschaft	136'990.39	-64'590.39	72'400.00	0.00	0.00	-4'300.00	68'100.00
1404401 Hochbauten Elektrizitätswerk							
Trafostationen	966'596.89	-966'596.89	0.00	0.00	0.00	0.00	0.00
TS Montalinstrass	196'078.20	-63'978.20	132'100.00	0.00	0.00	-132'100.00	0.00
VK Spielgada	7'956.50	-7'956.50	0.00	0.00	0.00	0.00	0.00
VK Bahnhof Untervaz	74'305.64	-24'105.64	50'200.00	0.00	0.00	-50'200.00	0.00
VK Birkaweg	51'770.98	-9'470.98	42'300.00	0.00	0.00	-42'300.00	0.00
TS Schulhaus Saliet	223'072.25	-87'772.25	135'300.00	0.00	0.00	-6'500.00	128'800.00
TS Station Trimmis	355'451.75	-153'051.75	202'400.00	0.00	0.00	-9'700.00	192'700.00
TS Ceres	46'307.92	-46'307.92	0.00	0.00	0.00	0.00	0.00
TS Alt Strass	194'061.11	-60'761.11	133'300.00	0.00	0.00	-6'400.00	126'900.00
Notstromversorgung Unterwerk	20'511.34	-20'511.34	0.00	0.00	0.00	0.00	0.00
TS Molinära	234'475.12	-34'975.12	199'500.00	0.00	0.00	-7'400.00	192'100.00
TS Industrie	289'434.90	-17'634.90	271'800.00	0.00	0.00	-8'800.00	263'000.00
Unterwerk Holcim	1'044'427.50	-52'427.50	992'000.00	742'290.25	0.00	-55'990.25	1'678'300.00
Total 1404401 Hochbauten Elektrizitätswerk	3'704'450.10	-1'545'550.10	2'158'900.00	742'290.25	0.00	-319'390.25	2'581.800.00
1406001 Mobiliar, Ausstattungen, Maschinen, Fahrzeuge, IT							
Suzuki SX4 1.6 4WD	22'700.00	-22'700.00	0.00	0.00	0.00	0.00	0.00
Total 1406001 Mobiliar, Ausstattungen, Maschinen, Fahrzeuge, IT	22'700.00	-22'700.00	0.00	0.00	0.00	0.00	0.00

Bezeichnung	Anschaffungs- kosten	Abschreibungen Kumulierte	Buchwert 01.01.2021	Zugang	Abgang	Abschreibungen Geschäftsjahr	Buchwert 31.12.2021
1406101 Mobilien Wasserversorgung							
Werkleitungs-Plandaten	44'137.92	-44'137.92	0.00	0.00	0.00	0.00	0.00
Leitungssystem	35'382.13	-35'382.13	0.00	0.00	0.00	0.00	0.00
Sicherstellung Trinkwasserqual	9'286.70	-9'286.70	0.00	0.00	0.00	0.00	0.00
Trübungssonden WV	40'962.42	-40'962.42	0.00	0.00	0.00	0.00	0.00
Smart Meter Wasser	197'960.65	-141'460.65	56'500.00	82'700.00	0.00	-66'400.95	72'800.00
Total 1406101 Mobilien Wasserversorgung	327'729.82	-271'229.82	56'500.00	82'700.00	0.00	-66'400.95	72'800.00
1406201 Mobilien Abwasserbeseitigung							
Werkleitungs-Plandaten	115'490.11	-94'490.11	21'000.00	0.00	0.00	-21'000.00	0.00
Abwasserpumpwerk Trimmis	64'311.90	-36'811.90	27'500.00	0.00	0.00	-27'500.00	0.00
Total 1406201 Mobilien Abwasserbeseitigung	179'802.01	-131'302.01	48'500.00	0.00	0.00	-48'500.00	0.00
1406301 Mobilien Abfallwirtschaft							
Container Papier/Karton	39'290.90	-19'690.90	19'600.00	0.00	0.00	-4'900.00	14'700.00
Total 1406301 Mobilien Abfallwirtschaft	39'290.90	-19'690.90	19'600.00	0.00	0.00	-4'900.00	14'700.00
1406401 Mobilien Elektrizitätswerk							
Werkleitungs-Plandaten	51'221.11	-51'221.11	0.00	0.00	0.00	0.00	0.00
Smart Meter Elektrizitätsvers.	1'018'603.20	-914'903.20	103'700.00	40'892.30	0.00	-144'592.30	0.00
Total 1406401 Mobilien Elektrizitätswerk	1'069'824.31	-966'124.31	103'700.00	40'892.30	0.00	-144'592.00	0.00
1406501 Mobilien Trankwasserkrfwerk							
Ersatz Turbinen Trinkwasserkraft	0.00	0.00	0.00	222'325.00	0.00	-27'825.00	194'500.00
Total 1406501 Mobilien Trankwasserkrfwerk	0.00	0.00	0.00	222'325.00	0.00	-27'825.00	194'500.00
1407130 Anlagen im Bau Wasserversorgung							
Projekt Bewässerung	9'399.00	-99.00	9'300.00	0.00	0.00	0.00	9'300.00
Total 1407130 Anlagen im Bau Wasserversorgung	9'399.00	-99.00	9'300.00	0.00	0.00	0.00	9'300.00
Gesamttotal	12'305'219.41	-7'745'319.41	4'559'900.00	1'196'939.45	-178'654.15	-730'685.30	4'847'500.00

5. Kreditkontrolle

Bezeichnung	Datum GV/VS/UR Beschluss	Einzel Kredite	Gesamt Kredithöhe	Kreditbelastung bis 31.12.2020	Kreditausgaben 2021	Kreditbelas- tung bis 31.12.2021	offene Kredite (- Unterschrei- tung/ + Überschreitung)	Bemerkungen
Verpflichtungskredite								
Unterwerk Holcim	Projekt GV 27.11.2019	1'420'000.00	1'420'000.00	371'431.50	742'290.25	1'113'721.75	-306'278.25	Verpflichtungskre- dit Gültig bis 2023
Budgetkredite mit JR abgeschlossen								
Projekt Bewässerung	GV 02.12.2020	100'000.00	100'000.00	-	-	-	-	mit JR 2021 verfallen
Smart-Meter	Wasservers. GV 02.12.2020	50'000.00	50'000.00	-	82'700.95	82'700.95	32'700.95	Abschluss JR 2021
Sanierung/Erneuerung ARA Chur	GV 02.12.2020	80'000.00	80'000.00	-	67'963.00	67'963.00	-12'037.00	Abschluss JR 2021
Sanierung Leitungsnetz EV	GV 02.12.2020	15'000.00	15'000.00	-	40'767.95	40'767.95	25'767.95	Abschluss JR 2021
Trafostation Herawis	GV 02.02.2020	40'000.00	40'000.00	-	-	-	-40'000	mit JR 2021 verfallen
Trafostation Bahnhof Untervaz	GV 02.12.2020	343'000.00	343'000.00	-	-	-	-343'000.00	mit JR 2021 verfallen
Smart-Meter	Elektrizitätsvers. GV 02.12.2020	30'000.00	30'000.00	-	40'892.30	40'892.30	10'892.30	Abschluss JR 2021
Trinkwasserkraftwerk	Projekt Obersays GV 02.12.2020	230'000.00	230'000.00	-	222'325.00	222'325.00	-7'675.00	Abschluss JR 2021
Total Kredite		2'308'000.00	2'308'000.00					
Zwischentotal				371'431.50				
					1'196'939.45			
						1'568'370.95		

VS = Vorstandsbeschluss / GV = Gemeindeversammlung / UR = Urnenabstimmung / * gemäss Art. 13ff des Haushaltgesetzes

Stromverbrauch in kWh 2021

12 463 579



886 460
Eigenproduktion
Trinkwasserkraftwerke



533 533
Vergütungen PV-Anlagen

Wasserverbrauch 2021

317 409m³



BERICHT UND ANTRAG

DER GESCHÄFTSPRÜFUNGSKOMMISSION

Die Geschäftsprüfungskommission (GPK) hat im Sinne von Art. 51 der Gemeindeverfassung und Art. 8 des GPK-Reglementes die Geschäfts- und Rechnungsführung der Gemeinde Trimmis sowie der Trimmiser Industriellen Betriebe (**TIB**) für das Jahr 2021 geprüft.

1. Geschäftsführung

Die Tätigkeiten des Gemeindevorstandes und der Verwaltungszweige wurden insbesondere auf Grund der Protokolle überprüft. Die GPK erörterte verschiedene Themen mit den Gemeindebehörden und Vertretern der Verwaltung. Sie gab auch Empfehlungen ab. Die durchgeführte Aufsicht ergab, dass die Geschäftsführung durch den Gemeindevorstand und die Gemeindeverwaltung ordnungsgemäss und rechtmässig geführt und abgewickelt wurde.

2. Jahresrechnungen 2021 der Gemeinde Trimmis und der Trimmiser Industriellen Betriebe

Die Jahresrechnung 2021 der **politischen Gemeinde** schliesst mit einem Ertragsüberschuss von Fr. 495'350.43 ab. Das Budget sah einen Ertragsüberschuss von Fr. 249'200.00 vor. Auf dem Verwaltungsvermögen konnten nebst den ordentlichen Abschreibungen auch wieder wie im Vorjahr zusätzliche Abschreibungen von Fr. 615'000.00 vorgenommen werden (VJ: Fr. 462'000.00). Im Weiteren wurde im Berichtsjahr der zurückgestellte Betrag von Fr. 585'000.00 der Melioration Says in die Investitionsrechnung übertragen. Dadurch verminderten sich die Investitionskosten entsprechend. Erneut konnte für das Projekt Rheinauen ein Betrag von Fr. 9'716.50 (VJ: Fr. 8'677.90) zugewiesen werden. Die Aufwandsabgrenzungen Rüfeunterhalt: Fr. 240'000.00 und Aufwand Pandemie: Fr. 75'000.00 wurden im Berichtsjahr aufgelöst und ihrem Zweck entsprechend verwendet.

Die im Berichtsjahr erzielte Selbstfinanzierung beläuft sich auf Fr. 632'297.43. Die Investitionsrechnung schliesst mit einem Ausgabenüberschuss von Fr. 324'481.60 ab. Die Investitionen konnten somit zu 100 % durch selbst erwirtschaftete Mittel finanziert werden, dadurch resultiert ein Finanzierungsüberschuss.

Die Gesamtrechnung der **TIB** schliesst mit einem Ertragsüberschuss von Fr. 118'319.50 ab. Wie bei der Gemeinderechnung konnten auf den Sachanlagen der TIB ausser den ordentlichen Abschreibungen auch zusätzliche Abschreibungen von Fr. 400'400.00 (VJ: Fr. 450'000.00) vorgenommen werden. Die Selbstfinanzierung beträgt Fr. 849'004.80 und die Nettoinvestitionen belaufen sich auf Fr. 1'018'285.30. Somit konnten diese zu 83% durch selbst erwirtschaftete Mittel finanziert werden.

Mit Ausnahme der Abfallwirtschaft schliessen die Regiebetriebe mit einem Ertragsüberschuss ab und weisen per 31. Dezember 2021 ein positives Eigenkapital aus.

Das konsolidierte Nettovermögen pro Einwohner ist als Folge des Finanzierungsüberschusses der Gemeinde leicht gestiegen.

Die nach HRM2 geführten Jahresrechnungen wurden in finanzieller und buchhalterischer Hinsicht durch die beauftragte externe Revisionsstelle Gredig + Partner AG geprüft. Mit den leitenden Revisoren führte die GPK – wie üblich – eine Besprechung. Die Revisionsstelle empfiehlt in ihrem Bericht die Genehmigung der Rechnungen 2021. Aufgrund dieser Empfehlung und gestützt auf eigene Prüfungen und Abklärungen gelangt die GPK zum Schluss, dass die Jahresrechnungen 2021 den Normen und gesetzlichen Vorschriften entsprechen.

Die GPK dankt den Vorstands- und Behördenmitgliedern sowie allen Mitarbeitenden der Gemeinde für ihr Engagement und den haushälterischen Umgang mit den öffentlichen Mitteln.

3. Antrag

Die Geschäftsprüfungskommission beantragt der Gemeindeversammlung, die vorliegenden Jahresrechnungen 2021 der Gemeinde Trimmis und der Trimmiser Industriellen Betriebe vorbehaltlos zu genehmigen sowie dem Gemeindevorstand und der Verwaltung Entlastung zu erteilen.


GESCHÄFTSPRÜFUNGSKOMMISSION TRIMMIS



Peter Bacchini



Armin Schmid



Jürgen Seeliger

Trimmis, 5. April 2022

Gäuggelstrasse 4
CH-7000 Chur

Telefon +41 81 257 10 40
Telefax +41 81 257 10 49
chur@gredig-partner.ch
www.gredig-partner.ch

Geschäftsführung:
Karin Iseppi, dipl. Treuhandexpertin
Curdin Mayer, dipl. Treuhandexperte
Fabio Giovanoli, dipl. Treuhandexperte

Gredig + Partner AG
Treuhand Steuern Revision



An den
Gemeindevorstand und die
Geschäftsprüfungskommission
der Gemeinde Trimmis
7203 Trimmis

Gemeinde Trimmis

Revisionsbericht über die Prüfung der Jahresrechnung 2021

In Ausübung des uns von der Gemeinde Trimmis übertragenen Mandats haben wir die auf den 31. Dezember 2021 abgeschlossene Jahresrechnung geprüft.

Für die Jahresrechnung ist der Gemeindevorstand verantwortlich, während unsere Aufgabe darin besteht, die Jahresrechnung zu prüfen und zu beurteilen. Wir bestätigen, dass wir die Anforderungen hinsichtlich Befähigung und Unabhängigkeit erfüllen.

Aufgrund der Ergebnisse unserer Prüfungen bestätigen wir, dass

- die Bilanz, die Erfolgsrechnung, die Investitionsrechnung, die Geldflussrechnung, der Anhang zur Jahresrechnung und die Anlagebuchhaltung mit der ordnungsgemäss geführten Buchhaltung übereinstimmen,
- der Bestand der bilanzierten Aktiven und Passiven lückenlos nachgewiesen ist und deren Bewertung korrekt, das heisst in Übereinstimmung mit den Vorgaben des Harmonisierten Rechnungsmodells (HRM2) vorgenommen wurde,
- die Aufwendungen und Erträge der Erfolgsrechnung sowie die Einnahmen und Ausgaben der Investitionsrechnung, soweit diese überprüft wurden, belegt sind.

Vorbehältlich allfälliger von der Geschäftsprüfungskommission gemachter Feststellungen beantragen wir der Gemeindeversammlung, die vorliegende Jahresrechnung 2021 mit einem ausgewiesenen Ertragsüberschuss von CHF 495'350.43 zu genehmigen.

Chur, 31. März 2022

Gredig + Partner AG

Curdin Mayer
Revisionsexperte
Leitender Revisor

Karin Iseppi
Revisionsexpertin

Jahresrechnung 2021

An den
Gemeindevorstand und die
Geschäftsprüfungskommission
der Gemeinde Trimmis
7203 Trimmis

Trimmiser Industrielle Betriebe (TIB)

Revisionsbericht über die Prüfung der Jahresrechnung 2021

In Ausübung des uns von der Gemeinde Trimmis übertragenen Mandats haben wir die auf den 31. Dezember 2021 abgeschlossene Jahresrechnung geprüft.

Für die Jahresrechnung ist der Gemeindevorstand verantwortlich, während unsere Aufgabe darin besteht, die Jahresrechnung zu prüfen und zu beurteilen. Wir bestätigen, dass wir die Anforderungen hinsichtlich Befähigung und Unabhängigkeit erfüllen.

Aufgrund der Ergebnisse unserer Prüfungen bestätigen wir, dass

- die Bilanz, die Erfolgsrechnung, die Investitionsrechnung, die Geldflussrechnung, der Anhang zur Jahresrechnung und die Anlagebuchhaltung mit der ordnungsgemäss geführten Buchhaltung übereinstimmen,
- dass der Bestand der bilanzierten Aktiven und Passiven lückenlos nachgewiesen ist und deren Bewertung korrekt, das heisst in Übereinstimmung mit den Vorgaben des Harmonisierten Rechnungsmodells (HRM2) vorgenommen wurde,
- die Aufwendungen und Erträge der Erfolgsrechnung sowie die Einnahmen und Ausgaben der Investitionsrechnung, soweit diese überprüft wurden, richtig erfasst und verbucht sind.

Vorbehältlich allfälliger von der Geschäftsprüfungskommission gemachter Feststellungen beantragen wir der Gemeindeversammlung, die vorliegende Jahresrechnung 2021 mit einem ausgewiesenen Ertragsüberschuss von CHF 118'319.50 zu genehmigen.

Chur, 31. März 2022

Gredig + Partner AG



Curdin Mayer
Revisionsexperte
Leitender Revisor



Karin Iseppi
Revisionsexpertin

Jahresrechnung 2021

Behörden, Kommissionen, Funktionäre Gemeindedelegierte, Angestellte Gemeinde Trimmis 2021

A. Wahl durch Urne

A.1 Behörden

Geschäftsprüfungskommission

Zumbühl	Jürg	Präsidium	bis 31.12.2021	Saltinisstrass 23
Heeb	Alexander		bis 31.12.2021	Chlei Rüfi 10
Seeliger	Jürgen			Deutsche Strasse 13

Gemeindevorstand

Hug	Roman	Präsidium		Valtanna 26, Says
Dünser	Reto	Forst-, Landwirtschaft und Sicherheit	bis 31.12.2021	Vorholzweg 4
Hartmann	Bettina	Bildung und Soziales	bis 31.12.2021	Malinweg 9A
Kindschi	Christian	Bau und Polizei/Vizepräsidium		Mittelweg 36
Manetsch	Cecilia	Versorgung und Entsorgung		Underhaagweg 4
Willi	David	Stellvertreter	bis 31.12.2021	Lätsch 14

Schulrat

Rohner	Cecilia	Präsidium		Saltinisstrass 39
Coray	Marcel		bis 31.12.2021	Rüfiwisweg 16
Persenico	Andri			Saltinisstrass 13

Baukommission

Brot	Reno	Präsidium	bis 31.12.2021	Strässli 11
Büsser	Benjamin			Obergass 13
Recher	Pascal			Montalinstrass 8

Kommission Trimmiser Industrielle Betriebe (TIB)

Manetsch	Cecilia	Präsidium		Underhaagweg 4
Groll	Patrick		bis 31.12.2021	Malinweg 3
Koch	Hans Peter			Karlihof 1A

B. Wahl durch Gemeindevorstand

B.1 Ständige Kommissionen

Finanzplanungskommission

Stocker	Nicola	Präsidium	bis 31.12.2021	Stajaweg 15
Manetsch	Rinaldo			Herragass 6
Nigg	Andi			Rüfiwisweg 10A

Friedhofkommission

Waldvogel	Ernst	Präsidium		Montalinstrass 7
Bauschatz	Helmut			Strässli 32
Hartmann	Bettina		bis 31.12.2021	Malinweg 9A

Gemeindeführungsstab

Dünser	Reto	Präsidium	bis 31.12.2021	Vorholzweg 4
Hug	Roman			Valtanna 26, Says
Kindschi	Christian			Mittelweg 36
Manetsch	Cecilia			Underhaagweg 4
Gadient	Alice			Quadrella 31, Paspels
Jenal	Corsin			Neba dr Rüfi 1

Kommission Jugendarbeit

Camagni	Claudio	Präsidium	bis 31.12.2021	Rüfiwisweg 16A
Burger	Josias			Chilchgass 2
Hartmann	Bettina		bis 31.12.2021	Malinweg 9A

Meliorationskommission

Willi	David	Präsidium		Lätsch 14
Burger	Josias			St. Antönienweg 26, Chur
Dünser	Reto			Vorholzweg 4
Hartmann	Albert			Dorfstrass 14
Hartmann	Anni			Waldrigada 1

B.2 nicht ständige Kommissionen

Kommission Teilmelioration N13

Willi	David	Präsidium		Lätsch 14
Dünser	Reto			Vorholzweg 4
Meyer	Hans Jürg			Chüeweg 1

C.1 Funktionäre

Gadient	Alice	Archivarin		Quadrella 31, Paspels
Fleischhauer-Peretti	Annie	Anlauf-/Koordinationsstelle ALTER	31.12.2021	Carausch 7
Monsch	Mäggi	Feuerbrandkontrolle		Valtanna 7
Obrecht	Irene	Landwirtschaftliche Erhebungen		Alt Strass 15
Niederer	Felizitas	Betreuerin Heimatmuseum		Bongertweg 5
Cafilisch	Caterina	Stimmzählende		Montalinstrass 2
Domenig	Erika	Stimmzählende		Karlihofweg 12
Hänni	Susanne	Stimmzählende		Gargulweg 24
Hartmann	Martina	Stimmzählende		Gargulweg 9
Maurer	Rita	Stimmzählende		Hinder Winkel 9
Müller	Bruno	Stimmzählende		Praviselga 22
Rütti	Walter	Stimmzählende		Birkaweg 13
Zindel	Elisabeth	Stimmzählende		Carausch 15
Bodenmann	Martin	Unterhalt Wanderwege		Fliederweg 3
Salzgeber	Werner	Unterhalt Wanderwege		Eichweg 25

D. Angestellte

D.1 Gemeinde

Gadient	Alice	Gemeindeschreiberin		Quadrella 31, Paspels
Ammann	Adrian	Bauverwalter		Rebhaldenweg 7, Igis
Facchinetti Stegmann	Iris	Sachbearbeiterin Finanzen		Saltinisstrass 4
Gadola	Bruno	Leiter Finanzen/Vize Gemeindeschreiber		Gargällisweg 6
Götschi	Martin	Leiter Steueramt		Kanalweg 2, Klosters
Hänni	Susanne	Leiterin Sozialamt		Gargulweg 24
Niederer	Gabriela	Sachbearbeiterin Finanzen		Spiegelbergweg 4
Pfister	Elisabeth	Leiterin Einwohnerkontrolle		Gartaweg 16 A
Sprecher	Seraina	Lernende	bis 31.07.2021	Spiegelbergweg 10
Sprecher	Seraina	Angestellte	01.08. bis 31.07.2021	Spiegelbergweg 10
Gansner	Simon	Lernender		Carsiliastrasse 41, Schiers
Seeli	Marc	Lernende/r	ab 01.08.2021	Birkaweg 19
Jenal	Corsin	Förster/Leiter Forst- und Werkbetriebe		Neba dr Rüfi 1
Brunner	Martin	Werkarbeiter		Gartaweg 11
Dünser	Stephan	Werkarbeiter		Strässli 24
Meuli	Claudio	Vorarbeiter Werkbetrieb		Hinder Winkel 11
Nuth	Christian	Forstwart		Cadruvi 1
Ritzmann	Sandro	Vorarbeiter Forstbetrieb		Rüfiwisweg 3
Tönz	Patrick	Werkmeister		Salietstrass 20
Walter	Fadri	Forstwart	bis 31.01.2021	Eichhofweg 5, Igis
Raffl	Nino	Lernender Forst	bis 31.01.2021	Oberhusweg 13a, Malix
Raffl	Nino	Forstwart	ab 01.08.2021	Oberhusweg 13a, Malix
Elsener	Yannik	Lernender Forst		Quadergasse 20, Untervaz
Ackermann	Cornelia	Gastwirtin/Hauswartin Schulhaus Büel		Oberdorfstrass 8, Says
De Giorgio Carroccia	Elisabetta	Reinigungspersonal Werkhof/Friedhof		Cholplatzweg 14
Florin	Jeannette	Reinigungspersonal Schule OS		Alt Strass 5
Groll	Marlene	Gastwirtin/Hauswartin Schulhaus Büel		Büel 6, Says
Nani	Esther	Reinigungspersonal Schule OS		Pfruondweg 1
Nani	Franco	Hauswart Schule OS		Pfruondweg 1
Obrecht	Marina	Reinigungspersonal Schule OS		Montalinstrass 13B
Rohrer	Marco	Betriebsunterhalt Schulen/Werkarbeiter		Hanfländerweg 1, Haldenstein
Schrofer	Aldo	Hauswart Schule PS		Salietstrass 7
Schrofer	Pia	Reinigungspersonal Schule PS		Salietstrass 7
Thoma	Petra	Hauswartin Rathaus-Alterswohnungen		Quaderaweg 4
Uehli	Sandra	Hauswartin Rathaus-Alterswohnungen		Casteletweg 6, Igis
Werthmüller	Hans Ulrich	Hauswart Alp Falsch		Cholplatzweg 12
Hemmi	Sandra	Jugendarbeiterin		Bolettastrasse 5, Chur
Lehmann	Sonja	Jugendarbeiterin	bis 31.01.2021	Kirchbühlweg 4, Igis
Ravi	Sarangan	Jugendarbeiter	ab 01.02.2021	Cholplatzweg 12

D.2 Schule - Lehrkräfte

Schönenberger	Thomas	Schulleiter	bis 30.04.2021	Grossau 9, Vättis
Grehn	Claudia	Schulleiterin	ab 01.08.2021	Nüniwandstrasse 13, Zizers
Hänni Schrofer	Monika	Schulsekretärin		Crestisweg 1
Aschwanden	Marianne	Handarbeit		Eichweg 32
Wasescha	Andrea	Hauswirtschaft		Saltinisstrass 22
Bernoï	Alessia	Kindergarten	bis 31.07.2021	Fuchsweg 9, Hinterforst
Burri	Andrea	Kindergarten	ab 01.08.2021	Quaderweg 18, Igis
Hohlwegler	Anna-Maria	Kindergarten	bis 31.07.2021	Tittwiesenstrasse 92, Chur
Raffl	Gabriela	Kindergarten	ab 01.08.2021	Pulvermühlestrasse 15, Chur
Schlegel	Verena	Kindergarten	ab 01.08.2021	Schlössliweg 25
Schmid	Sabina	Kindergarten		Lürlibadstrasse 39, Chur
Vitali	Marlies	Kindergarten		Vogelsangweg 18, Chur
Andri	Romina	Integrative Förderung PS		Lagerstrasse 5, Chur
Bontognali	Francisca	Integrative Förderung OS/PS		Kronengasse 3, Chur
Hartmann	Daniela	Integrative Förderung PS		Rüfiwisweg 16
Meyer	Annemarie	Integrative Förderung PS		Chüeweg 1
Niederer	Felizitas	Integrative Förderung PS		Bongertweg 5
Recher	Sanna	Integrative Förderung KIGA	ab 01.08.2021	Montalinstrass 8
Jann	Manuela	Leiterin Schulhort		Carausch 5
Zumbühl	Marianne	Leiterin Schulhort		Saltinisstrass 23
Bolomey Cavelti	Colette	Logopädielehrerin	bis 31.07.2021	Jeninserstrasse 22e, Malans
Dosch	Michelle	Logopädielehrerin	ab 01.08.2021	Reichsgasse 61, Chur
Frey	Dania	Logopädielehrerin	bis 31.07.2021	Pramalinis 7, Jenins
Ghulam	Malika	Logopädielehrerin	bis 31.07.2021	Salvatorenenstrasse 58, Chur
Lässer	Esther	Logopädielehrerin	bis 31.07.2021	Postplatz 4, Malans
Monn	Ida	Logopädielehrerin	bis 31.07.2021	Davoserweg 8, Landquart
Stavast	Hester	Logopädielehrerin	bis 31.07.2021	Ortsgemeindstrasse 11, Diepoldsau
von Ow	Vanessa	Logopädielehrerin	bis 31.07.2021	Obere Quader 5, Igis
Bodenmann	Marianne	Primarschule Fachlehrerin		Fliederweg 3
Caminada	Carola	Primarlehrerin		Eulenweg 4, Chur
Casanova	Nadja	Primarlehrerin/Begabungsförderung		Rotbuchenweg 21, Chur
Cathomen	Marcel	Primarlehrer		Il Stuz 3b, Flims-Waldhaus
Danuser	Seline	Primarlehrerin		Masanserstrasse 62, Chur
Giger	Nicola	Primarlehrer		St. Luzistrasse 8, Chur
Heini	Franzeska	Primarlehrerin		Via Atria 1, Bonaduz
Hosig	Livia	Primarlehrerin		Canalweg 6, Haldenstein
Järmann	Annika	Primarlehrerin		Wiesentalstrasse 83, Chur
Kollegger	Tamara	Primarlehrerin		Via Burgaisa 3A, Domat/Ems
Malär	Celine	Primarlehrerin		Hinder Winkel 3
Mastria	Romina	Primarlehrerin		Neubuchstrasse 17, Chur
Meuwly	Carolyn	Primarlehrerin Fachlehrerin		Praviselga 8
Michel	Annina	Primarlehrerin		Feldstrasse 17, Haldenstein
Wasescha	Andrea	Primarschule Fachlehrerin		Saltinisstrass 22
Wasescha	Stefan	Primarlehrer		Saltinisstrass 22
Caprez	Walter	Reallehrer		Sammacrest 2, Fideris
Fetz	Flurin	Reallehrer		Praviselga 2
Hemmi	Heinz	Reallehrer		Gässli 16
Erni	Heidi	Sekundarschule Fachlehrerin		Burgstrasse 31, Felsberg
Forrer	Roger	Sekundarlehrer		Riedstrasse 1, Landquart
Lombriser	Otmar	Sekundarlehrer		Schellenbergstrasse 6, Chur
Meuli	Curdin	Sekundarlehrer		Ober Gässli 2
Vetsch	Evelyne	Sekundarschule Fachlehrerin		Glasürweg 1, Sevelen
Janssen	Susann	Turn- und Sportlehrerin		Matielerstrasse 2, Pany

Einwohnerstatistik per 31. Dezember 2021 Gemeinde Trimmis

WOHNBEVÖLKERUNG	Männlich		Weiblich		Total	
	Anzahl Personen	in %	Anzahl Personen	in %	Anzahl Personen	in %
Im Jahr						
1900					696	
1950					776	
2000	1362	49.55	1387	50.45	2749	100
2005	1444	49.60	1467	50.40	2911	100
2010	1537	50.94	1480	49.06	3017	100
2015	1627	50.99	1564	49.01	3191	100
2016	1651	51.24	1571	48.76	3222	100
2017	1645	51.37	1557	48.63	3202	100
2018	1659	51.44	1566	48.56	3225	100
2019	1644	50.95	1583	49.05	3227	100
2020	1652	50.69	1607	49.31	3259	100
2021	1645	50.21	1631	49.79	3276	100
ALTERSGRUPPE						
0 - 15 Jahre	267	51.45	252	48.55	519	15.84
16 - 30 Jahre	281	53.52	244	46.48	525	16.03
31 - 45 Jahre	325	49.62	330	50.38	655	19.99
46 - 60 Jahre	378	47.43	419	52.57	797	24.33
61 und mehr Jahre	394	50.51	386	49.49	780	23.81
ZIVILSTAND						
ledig	761	54.46	654	45.54	1415	43.33
Verheiratet/eingetr. Partner.	739	50.34	724	49.66	1463	44.74
Geschieden/aufgel. Partner.	115	42.70	166	57.30	281	8.40
verwitwet	30	27.83	87	72.17	117	3.53
KONFESSION						
reformiert	572	48.23	614	51.77	1186	36.20
katholisch	579	49.91	581	50.09	1160	35.41
andere	85	48.57	90	51.43	175	5.34
ohne	409	54.17	346	45.83	755	23.05
BÜRGERSTATUS						
Gemeindebürger	243	50.62	237	49.38	480	14.65
Kantonsbürger	706	48.62	746	51.38	1452	44.32
Schweizerbürger	511	50.44	502	49.56	1013	30.92
Ausländer	185	55.89	146	44.11	331	10.11
STIMMBERECHTIGTE	1169	48.79	1227	51.21	2396	73.14
GEBURTEN	9	37.50	15	62.50	24	0.73
TODESFAELLE	15	78.95	4	21.05	19	0.58
Bevölkerungszunahme im 2021: 17 Personen = + 0.5 %						

Gemeindestatistik per 31. Dezember 2021

Jahr	Einwohner	Steuerfuss in %	Wohnhaus Neubauten	Neue Wohnungen	Kinder- garten- schüler	Primar- u. Real- schüler	Sekundar- schüler	Gebäude- versicherungs- wert
1850	888							
1900	696							
1950	776							7'260'100
1960	796							10'874'300
1970	1109							44'364'485
1980	1457	100*	22	26		195	46	132'949'700
1981	1661	100*	43	99		208	49	157'439'200
1982	1759	100*	12	25		197	49	197'215'400
1983	1836	100*	13	18		200	53	192'167'600
1984	1916	100*	17	40		197	56	196'993'100
1985	1993	100*	8	26		205	50	223'236'900
1986	2063	95*	11	13		233	36	228'737'600
1987	2101	95*	8	10		231	36	256'987'800
1988	2132	95*	6	13		237	47	283'623'500
1989	2162	95*	15	50		237	50	320'976'300
1990	2191	105	7	9		234	49	379'759'900
1991	2280	105	10	51		261	50	400'954'000
1992	2321	105	7	28		251	45	416'499'000
1993	2384	105	12	23		284	51	432'896'500
						Primar- schüler	Oberstufen- schüler	
1994	2551	105	11	13		242	98	442'099'000
1995	2617	105	21	54		239	111	476'669'000
1996	2675	105	6	38		226	120	487'470'000
1997	2670	105	14	31	75	219	124	502'035'000
1998	2689	105	4	11	78	223	107	514'362'000
1999	2757	98	10	22	86	238	93	522'600'500
2000	2749	98	5	10	65	231	88	543'181'200
2001	2791	98	10	35	74	240	89	555'827'000
2002	2789	98	3	5	73	244	86	595'943'900
2003	2825	98	9	19	82	241	95	605'410'300
2004	2861	98	10	14	82	250	101	614'993'000
2005	2911	98	7	11	76	248	115	624'287'400
2006	2920	98	6	8	63	259	119	631'840'700
2007	2875	98	5	7	58	239	108	641'884'500
01.01.2008 ¹⁾	3032	95	-	-	65	239	108	708'072'300
2008	3005	95	2	3	65	222	96	765'811'300
2009	2999	95	1	2	64	210	104	774'748'900
2010	3017	95	9	9	69	189	107	777'538'500
2011	3039	95	9	52	61	194	101	807'834'600
2012	3085	95	5	29	53	186	99	851'047'200
2013	3043	95	6	34	53	174	109	873'994'900
2014	3074	95	6	14	57	185	77	894'415'100
2015	3191	95	9	35	67	190	69	919'692'300
2016	3222	90	10	32	64	196	73	926'970'900
2017	3202	90	3	5	62	194	83	944'081'100
2018	3225	90	7	20	68	193	89	947'320'600
2019	3227	90	10	12	73	190	85	967'987'880
2020	3259	90	3	4	66	202	85	967'987'880
2021	3276	90	4	19	68	210	80	1'012'887'527

* = von der geltenden Kantonssteuer (ab 1990 von der einfachen Kantonssteuer)

¹⁾ nach Fusion mit SAYS



Redaktion / Inhalte

Gemeindeverwaltung Trimmis
Alice Gadiant, Bruno Gadola

Titelbild

Grafik, Satz, Bildbearbeitung

Babst IGD GmbH
Kantonsstrasse 29
7205 Zizers

