



# Jahresrechnungen 2022







Gemeinde Trimmis  
Galbutz 2  
7203 Trimmis

www.trimmis.ch  
Telefon 081 354 99 33  
gemeinde@trimmis.ch

## Allgemein

Jahresberichte .....Seite 4-18

## Gemeinde Trimmis

Das Wichtigste in Kürze .....Seite 19  
Erfolgs- und Finanzierungsausweis .....Seite 20-21  
Bilanz .....Seite 22-29  
Erfolgsrechnung .....Seite 30-58  
Investitionsrechnung .....Seite 59-61  
Betriebsrechnung Melioration Says .....Seite 62  
Geldflussrechnung .....Seite 63  
Kennzahlen .....Seite 64  
Anhang Jahresrechnung .....Seite 65-76  
(gemäss separatem Inhaltsverzeichnis)

## Trimmiser Industrielle Betriebe

Das Wichtigste in Kürze .....Seite 77  
Erfolgs- und Finanzierungsausweis .....Seite 78-79  
Bilanz .....Seite 80-84  
Erfolgsrechnung .....Seite 85-90  
Investitionsrechnung .....Seite 91  
Geldflussrechnung .....Seite 92  
Kennzahlen .....Seite 93  
Anhang Jahresrechnung .....Seite 94-101  
(gemäss separatem Inhaltsverzeichnis)

## Trimmiser Industrielle Betriebe

Bericht und Antrag der Geschäftsprüfungskommission .....Seite 102-103  
Bericht der Revisionsstelle Gemeinde Trimmis .....Seite 104  
Bericht der Revisionsstelle Trimmiser Industrielle Betriebe .....Seite 105  
Funktionärsliste .....Seite 106-109  
Einwohnerstatistik .....Seite 110  
Gemeindestatistik .....Seite 111



**Roman Hug**  
Gemeindevorstand

## Liebe Einwohnerinnen und Einwohner

An der kommenden Gemeindeversammlung dürfen wir als Gemeindevorstand wiederum eine sehr erfreuliche Jahresrechnung präsentieren. Damit kann an die finanziell erfolgreichen Jahresergebnisse der letzten Jahre angeknüpft werden. Die Jahresrechnungen der Gemeinde und der Trimmiser Industriellen Betriebe (TIB) werden Ihnen in dieser Botschaft möglichst übersichtlich und komprimiert präsentiert. Selbstverständlich kann die detaillierte Ausgabe auch in Papierform auf der Gemeindeverwaltung bezogen oder auf der Homepage eingesehen werden.

Nebst den entscheidenden Kennzahlen werden Sie sich aber bestimmt für die realisierten Projekte interessieren. Ab Seite 6 werden Ihnen diese von der zuständigen Departementsvorsteherin und den Departementsvorstehern erläutert. Sie geben Ihnen einen kleinen Einblick in das vielseitige und anspruchsvolle Arbeiten aller Beteiligten.

Nach dem klassischen Finanzteil werden noch weitere Themen für Diskussionen sorgen. Wie sieht die Zukunft des Transitentrums Bahnhofli aus? Was bedeutet der Kantonale Richtplan (KRIP) Energie für unsere Gemeinde? Und wie können wir nach dem Wegzug der Post und der Schliessung der GKB weiteren Abzug von Dienstleistungen verhindern?

Als Gemeindevorstand ist es unsere Pflicht, die entscheidenden Fragen früh zu erkennen und adäquate Antworten darauf vorzubereiten. Aber entscheidend ist Ihre abschliessende Meinung dazu. Besuchen Sie also möglichst zahlreich unsere Gemeindeversammlung (20.15 Uhr) und davor noch die Einweihung der Schnitzelheizung (ab 17.30 Uhr) mit Neuzuzügerapéro. Wir freuen uns auf Ihre Teilnahme.

# Versorgung Entsorgung



**Cecilia Manetsch**  
Departementsvorsteherin



## Abwasserbeseitigung Sanierungen / Erneuerungen ARA Chur

Das Abwasser der Gemeinde Trimmis wird in die ARA nach Chur geleitet. Die Gemeinde Trimmis ist verpflichtet, sich an den Investitionen der Abwasserreinigungsanlage mit 4.93% zu beteiligen.

## Stromversorgung Sanierung Leitungsnetz, Ersatz und Neubau Trafostationen

Die Gemeinde Slys wurde bis Ende 2022 mittels einer Freileitung mit elektrischer



Energie versorgt. Um die Versorgungssicherheit zu gewährleisten, wurde die Leitung erdverlegt.

Die Sanierungsarbeiten des Unterwerks Holcim konnten abgeschlossen werden.



Als Folge der Bautätigkeit und Sicherstellung der Versorgungssicherheit musste am Herawisweg eine neue Trafostation in Auftrag gegeben werden.

Auf dem Areal des Bahnhofs Untervaz ist eine E-Ladestation für Postautos mit einer Leistung von 350 kW zu realisieren. Da bestehend maximal 140 kW Leistung übertragen werden kann, musste hier eine neue Trafostation geplant werden. Für die Übertragung der benötigten Leistung mussten zusätzliche Kabel eingezogen und für die Platzierung der Trafostation eine Fundamentplatte erstellt werden. Die neue Trafostation wird im Mittelspannungsring der Stationen Bahnhof Untervaz – Ceres – Schulguot – E-Ladestation – Bahnhof



Untervaz eingebunden. Damit ist der Versorgungssicherheit Rechnung getragen. Als Folge der langen Lieferfrist für die neue Trafostation musste ein Provisorium erstellt werden.

## Trinkwasserkraftwerke

Im Berichtsjahr 2022 konnte das Trinkwasserkraftwerk Spiegelberg vollumfänglich saniert werden. Damit hat die Gemeinde einen Beitrag zur Produktion von erneuerbarer Energie sichergestellt.







**Bau**



**Christian Kindschi**  
Departementsvorsteher



## Sanierung Dorfrüfe

Die erste Etappe der Dorfrüfensanierung hat im Jahr 2022 gestartet und wurde termingerecht beendet. Der oberste Fang mit der Erhöhung der Kapazität im Ereignisfall ist erstellt.


Aushub

**7000m<sup>3</sup>**



Blocksteine

**1050 to**





## Leerung Geschiebesammler mit Deponie des Materials in den Rheinauen

Nachdem die Teilrevision Ortsplanung Rheinauen durch die Regierung genehmigt und die BAB-Bewilligung seitens des Amtes für Raumentwicklung GR vorliegt, konnte im 2022 mit der Gestaltung des Badesees gemäss Konzept der ecowert GmbH, Domat/Ems, begonnen werden. Für die Geländemodellierung wurden rund 28'000 m<sup>3</sup> Material aus der Maschänserrüfe, der Dorfrüfe Chriechanau Zone A sowie aus dem Sandfang der Dorfrüfe nahe der Nationalstrasse N13 eingefügt. Damit ist genügend Material für die Ausgestaltung des Badesees vorhanden und die weiteren Arbeiten können initiiert werden.



## Ballfangnetz

Aufgrund des Alters und des Sicherheitsaspektes gegenüber den neu erstellten Parkplätzen an der Montalinstrass, wurde das bisherige Netz des Sportplatzes durch ein neues, zeitgemässes Ballfangnetz ersetzt.







**Bildung**  
Soziales  
Polizei



**Marcel Coray**  
Departementsvorsteher



## Schule

Das Zusammenleben der Schülerinnen und Schüler im Aussenbereich vom Schulhausareal war geprägt von der eindrücklichen Baustelle für die neue Parkierungsanlage sowie der Schnitzelheizung, welche beinahe den kompletten Sportplatz beanspruchte. Als eine der alternativen Beschäftigungen konnte am 14.04.2022 mit einem grossen Eröffnungsanlass im Beisein der gesamten

Schule eine mobile Pumptrack-Anlage in Betrieb genommen werden.

Anlässlich der Gemeindeversammlung vom 28.11.2022 wurde das Strategiepapier mit den Zukunftsinvestitionen vorgestellt. Dieses umfasst ebenfalls den Teil vom Kindergarten und den erweiterten Betreuungsangeboten.



## Jugendarbeit

Das Team der Jugendarbeit leistete wiederum einen grossen Einsatz im 2022. So kann beispielhaft die Blue Cocktail Bar erwähnt werden, wo mit Unterstützung von Jugendlichen im Freiwilligeneinsatz an verschiedenen Anlässen alkoholfreie Drinks gemixt und serviert wurden.

## Anlauf-/Koordinationsstelle Alter

Das vielfältige Angebot im Jahresprogramm erfreut sich grosser Beliebtheit. Das Kaffee Klatsch wurde anlässlich der Generalversammlung vom Dachverband Schweizerischer Gemeinnütziger Frauen (SGF) am 19.05.2022 mit einer Auszeichnung gewürdigt.



Am 11.06.2022 durfte nach zweijähriger Zwangspause ein Anlass für die Neupensionierten durchgeführt werden. Der Einladung zum Brunch folgten eine stattliche Anzahl Gäste, welche seit 2020 in den ordentlichen Ruhestand getreten sind.



## **Friedhöfe**

Die Vorstudie zur Gestaltung beider Friedhöfe mit Themengrabfeldern wurde erstellt. Der hindernisfreie Zugang zum Reformierten Friedhof mit dem Realisierungsziel im 2023 wurde ebenfalls als Grobkonzept geplant.





**Forst**

Landwirtschaft  
Sicherheit



**Nicola Stocker**  
Departementsvorsteher



## Waldbau

Für den Waldbau sind klimatisch bedingte Störungen wie zunehmende Trockenheit, Insektenschäden (Borkenkäfer), Sturmschäden, Waldbrände oder stressbedingte Anfälligkeit auf Krankheiten eine Herausforderung. Bei allen waldbaulichen Massnahmen ist der Forstbetrieb darin bestrebt, die Widerstandsfähigkeit des Waldes gegen solche Vorkommnisse zu erhalten bzw. zu stärken und somit auch die Biodiversität im Lebensraum Wald zu fördern. Diese Anpassung der Wälder an die zukünftigen Standortbedingungen wird adaptiver Waldbau genannt, wie er auch in Trimmis praktiziert wird.

## Waldbaulicher Schwerpunkt Vorholz

Letztes Jahr wurde unter anderem ein waldbaulicher Schwerpunkt auf das durch Trockenheit gezeichnete Vorholz gelegt. Seit dem Hitzesommer 2018 konnte sich der Altbestand bis heute nicht mehr erholen. Der jährlich durchgeführte chemische Schutz der klimaresistenten Verjüngung vor Wildverbiss wurde fortgesetzt. Mit dieser Schutzmassnahme soll auf prioritären Flächen wie dem Vorholz eine minimale Baumartenvielfalt bestehend aus klimafitten Baumarten erzielt werden. Ausserdem wurden im Frühjahr zusätzlich zur Naturverjüngung versuchsweise Edelkastanien als alternative Baumart gepflanzt.


Im unteren Bereich des Vorholzes wurde ein Räumungshieb zugunsten der vorhandenen Vorverjüngung, welche im Jahr 2007 eingeleitet wurde, durchgeführt. Ein Räumungshieb ermöglicht es der eingeleiteten Verjüngung nachhaltig aufzuwachsen. Zur Schonung der vorhandenen Verjüngung sowie aus der für die Seilbringung ungünstigen Bestandesausdehnung wurde das Holz teilweise stehend



*Klimafitte Baumarten wie z. B. Feldahorne und Eichen wurden für eine konsequente sich wiederholende Jungwaldpflege mit Farbe markiert.*

Holzernte 2022

**3014m<sup>3</sup>**





aus dem Bestand geflogen. Als ergänzende Massnahme wurde die vorhandene Verjüngung gepflegt, das heisst die im Jungwuchs konkurrenzstarke Buche wurde zugunsten klimafitter Baumarten in der Verjüngung zurückgeschnitten und den Jungwuchs bedrängende Neophyten wurden bekämpft. In laubholzreichen Jungholzbeständen werden klimafitte Baumarten farbig markiert, damit die Pflegeeingriffe zielgerichtet auf diese wertvollen Baumarten ausgerichtet werden können. Das Markieren und Pflegen der Einzelbäume sowie der chemische Schutz sind sehr zeitaufwändig und daher kostenintensiv, die Umsetzung solcher Massnahmen ist daher nur auf einer begrenzten Fläche möglich.

Wo sich noch keine Verjüngung einstellen konnte, wurden Früchte von Traubeneichen, Spitzahorn und Edelkastanie zur Unterstützung der Naturverjüngung ausgesät. Im südlichen Bereich werden die Massnahmen im Frühjahr 2023 noch durch Pflanzungen u. a. von Speierling, Spitzahorn und Zerreiche ergänzt.



## Anschaffung Schneepflug

Für den HSM-Forstschlepper konnte ein neuer Schneepflug angeschafft werden, welcher den gut 30-jährigen Vorgänger ablöst. Aufgrund des milden Winters stand der Pflug aber erst ein paar wenige Stunden im Einsatz. Dennoch sind wir zur Sicherstellung einer raschen und effizienten Schneeräumung auf entsprechende Gerätschaften angewiesen.

## Grillstellen

Die Grillstellen an der Feuerstelle Maschäns konnten durch die Werkgruppe erneuert und ausgebaut werden. Neuerdings finden sich dort auch ein Brunnen und ein Holzhäuschen, in welchem Brennholz bereitgestellt



***Neu erstellte Feuerstelle Maschäns:  
Als Brunnentrog fand der Waschtrog des  
Islabrunnens eine neue Verwendung.***



und der Abfall entsorgt wird. Die Feuerstelle bei der Waldhütte wird in diesem Jahr ebenfalls auf den gleichen Stand gebracht, was insgesamt zu einer Steigerung des Naherholungswerts beiträgt.

### Machbarkeitsstudie Neubau Forst- und Werkhof

Der Forst- und Werkhof entspricht nicht mehr den heutigen Anforderungen bezüglich Arbeitsabläufe und Platzbedarf und ausserdem ist das Gebäude aufgrund der schlechten Isolation sanierungsbedürftig. Die in Auftrag gegebene Machbarkeitsstudie zeigt auf, dass sich ein Neubau auf der jetzigen Parzelle am Cholplatzweg realisieren lässt.



### Landwirtschaft Rückblick auf den Alpsommer

Das milde Wetter im Frühling sorgte dafür, dass die Heimweiden und Alpen der Gemeinde Trimmis wesentlich früher als noch im Jahr zuvor bestossen werden konnten –

im Schnitt etwa zehn Tage früher. Das zu Beginn wüchsige aber durchwegs niederschlagsarme Wetter sorgte für eine gute Milchleistung und ausgezeichneten Alpkäse.

### Zahlen zur Alpfung

Laubenzug	118 Kühe	Milch	119 828 kg	27.05.-09.09. = 106 Tage
Zanutsch	68 Kühe	Milch	57 950 kg	07.06.-09.09. = 95 Tage
Stams/Cremeri	78 Mutter-/Galkühe, 57 Kälber, 4 Mesen			22.06.-24.09. = 95 Tage
Stelli/Oberfalsch	51 Rinder, 138 Mesen, 20 Kälber			26.06.-24.09. = 91 Tage
Witenen Frühling:	67 Mutter-/Galkühe, 64 Rinder, 159 Mesen, 60 Kälber			10.05.-25.06. = 45 Tage
Witenen Herbst:	51 Mutter-/Galkühe, 32 Rinder, 152 Mesen, 58 Kälber			25.09.-25.10. = 40 Tage





## Wochenmarkt

Zwischen den Sommer- und Herbstferien fand jeweils am Freitagmorgen auf dem Rathausplatz ein Wochenmarkt statt, wo die einheimischen Bauernbetriebe ihre Produkte zum Verkauf anbieten konnten. Unter den Produkten fanden sich unter anderem Alpkäse und Joghurt der gemeindeeigenen Alpen. Dieses Projekt wurde von der Gemeinde unterstützt. Der attraktive Wochenmarkt zusammen mit dem Angebot des gemütlichen Beisammenseins im Kaffeeklatsch wird auch in diesem Jahr wieder stattfinden.

## Sicherheit Schutzraumausstattung

Mit dem Ausbruch des Ukrainekriegs hat das Thema Sicherheit und insbesondere die Frage nach den Schutzräumen im Ernstfall an Bedeutung gewonnen. Die Gemeinde hat im Rahmen ihrer vorsorglichen Planung die Schutzräume auf deren Ausstattung und Funktionstüchtigkeit überprüft und zusätzliche Schutzraumausstattung wie Liegestellen, Matratzen, Decken und Trocken-Klosetts angeschafft. Damit sind die öffentlichen Schutzräume für den Ernstfall ausgerüstet. Die Belegung bzw. Zuteilung der Einwohnerinnen und Einwohner zu den jeweiligen Schutzräumen wird durch den Kanton festgelegt und im Ereignisfall durch die Gemeinde kommuniziert. Sämtliche Anschaffungen konnten mit den Ersatzbeiträgen für Pflichtschutzplätze finanziert werden.





Gemeinde Trimmis

# Rechnungsjahr 2022

## Das Wichtigste in Kürze

**CHF 483 796** Gewinn

schliesst die Jahresrechnung 2022 der Gemeinde Trimmis ab

**CHF 320 903** ordentliche Abschreibungen

verbucht

**CHF 2 250 000** zusätzliche Abschreibungen

CHF 1 462 000 Schnitzelheizung/Fernwärme, CHF 788 000 Tiefbauten

**CHF 3 719 300** Nettoinvestitionen

konnte mit den selbsterwirtschafteten Mittel von CHF 3 173 0881  
zu 85.31% finanziert werden

**CHF 2 429** Nettovermögen

je Einwohner ist um CHF 205 gesunken

**CHF 6 999 197** übriges Eigenkapital

ist das ausgewiesene Eigenkapital nach Zuweisung des Gewinns

**CHF 4 000 000** langfristige Schulden

die Schulden wurden um CHF 1 000 000 reduziert

**0.22%** Zinssatz

durchschnittlicher Zinssatz der langfristigen Verbindlichkeiten



## Erfolgs- und Finanzierungsausweis

1.1.2022 - 31.12.2022

	Rechnung 2022	Budget 2022	Rechnung 2021
<b>ERFOLGSRECHNUNG</b>			
<b>Betrieblicher Aufwand</b>			
30 Personalaufwand	6 752 490.25	6 792 500.00	6 826 430.55
31 Sach- und übriger Betriebsaufwand	4 654 432.18	4 484 800.00	2 275 897.05
33 Abschreibungen Verwaltungsvermögen	320 903.00	250 600.00	95 380.50
35 Einlagen in Fonds und Spezialfinanzierungen	1 733.31	0.00	1 922.39
36 Transferaufwand	2 101 655.44	2 133 900.00	2 691 568.42
37 Durchlaufende Beiträge	0.00	0.00	0.00
<b>Total Betrieblicher Aufwand</b>	<b>13 831 214.18</b>	<b>13 661 800.00</b>	<b>11 891 198.91</b>
<b>Betrieblicher Ertrag</b>			
40 Fiskalertrag	10 971 804.30	8 220 000.00	8 068 479.25
41 Regalien und Konzessionen	296 627.88	177 100.00	264 729.87
42 Entgelte	778 426.09	630 900.00	721 031.47
43 Verschiedene Erträge	104 181.75	107 000.00	109 096.05
45 Entnahmen aus Fonds und Spezialfinanzierungen	160 612.80	23 000.00	23 035.85
46 Transferertrag	4 046 078.95	3 696 600.00	2 930 826.56
47 Durchlaufende Beiträge	0.00	0.00	0.00
<b>Total Betrieblicher Ertrag</b>	<b>16 357 731.77</b>	<b>12 854 600.00</b>	<b>12 117 199.05</b>
<b>Ergebnis aus betrieblicher Tätigkeit</b>			
	<b>2 526 517.59</b>	<b>-807 200.00</b>	<b>226 000.14</b>
34 Finanzaufwand	73 175.68	55 200.00	109 284.40
44 Finanzertrag	399 816.96	395 500.00	418 351.19
<b>Ergebnis aus Finanzierung</b>	<b>326 641.28</b>	<b>340 300.00</b>	<b>309 066.79</b>
<b>Operatives Ergebnis</b>			
	<b>2 853 158.87</b>	<b>-466 900.00</b>	<b>535 066.93</b>
38 Ausserordentlicher Aufwand	2 369 362.85	0.00	624 716.50
48 Ausserordentlicher Ertrag	0.00	0.00	585 000.00
<b>Ausserordentliches Ergebnis</b>	<b>-2 369 362.85</b>	<b>0.00</b>	<b>-39 716.50</b>
<b>Gesamtergebnis Erfolgsrechnung</b>	<b>483 796.02</b>	<b>-466 900.00</b>	<b>495 350.43</b>

(+ = Ertragsüberschuss / - = Aufwandüberschuss)



## Erfolgs- und Finanzierungsausweis

1.1.2022 - 31.12.2022

	Rechnung 2022	Budget 2022	Rechnung 2021
<b>INVESTITIONSRECHNUNG</b>			
<b>Investitionsausgaben</b>			
50 Sachanlagen	4 962 121.10	6 598 500.00	1 764 035.45
51 Investitionen auf Rechnung Dritter	0.00	80 000.00	452.30
52 Immaterielle Anlagen	0.00	0.00	0.00
54 Darlehen	0.00	0.00	0.00
55 Beteiligungen, Grundkapitalien	0.00	0.00	0.00
56 Investitionsbeiträge	0.00	0.00	0.00
58 Ausserordentliche Investitionen	0.00	0.00	0.00
<b>Total Investitionsausgaben</b>	<b>4 962 121.10</b>	<b>6 678 500.00</b>	<b>1 764 487.75</b>
<b>Investitionseinnahmen</b>			
60 Übertragung von Sachanlagen in das Finanzvermögen	0.00	0.00	0.00
61 Rückerstattungen	194 204.15	187 000.00	0.00
62 Abgang immaterielle Anlagen	0.00	0.00	0.00
63 Investitionsbeiträge	1 048 647.10	1 055 000.00	1 440 006.15
64 Rückzahlung von Darlehen	0.00	0.00	0.00
65 Übertragung von Beteiligungen	0.00	0.00	0.00
66 Rückzahlung eigener Investitionsbeiträge	0.00	0.00	0.00
68 Ausserordentliche Investitionseinnahmen	0.00	0.00	0.00
<b>Total Investitionseinnahmen</b>	<b>1 242 851.25</b>	<b>1 242 000.00</b>	<b>1 440 006.15</b>
<b>Ergebnis Investitionsrechnung</b>	<b>-3 719 269.85</b>	<b>-5 436 500.00</b>	<b>-324 481.60</b>
Selbstfinanzierung	3 173 081.87	-238 300.00	632 297.43
<b>Finanzierungsergebnis</b>	<b>-546 187.98</b>	<b>-5 674 800.00</b>	<b>307 815.83</b>

(+ = Finanzierungsüberschuss / - = Finanzierungsfehlbetrag)



## Bilanz

## Gemeinde Trimmis

1.1.2022 - 31.12.2022

Nummer	Bilanz	01.01.2022	Zuwachs	Abgang	31.12.2022
	<b>AKTIVEN</b>	<b>19425732.16</b>	<b>78247433.65</b>	<b>78412140.95</b>	<b>19261024.86</b>
<b>10</b>	<b>Finanzvermögen</b>	<b>17639784.14</b>	<b>69042690.80</b>	<b>70355764.95</b>	<b>16326709.99</b>
<b>100</b>	<b>Flüssige Mittel</b>	<b>3273178.16</b>	<b>25126116.29</b>	<b>25563091.07</b>	<b>2836203.38</b>
<b>1000</b>	<b>Kasse</b>	<b>5075.90</b>	<b>82241.15</b>	<b>84194.60</b>	<b>3122.45</b>
<b>10000</b>	<b>Hauptkasse</b>	<b>5075.90</b>	<b>82241.15</b>	<b>84194.60</b>	<b>3122.45</b>
10000.01	Kasse	5075.90	82241.15	84194.60	3122.45
<b>1001</b>	<b>Post</b>	<b>663468.19</b>	<b>2188810.28</b>	<b>2131084.84</b>	<b>721193.63</b>
<b>10010</b>	<b>Post-Geschäftskonten</b>	<b>663468.19</b>	<b>2188810.28</b>	<b>2131084.84</b>	<b>721193.63</b>
10010.01	Postkonto 70-4385-7	123641.47	142022.92	230455.31	35209.08
10010.02	Postkonto 85-416150-7	539826.72	2046787.36	1900629.53	685984.55
<b>1002</b>	<b>Bank</b>	<b>2604634.07</b>	<b>22855064.86</b>	<b>23347811.63</b>	<b>2111887.30</b>
<b>10020</b>	<b>Bankkontokorrente</b>	<b>2604634.07</b>	<b>22855064.86</b>	<b>23347811.63</b>	<b>2111887.30</b>
10020.01	Graubündner Kantonalbank CG 134.910.400	725491.19	21137932.13	21184633.14	678790.18
10020.02	Raiffeisenbank Calanda 60175.01	8177.33	830610.53	832760.44	6027.42
10020.03	Graubünder Kantonalbank CG 134.910.421 - Melioration	114242.79	43463.05	150060.00	7645.84
10020.04	Graubünder Kantonalbank CG 13.4910.418 - Sozialamt	42165.66	377619.90	356198.80	63586.76
10020.05	Realisierungskonto Rheinauen	1699805.00	461539.25	824099.25	1337245.00
10020.06	Graubündner Kantonalbank 00 134.910.424 - Schule	14752.10	3900.00	60.00	18592.10
<b>101</b>	<b>Forderungen</b>	<b>7452811.03</b>	<b>43876388.98</b>	<b>43285522.03</b>	<b>8043677.98</b>
<b>1010</b>	<b>Forderungen aus Lieferungen/L Dritten</b>	<b>410886.29</b>	<b>2494178.30</b>	<b>2234265.90</b>	<b>670798.69</b>
10100	Forderungen aus Lieferungen + Leistungen	410886.29	2494178.30	2234265.90	670798.69
10100.01	Forderungen Sammelkonto	254586.25	2257708.00	2061591.46	450702.79
10100.09	Forderungen (manuell)	156300.04	222493.40	158697.54	220095.90
10100.80	Forderungen Abklärungskonto		13976.90	13976.90	
<b>1011</b>	<b>Kontokorrente mit Dritten</b>	<b>201547.34</b>	<b>12569958.76</b>	<b>12544318.94</b>	<b>227187.16</b>
<b>10110</b>	<b>Kontokorrente mit Kanton und anderen Gemeinden</b>	<b>48711.13</b>	<b>12563806.35</b>	<b>12493906.40</b>	<b>118611.08</b>
10110.00	Kontokorrent STABU - Says	3173.33			3173.33
10110.01	Kontokorrent STABU - Trimmis	45537.80	92879.58	107006.40	31410.98
10110.02	Kontokorrent ABXTAX		11814935.77	11731982.22	82953.55

# Bilanz

# Gemeinde Trimmis

1.1.2022 - 31.12.2022

Nummer	Bilanz	01.01.2022	Zuwachs	Abgang	31.12.2022
10110.03	Kontokorrent Trimmiser Industrielle Betriebe		550001.00	548927.78	1073.22
10110.04	Kontokorrent Terza Trimmis - Laubenzug		102083.45	102083.45	
10110.05	Kontokorrent Terza Trimmis - Zanutsch		2505.95	2505.95	
10110.06	Kontokorrent Terza Trimmis - Heimweiden		1400.60	1400.60	
<b>10111</b>	<b>Kontokorrente mit Zweckverbänden und Anstalten</b>	<b>152836.21</b>	<b>6152.41</b>	<b>50412.54</b>	<b>108576.08</b>
10111.01	Kontokorrent Berufsbeistandschaft Landquart	32622.50		27106.69	5515.81
10111.02	Kontokorrent Betriebs- und Konkursamt der Region Landquart	120213.71	6152.41	23305.85	103060.27
<b>1012</b>	<b>Steuerforderungen</b>	<b>6825667.55</b>	<b>28812251.47</b>	<b>28506937.19</b>	<b>7130981.83</b>
<b>10120</b>	<b>Forderungen Gemeindesteuern</b>	<b>6825667.55</b>	<b>28812251.47</b>	<b>28506937.19</b>	<b>7130981.83</b>
10120.02	Forderungen Gemeindesteuern ABXTAX	215667.55	22062251.47	21896937.19	380981.83
10120.03	Forderungen Gemeindesteuern Hauptfakturierung	6610000.00	6750000.00	6610000.00	6750000.00
<b>1019</b>	<b>Übrige Forderungen</b>	<b>14709.85</b>	<b>.45</b>		<b>14710.30</b>
<b>10190</b>	<b>Depotzahlungen und Hinterlegungen</b>	<b>14709.85</b>	<b>.45</b>		<b>14710.30</b>
10190.01	Forstdepositum Teilmelioration	14709.85	.45		14710.30
<b>102</b>	<b>Kurzfristige Finanzanlagen</b>	<b>1500000.00</b>		<b>1500000.00</b>	
<b>1020</b>	<b>Kurzfristige Darlehen</b>	<b>1500000.00</b>		<b>1500000.00</b>	
<b>10200</b>	<b>Kurzfristige Darlehen FV</b>	<b>1500000.00</b>		<b>1500000.00</b>	
10200.02	Darlehen an Gemeinden und Gemeindezweckverbände	1500000.00		1500000.00	
<b>104</b>	<b>Aktive Rechnungsabgrenzungen</b>	<b>2151.85</b>	<b>40152.22</b>	<b>2151.85</b>	<b>40152.22</b>
<b>1040</b>	<b>Aktive Rechnungsabgrenzungen Erfolgsrechnung</b>	<b>2151.85</b>	<b>40152.22</b>	<b>2151.85</b>	<b>40152.22</b>
<b>10400</b>	<b>Aktive Rechnungsabgrenzungen Erfolgsrechnung</b>	<b>2151.85</b>	<b>40152.22</b>	<b>2151.85</b>	<b>40152.22</b>
10400.01	Aktive Rechnungsabgrenzung ER	2151.85	40152.22	2151.85	40152.22
<b>107</b>	<b>Langfristige Finanzanlagen</b>	<b>389643.10</b>	<b>33.31</b>	<b>5000.00</b>	<b>384676.41</b>
<b>1071</b>	<b>Verzinsliche Anlagen</b>	<b>389643.10</b>	<b>33.31</b>	<b>5000.00</b>	<b>384676.41</b>
<b>10710</b>	<b>Langfristige Darlehen Finanzvermögen</b>	<b>100000.00</b>		<b>5000.00</b>	<b>95000.00</b>
10710.02	Darlehen Bündner Kant. Patenjäger-Verband Sektion Calanda	100000.00		5000.00	95000.00



## Bilanz

## Gemeinde Trimmis

1.1.2022 - 31.12.2022

Nummer	Bilanz	01.01.2022	Zuwachs	Abgang	31.12.2022
<b>10711</b>	<b>Langfristige verzinsliche Anlagen Finanzvermögen</b>	<b>289643.10</b>	<b>33.31</b>		<b>289676.41</b>
10711.01	Raiffeisenbank Calanda / Rekultivierungsfonds	289643.10	33.31		289676.41
<b>108</b>	<b>Sachanlagen FV</b>	<b>5022000.00</b>			<b>5022000.00</b>
<b>1080</b>	<b>Grundstücke FV</b>	<b>3922000.00</b>			<b>3922000.00</b>
<b>10800</b>	<b>Grundstücke FV</b>	<b>3922000.00</b>			<b>3922000.00</b>
10800.01	Grundstücke FV	2030000.00			2030000.00
10801.01	Grundstücke FV mit Baurechten	1892000.00			1892000.00
<b>1084</b>	<b>Gebäude FV</b>	<b>1100000.00</b>			<b>1100000.00</b>
<b>10840</b>	<b>Gebäude FV</b>	<b>1100000.00</b>			<b>1100000.00</b>
10840.01	Gebäude FV	1100000.00			1100000.00
<b>14</b>	<b>Verwaltungsvermögen</b>	<b>1785948.02</b>	<b>9204742.85</b>	<b>8056376.00</b>	<b>2934314.87</b>
<b>140</b>	<b>Sachanlagen VV</b>	<b>1785948.02</b>	<b>9204742.85</b>	<b>8056376.00</b>	<b>2934314.87</b>
<b>1400</b>	<b>Grundstücke VV unüberbaut</b>				
<b>14000</b>	<b>Grundstücke allgemeiner Haushalt</b>				
14000.01	Grundstücke allgemeiner Haushalt	130001.00			130001.00
14000.99	WB Grundstücke allgemeiner Haushalt	-130001.00			-130001.00
<b>1401</b>	<b>Strassen / Verkehrswege</b>	<b>140000.00</b>	<b>203766.45</b>	<b>8766.45</b>	<b>335000.00</b>
<b>14010</b>	<b>Strassen / Verkehrswege</b>	<b>140000.00</b>	<b>203766.45</b>	<b>8766.45</b>	<b>335000.00</b>
14010.01	Strassen / Verkehrswege	1487967.45	203766.45		1691733.90
14010.99	WB Strassen / Verkehrswege	-1347967.45		8766.45	-1356733.90
<b>1402</b>	<b>Wasserbau/Rüfen</b>				
<b>14020</b>	<b>Wasserbau/Rüfen</b>				
14020.01	Wasserbau/Rüfen	54552.30			54552.30
14020.99	WB Wasserbau/Rüfen	-54552.30			-54552.30
<b>1403</b>	<b>Übrige Tiefbauten</b>	<b>140000.00</b>	<b>1794435.65</b>	<b>837435.65</b>	<b>1097000.00</b>
<b>14030</b>	<b>Tiefbauten allgemeiner Haushalt</b>	<b>140000.00</b>	<b>1794435.65</b>	<b>837435.65</b>	<b>1097000.00</b>
14030.01	Tiefbauten Allgm. Haushalt	610811.25	1794435.65		2405246.90
14030.99	WB Tiefbauten Allgm. Haushalt	-470811.25		837435.65	-1308246.90

# Bilanz

# Gemeinde Trimmis

1.1.2022 - 31.12.2022

Nummer	Bilanz	01.01.2022	Zuwachs	Abgang	31.12.2022
<b>1404</b>	<b>Hochbauten</b>		<b>2710088.35</b>	<b>1545088.35</b>	<b>1165000.00</b>
<b>14040</b>	<b>Hochbauten allgemeiner Haushalt</b>		<b>2710088.35</b>	<b>1545088.35</b>	<b>1165000.00</b>
14040.01	Hochbauten allgemeiner Haushalt	2297385.90	2710088.35		5007474.25
14040.99	WB Hochbauten allgemeiner Haushalt	-2297385.90		1545088.35	-3842474.25
<b>1406</b>	<b>Mobilien VV</b>		<b>237178.55</b>	<b>120178.55</b>	<b>117000.00</b>
<b>14060</b>	<b>Mobilien allgemeiner Haushalt</b>		<b>237178.55</b>	<b>120178.55</b>	<b>117000.00</b>
14060.01	Mobilier, Ausstattungen, Maschinen, Fahrzeuge, IT	1609708.65	237178.55		1846887.20
14060.99	WB Mobilier, Ausstattungen, Maschinen, Fahrzeuge, IT	-1609708.65		120178.55	-1729887.20
<b>1407</b>	<b>Anlagen im Bau VV</b>	<b>1505948.02</b>	<b>4134605.95</b>	<b>5479239.10</b>	<b>161314.87</b>
<b>14070</b>	<b>Anlagen im Bau VV allgemeiner Haushalt</b>	<b>1505948.02</b>	<b>4134605.95</b>	<b>5479239.10</b>	<b>161314.87</b>
14070.01	Gesamtmelioration Says	284936.37	62348.25	497178.15	-149893.53
14070.02	Teilmelioration N13	262386.50	62672.85	122163.05	202896.30
14070.10	Anlagen im Bau, Strassen/Verkehrswege	220510.70		220510.70	
14070.30	Anlagen im Bau, Tiefbauten allgemeiner Haushalt	265616.00	1240610.85	1506226.85	
14070.40	Anlagen im Bau, Hochbauten	190218.95	11234.45	201453.40	
14070.60	Anlagen im Bau, Mobilien	194626.65	2374580.30	2569206.95	
14070.90	Anlagen in Bau übrige Sachanlagen	87652.85	383159.25	362500.00	108312.10
<b>1409</b>	<b>Übrige Sachanlagen</b>		<b>124667.90</b>	<b>65667.90</b>	<b>59000.00</b>
<b>14090</b>	<b>Übrige Sachanlagen Allgemeiner Haushalt</b>		<b>124667.90</b>	<b>65667.90</b>	<b>59000.00</b>
14090.01	Übrige Sachanlagen Allgemeiner Haushalt	194696.50	124667.90	6233.90	313130.50
14090.99	WB Übrige Sachanlagen Allgemeiner Haushalt	-194696.50		59434.00	-254130.50



## Bilanz

## Gemeinde Trimmis

1.1.2022 - 31.12.2022

Nummer	Bilanz	01.01.2022	Zuwachs	Abgang	31.12.2022
	<b>PASSIVEN</b>	<b>19 425 732.16</b>	<b>45 925 559.02</b>	<b>46 090 266.32</b>	<b>19 261 024.86</b>
<b>20</b>	<b>Fremdkapital</b>	<b>9 011 478.18</b>	<b>44 825 349.72</b>	<b>45 592 235.89</b>	<b>8 244 592.01</b>
<b>200</b>	<b>Laufende Verbindlichkeiten</b>	<b>1 685 463.78</b>	<b>43 775 294.96</b>	<b>43 059 140.44</b>	<b>2 401 618.30</b>
<b>2000</b>	<b>... aus Lieferungen/Leistungen von Dritten</b>	<b>1 536 802.85</b>	<b>15 418 837.80</b>	<b>14 625 157.95</b>	<b>2 330 482.70</b>
<b>20000</b>	<b>... aus Lieferungen/Leistungen von Dritten</b>	<b>1 536 802.85</b>	<b>13 323 649.10</b>	<b>12 529 969.25</b>	<b>2 330 482.70</b>
20000.01	Lieferungen/Leistungen Sammelkonto	1 339 795.45	13 207 843.25	12 299 173.75	2 248 464.95
20000.03	Lieferungen/Leistungen manuell	197 007.40	86 717.75	201 707.40	82 017.75
20000.80	Abklärungskonto Rückleitungen Zahlungen		28 183.05	28 183.05	
20000.81	Aklärungskonto ESR-Zahlungen		905.05	905.05	
<b>20001</b>	<b>Leistungen Sozial- und Personalversicherungen</b>		<b>2 095 188.70</b>	<b>2 095 188.70</b>	
20001.01	Sozialversicherungen (AHV/ALV/FAK)		837 661.80	837 661.80	
20001.02	Personalvorsorgeeinrichtungen		1 096 839.20	1 096 839.20	
20001.03	Unfallversicherungen		97 691.45	97 691.45	
20001.04	Krankentaggeldversicherungen		56 946.25	56 946.25	
20001.05	Kinder- und Ausbildungszulagen		6 050.00	6 050.00	
<b>2001</b>	<b>Kontokorrente mit Dritten</b>	<b>1 202 95.03</b>	<b>1 203 705.90</b>	<b>1 282 330.23</b>	<b>41 670.70</b>
<b>20010</b>	<b>Kontokorrente mit Kanton und anderen Gemeinden</b>	<b>1 202 95.03</b>	<b>1 203 705.90</b>	<b>1 282 330.23</b>	<b>41 670.70</b>
20010.01	Kirchensteuern Evang.	15 270.70	512 203.35	496 661.85	30 812.20
20010.02	Kirchensteuern Kath.	8 426.80	691 502.55	689 070.85	10 858.50
20010.03	Kontokorrent Trimmiser Industrielle Betriebe	52 634.88		52 634.88	
20010.04	Kontokorrent ABXTAX	43 962.65		43 962.65	
<b>2002</b>	<b>Steuern</b>		<b>2 700.70</b>	<b>2 700.70</b>	
<b>20020</b>	<b>Verpflichtungen allgemeine Gemeindesteuern</b>		<b>2 700.70</b>	<b>2 700.70</b>	
20020.02	Quellensteuer Personal		2 700.70	2 700.70	
<b>2005</b>	<b>Interne Kontokorrente</b>	<b>325.90</b>	<b>27 141 720.56</b>	<b>27 141 651.56</b>	<b>394.90</b>
<b>20050</b>	<b>Kontokorrente</b>	<b>325.90</b>	<b>3 193.60</b>	<b>3 124.60</b>	<b>394.90</b>
20050.02	Kontokorrent Skatepark	325.90	265.00	403.90	187.00
20050.04	Durchlaufkonto Wettbewerb		2 300.00	2 300.00	
20050.05	Kontokorrent Twint und Kasse Jugendruum		628.60	420.70	207.90

# Bilanz

# Gemeinde Trimmis

1.1.2022 - 31.12.2022

Nummer	Bilanz	01.01.2022	Zuwachs	Abgang	31.12.2022
<b>20053</b>	<b>Abrechnungskonto Löhne</b>		<b>4785577.05</b>	<b>4785577.05</b>	
20053.01	Abrechnungskonto Lohnverarbeitung		4784866.00	4784866.00	
20053.02	Abrechnungskonto Vorschüsse/Lohnpfändungen/ negativ Auszahlungen		711.05	711.05	
<b>20054</b>	<b>Abrechnungskonten Zahlungsverkehr</b>		<b>14379483.11</b>	<b>14379483.11</b>	
20054.01	Abrechnungskonto DTA-Zahlungen		12327759.65	12327759.65	
20054.02	Abrechnungskonto ESR-Eingänge		2051723.46	2051723.46	
<b>20055</b>	<b>Weitere Abrechnungskonten</b>		<b>7973466.80</b>	<b>7973466.80</b>	
20055.02	Abrechnungskonto TIB Sperrgutmarken/Kehrichtsäcke		10489.00	10489.00	
20055.50	Durchlaufkonto Geldtransit intern		7856999.40	7856999.40	
20055.51	Durchlaufkonto Bargeldlose Zahlungen		20110.25	20110.25	
20055.52	Durchlaufkonto Ersatzleistungen		43932.15	43932.15	
20055.53	Durchlaufkonto Ersatz IT-Geräte Schule Trimmis		2881.75	2881.75	
20055.80	Abrechnungskonto Diverses		39054.25	39054.25	
<b>2006</b>	<b>Depotgelder und Kautionen</b>	<b>28040.00</b>	<b>8330.00</b>	<b>7300.00</b>	<b>29070.00</b>
<b>20060</b>	<b>Depotgelder und Kautionen</b>	<b>28040.00</b>	<b>8330.00</b>	<b>7300.00</b>	<b>29070.00</b>
20060.01	Depotgelder	14450.00	4230.00	4410.00	14270.00
20060.02	Depotgelder Schule Trimmis	13590.00	4100.00	2890.00	14800.00
<b>204</b>	<b>Passive Rechnungsabgrenzung</b>	<b>1706852.85</b>	<b>44325.35</b>	<b>369466.55</b>	<b>1381711.65</b>
<b>2040</b>	<b>Passive Rechnungsabgrenzungen Erfolgsrechnung</b>	<b>6852.85</b>	<b>44325.35</b>	<b>6966.55</b>	<b>44211.65</b>
<b>20400</b>	<b>Passive Rechnungsabgrenzungen Erfolgsrechnung</b>	<b>6852.85</b>	<b>44325.35</b>	<b>6966.55</b>	<b>44211.65</b>
20400.01	Passive Rechnungsabgrenzung ER	6852.85	44325.35	6966.55	44211.65
<b>2046</b>	<b>Passive Rechnungsabgrenzung Investitionsrechnung</b>	<b>1700000.00</b>		<b>362500.00</b>	<b>1337500.00</b>
<b>20460</b>	<b>Passive Rechnungsabgrenzung Investitionsrechnung</b>	<b>1700000.00</b>		<b>362500.00</b>	<b>1337500.00</b>
20460.01	Passive Rechnungsabgrenzung IR	1700000.00		362500.00	1337500.00
<b>205</b>	<b>Kurzfristige Rückstellungen</b>		<b>1000576.40</b>	<b>1000576.40</b>	
<b>2057</b>	<b>... für Finanzaufwand</b>		<b>1000576.40</b>	<b>1000576.40</b>	
<b>20570</b>	<b>... für Finanzaufwand</b>		<b>1000576.40</b>	<b>1000576.40</b>	
20570.00	Kurzfristiges Darlehen GKB		1000576.40	1000576.40	



## Bilanz

## Gemeinde Trimmis

1.1.2022 - 31.12.2022

Nummer	Bilanz	01.01.2022	Zuwachs	Abgang	31.12.2022
<b>206</b>	<b>Langfristige Finanzverbindlichkeiten</b>	<b>5000000.00</b>	<b>5119.70</b>	<b>1005119.70</b>	<b>4000000.00</b>
<b>2064</b>	<b>Darlehen, Schuldscheine</b>	<b>5000000.00</b>	<b>5119.70</b>	<b>1005119.70</b>	<b>4000000.00</b>
<b>20640</b>	<b>Langfristige Darlehen</b>	<b>5000000.00</b>	<b>5119.70</b>	<b>1005119.70</b>	<b>4000000.00</b>
20640.00	SUVA	1000000.00			1000000.00
20640.01	Graubündner Kantonalbank CG 134.910.411	1000000.00	1619.70	1001619.70	
20640.07	PostFinance PF.005095	2000000.00			2000000.00
20640.08	Graubündner Kantonalbank 00 134.910.422	1000000.00	3500.00	3500.00	1000000.00
<b>208</b>	<b>Langfristige Rückstellungen</b>	<b>7234.70</b>			<b>7234.70</b>
<b>2081</b>	<b>Rück. für langf.Ansprüche des Personals</b>	<b>7234.70</b>			<b>7234.70</b>
<b>20810</b>	<b>Rück. für langf.Ansprüche des Personals</b>	<b>7234.70</b>			<b>7234.70</b>
20810.01	Ansprüche des Personals	7234.70			7234.70
<b>209</b>	<b>Verbindlichkeiten gegenüber Spezialfinanzierungen und Fonds im Fremdkapital</b>	<b>611926.85</b>	<b>33.31</b>	<b>157932.80</b>	<b>454027.36</b>
<b>2091</b>	<b>Verbindlichkeiten gegenüber Fonds im FK</b>	<b>611926.85</b>	<b>33.31</b>	<b>157932.80</b>	<b>454027.36</b>
<b>20910</b>	<b>Verbindlichkeiten gegenüber Fonds im FK</b>	<b>611926.85</b>	<b>33.31</b>	<b>157932.80</b>	<b>454027.36</b>
20910.01	Ersatzabgaben für Schutzraumbauten	298843.75		157932.80	140910.95
20910.02	Leistungsverpflichtungen Forst/Forstdepositum	23440.00			23440.00
20910.03	Rekultivierungsfonds Rheinauen	289643.10	33.31		289676.41
<b>29</b>	<b>Eigenkapital</b>	<b>10414253.98</b>	<b>1100209.30</b>	<b>498030.43</b>	<b>11016432.85</b>
<b>291</b>	<b>Fonds</b>	<b>11918.00</b>	<b>1700.00</b>	<b>2680.00</b>	<b>10938.00</b>
<b>2911</b>	<b>Legate und Stiftungen o. Rechtspers. im EK</b>	<b>11918.00</b>	<b>1700.00</b>	<b>2680.00</b>	<b>10938.00</b>
<b>29110</b>	<b>Zweckgebundene Zuwendungen</b>	<b>11918.00</b>	<b>1700.00</b>	<b>2680.00</b>	<b>10938.00</b>
29110.01	Jugendarbeit Trimmis	2005.45			2005.45
29110.02	Fachstelle Alter	2434.50			2434.50
29110.03	Kooperationsschulen	7478.05	1700.00	2680.00	6498.05

# Bilanz

# Gemeinde Trimmis

1.1.2022 - 31.12.2022

Nummer	Bilanz	01.01.2022	Zuwachs	Abgang	31.12.2022
<b>293</b>	<b>Vorfinanzierungen</b>	<b>3886934.85</b>	<b>119362.85</b>		<b>4006297.70</b>
<b>2930</b>	<b>Vorfinanzierungen</b>	<b>3886934.85</b>	<b>119362.85</b>		<b>4006297.70</b>
<b>29300</b>	<b>Vorfinanzierungen allgemeiner Haushalt</b>	<b>3886934.85</b>	<b>119362.85</b>		<b>4006297.70</b>
29300.02	Vorfinanzierung öffentliche Bauten	3300000.00			3300000.00
29300.03	Vorfinanzierung Projekt Rheinauen Gemeindeaufgabe	86934.85	119362.85		206297.70
29300.04	Betreutes Wohnen	500000.00			500000.00
<b>298</b>	<b>Übriges Eigenkapital</b>	<b>6020050.70</b>	<b>495350.43</b>		<b>6515401.13</b>
<b>2980</b>	<b>Übriges Eigenkapital</b>	<b>6020050.70</b>	<b>495350.43</b>		<b>6515401.13</b>
<b>29800</b>	<b>Übriges Eigenkapital</b>	<b>6020050.70</b>	<b>495350.43</b>		<b>6515401.13</b>
29800.01	Übriges Eigenkapital	6020050.70	495350.43		6515401.13
<b>299</b>	<b>Bilanzüberschuss/-fehlbetrag</b>	<b>495350.43</b>	<b>483796.02</b>	<b>495350.43</b>	<b>483796.02</b>
<b>2990</b>	<b>Jahresergebnis</b>	<b>495350.43</b>	<b>483796.02</b>	<b>495350.43</b>	<b>483796.02</b>
<b>29900</b>	<b>Jahresergebnis</b>	<b>495350.43</b>	<b>483796.02</b>	<b>495350.43</b>	<b>483796.02</b>
29900.01	Jahresergebnis	495350.43	483796.02	495350.43	483796.02



## Erfolgsrechnung

Gemeinde Trimmis

1.1.2022 - 31.12.2022

Konto	Bezeichnung	Rechnung 2022		Budget 2022		Rechnung 2021	
		Aufwand	Ertrag	Aufwand	Ertrag	Aufwand	Ertrag
	<b>Erfolgsrechnung</b>	<b>16945331.43</b>	<b>17429127.45</b>	<b>14264500.00</b>	<b>13797600.00</b>	<b>13214826.34</b>	<b>13710176.77</b>
	<i>Nettoergebnis</i>	<i>483796.02</i>			<i>466900.00</i>	<i>495350.43</i>	
<b>0</b>	<b>ALLGEMEINE VERWALTUNG</b>	<b>1825601.68</b>	<b>572223.25</b>	<b>1863300.00</b>	<b>511000.00</b>	<b>1773551.65</b>	<b>549876.05</b>
	<i>Nettoergebnis</i>		<i>1253378.43</i>		<i>1352300.00</i>		<i>1223675.60</i>
<b>0110</b>	<b>Legislative</b>	<b>29064.30</b>		<b>22300.00</b>		<b>18797.05</b>	
3000.00	Sitzungs-/Taggelder	6046.00		7500.00		6096.50	
3050.00	AG-Beiträge AHV, IV, EO, ALV, VK	491.65		500.00		485.05	
3053.00	AG-Beiträge an Unfallversicherungen	10.25				11.90	
3130.03	Gemeindeversammlung, Botschaften	14430.10		7000.00		4987.70	
3132.00	Honorare externe Berater, Gutachter	7862.10		7300.00		7215.90	
3170.01	Anlässe, Repräsentationen	224.20					
<b>0120</b>	<b>Exekutive</b>	<b>277329.20</b>		<b>276100.00</b>		<b>285745.85</b>	
3000.00	Sitzungs-/Taggelder	12461.50		12000.00		13655.00	
3000.01	Fixum Gemeindevorstand	198431.00		200000.00		198252.00	
3000.02	Übrige Entschädigungen Gemeindevorstand	1000.00		1000.00		1000.00	
3000.09	Erstattung Lohn Behörden	-4222.70		-1000.00		-1000.00	
3050.00	AG-Beiträge AHV, IV, EO, ALV, VK	14457.00		16500.00		15691.25	
3052.00	AG-Beiträge an Pensionskassen	22210.20		21800.00		18749.90	
3053.00	AG-Beiträge an Unfallversicherungen	819.85		1000.00		634.95	
3055.00	AG-Beiträge an Krankentaggeldversicherung	1164.50		1300.00		1294.10	
3090.00	Aus- und Weiterbildung Allgemein			1000.00		1120.00	
3099.02	Funktionärsessen	11293.50				10412.90	
3130.00	Dienstleistungen Dritter	1368.75		4000.00		6393.00	
3132.00	Honorare externe Berater, Gutachter			1000.00		1800.00	
3170.00	Unterkunft-/Verpflegungs-/Reise-/übrige Spesen	2316.80		3500.00		1687.00	
3170.01	Anlässe, Repräsentationen	13659.80		12000.00		12443.75	
3170.02	Gemeindewein	1869.00		2000.00		2612.00	
3636.01	Beiträge Gemeindewahlen	500.00				1000.00	
<b>0210</b>	<b>Gemeindeverwaltung</b>	<b>1185542.73</b>	<b>397694.70</b>	<b>1238400.00</b>	<b>373800.00</b>	<b>1164421.05</b>	<b>371256.55</b>
3000.00	Sitzungs-/Taggelder	4337.00		3000.00		3657.50	
3010.00	Löhne Verwaltungs-/Betriebspersonal	689188.10		705000.00		706248.05	

# Erfolgsrechnung

# Gemeinde Trimmis

1.1.2022 - 31.12.2022

Konto	Bezeichnung	Rechnung 2022		Budget 2022		Rechnung 2021	
		Aufwand	Ertrag	Aufwand	Ertrag	Aufwand	Ertrag
3010.09	Erstattung Lohn Verwaltungs- und Betriebspersonal	-1950.00				-1950.00	
3050.00	AG-Beiträge AHV, IV, EO, ALV, VK	56 197.75		56 500.00		56 875.70	
3052.00	AG-Beiträge an Pensionskassen	86 958.65		93 000.00		77 866.70	
3053.00	AG-Beiträge an Unfallversicherungen	2 891.65		2 600.00		2 135.70	
3055.00	AG-Beiträge an Krankentaggeldversicherung	4 657.95		4 700.00		4 806.10	
3090.00	Aus- und Weiterbildung Allgemein	2 787.50		5 000.00		5 726.60	
3091.00	Personalwerbung	2 466.75		1 000.00			
3099.00	Übriger Personalaufwand	1 673.40		1 000.00		2 794.20	
3100.00	Büromaterial	9 415.55		10 000.00		8 977.80	
3101.00	Betriebs- und Verbrauchsmaterial	425.40		500.00		1 404.70	
3102.00	Drucksachen, Publikationen	6 350.00		10 000.00		9 975.40	
3110.00	Anschaffung Mobiliar, Büromöbel und -geräte	459.45		3 000.00		2 862.65	
3111.00	Anschaffung Maschinen, Geräte und Fahrzeuge			1 000.00		912.20	
3118.01	Software/Lizenzen	39 501.90		45 000.00		36 254.80	
3130.00	Dienstleistungen Dritter	28 323.30		28 000.00		27 458.15	
3130.01	Portokosten	23 061.96		28 000.00		26 649.30	
3130.02	Telefongebühren					40.00	
3130.04	Inkassogebühren	1 804.40		1 500.00		1 347.95	
3130.05	Amtsblatt, Zeitschriften	20 670.00		21 000.00		20 877.00	
3130.09	Postcheck- und Bankgebühren	4 357.92		5 000.00		5 996.60	
3133.01	Informatik	62 561.55		63 000.00		62 072.75	
3133.02	Homepage, Gemeindeauftritt	60 014.55		60 100.00		20 532.05	
3134.00	Versicherungsprämien	12 117.15		14 100.00		14 274.90	
3144.00	Unterhalt Hochbauten, Gebäude	1 263.60				61.70	
3151.00	Unterhalt Apparate, Maschinen, Geräte	1 938.05		2 000.00		1 361.95	
3158.01	Unterhalt/Support von Software	21 884.60		30 000.00		17 357.75	
3170.00	Unterkunft-/Verpflegungs-/Reise-/übrige Spesen			300.00		1 041.90	
3181.00	Tatsächliche Forderungsverluste					387.70	
3199.01	Aufwand COVID-19			2 000.00		4 309.10	
3611.00	Entschädigungen an Kanton	16 724.60		16 500.00		16 515.15	



## Erfolgsrechnung

## Gemeinde Trimmis

1.1.2022 - 31.12.2022

Konto	Bezeichnung	Rechnung 2022		Budget 2022		Rechnung 2021	
		Aufwand	Ertrag	Aufwand	Ertrag	Aufwand	Ertrag
3636.00	Beiträge an private Organisationen	460.00		600.00		589.00	
3910.03	Interne Verrechnungen Leistungen Bauamt für TIB	25000.00		25000.00		25000.00	
4210.00	Gebühren für Amtshandlungen		19800.95		20000.00		18690.00
4240.01	Benützungskosten Infrastruktur TIB		50000.00		50000.00		50000.00
4260.00	Rückerstattungen Dritter		7875.10		7000.00		8028.10
4260.03	Rückerstattungen Inkassogebühren		964.55		500.00		189.60
4290.01	Eingang abgeschriebener Forderungen		5789.45				3329.05
4611.00	Entschädigungen vom Kanton		119358.05		110000.00		111783.40
4614.00	Entschädigungen von öffentlichen Unternehmungen		4411.60		4300.00		4386.40
4614.01	Leistungen für TIB		189495.00		182000.00		174850.00
<b>0220</b>	<b>Bauverwaltung</b>	<b>199397.60</b>	<b>105865.05</b>	<b>220600.00</b>	<b>65000.00</b>	<b>204328.40</b>	<b>103952.50</b>
3000.00	Sitzungs-/Taggelder	7441.20		10000.00		8051.25	
3010.00	Löhne Verwaltungs-/Betriebspersonal	141782.90		142000.00		141987.65	
3010.09	Erstattung Lohn Verwaltungs- und Betriebspersonal	-5838.70					
3050.00	AG-Beiträge AHV, IV, EO, ALV, VK	11364.15		12000.00		11819.00	
3052.00	AG-Beiträge an Pensionskassen	18707.75		18000.00		14527.25	
3053.00	AG-Beiträge an Unfallversicherungen	569.60		700.00		435.00	
3055.00	AG-Beiträge an Krankentaggeldversicherung	786.40		900.00		830.45	
3090.00	Aus- und Weiterbildung Allgemein			500.00			
3099.00	Übriger Personalaufwand	1055.85				1055.85	
3118.01	Software/Lizenzen	1163.15		3000.00		2578.35	
3130.00	Dienstleistungen Dritter	1217.95		3000.00		3934.35	
3132.00	Honorare externe Berater, Gutachter	15378.05		13000.00		13140.00	
3158.01	Unterhalt/Support von Software			10000.00			
3170.00	Unterkunft-/Verpflegungs-/Reise-/ übrige Spesen	488.05		500.00		451.75	
3910.01	Interne Verrechnung Werkbetrieb	3135.00		7000.00		4105.00	
3910.02	Interne Verrechnung Forstbetrieb	2146.25				1412.50	
4210.00	Gebühren für Amtshandlungen						700.00
4210.01	Baubewilligungsgebühren		63040.00		35000.00		70110.95

# Erfolgsrechnung

# Gemeinde Trimmis

1.1.2022 - 31.12.2022

Konto	Bezeichnung	Rechnung 2022		Budget 2022		Rechnung 2021	
		Aufwand	Ertrag	Aufwand	Ertrag	Aufwand	Ertrag
4260.00	Rückerstattungen Dritter		6 825.05		5 000.00		8 141.55
4270.00	Bussen		11 000.00				
4910.03	Interne Verrechnungen Leistungen Bauamt für TIB		25 000.00		25 000.00		25 000.00
<b>0260</b>	<b>Region Landquart</b>	<b>23 385.15</b>		<b>23 400.00</b>		<b>23 359.35</b>	
3612.01	Region Landquart	23 385.15		23 400.00		23 359.35	
<b>0290</b>	<b>Verwaltungsliegenschaften, übriges</b>	<b>110 882.70</b>	<b>68 663.50</b>	<b>82 500.00</b>	<b>72 200.00</b>	<b>76 899.95</b>	<b>74 667.00</b>
3010.00	Löhne Verwaltungs-/Betriebspersonal	17 147.00		16 900.00		20 287.55	
3050.00	AG-Beiträge AHV, IV, EO, ALV, VK	1 393.90		1 400.00		1 647.35	
3052.00	AG-Beiträge an Pensionskassen	1 805.20		700.00		1 032.20	
3053.00	AG-Beiträge an Unfallversicherungen	70.90		200.00		61.20	
3055.00	AG-Beiträge an Krankentaggeldversicherung	124.95		100.00		149.65	
3101.00	Betriebs- und Verbrauchsmaterial	3 571.10		1 000.00		1 687.55	
3110.01	Anschaffungen Co-Working Raum	2 938.15					
3111.00	Anschaffung Maschinen, Geräte und Fahrzeuge	11 737.00		800.00			
3120.00	Ver- und Entsorgung Liegenschaften VV	4 635.95		4 000.00		3 756.85	
3130.00	Dienstleistungen Dritter	561.55		1 300.00		1 830.35	
3134.00	Versicherungsprämien	1 633.70		1 600.00		977.80	
3144.00	Unterhalt Hochbauten, Gebäude	13 521.00		7 000.00		19 148.45	
3149.01	Unterhalt Co-Working Raum	806.80					
3151.00	Unterhalt Apparate, Maschinen, Geräte	25 604.25		25 000.00		1 554.75	
3199.01	Aufwand COVID-19			500.00			
3910.01	Interne Verrechnung Werkbetrieb	9 566.25		7 000.00		9 256.25	
3910.02	Interne Verrechnung Forstbetrieb	765.00				510.00	
3930.01	Interne Verrechnung Betrieb Heizung	15 000.00		15 000.00		15 000.00	
4260.00	Rückerstattungen Dritter		53.00				
4470.00	Mietzinsen Liegenschaften VV		33 565.50		37 200.00		39 667.00
4470.01	Mieteinnahmen Co-Working Raum		45.00				
4920.00	Interne Verrechnung von Pacht, Mieten, Benützungskosten, Fahrzeuge		35 000.00		35 000.00		35 000.00



## Erfolgsrechnung

## Gemeinde Trimmis

1.1.2022 - 31.12.2022

Konto	Bezeichnung	Rechnung 2022		Budget 2022		Rechnung 2021	
		Aufwand	Ertrag	Aufwand	Ertrag	Aufwand	Ertrag
<b>1</b>	<b>ÖFFENTLICHE ORDNUNG + SICHERHEIT, VERTEIDIGUNG</b>	<b>452485.69</b>	<b>409808.92</b>	<b>319800.00</b>	<b>220300.00</b>	<b>474904.10</b>	<b>383925.31</b>
	<i>Nettoergebnis</i>		<i>42676.77</i>		<i>99500.00</i>		<i>90978.79</i>
<b>1110</b>	<b>Polizei</b>	<b>41804.00</b>	<b>1877.00</b>	<b>42000.00</b>	<b>1000.00</b>	<b>41804.00</b>	<b>1883.00</b>
3611.03	Gemeindepolizeidienst	41804.00		42000.00		41804.00	
4240.02	Polizeistundenverlängerungen		165.00				75.00
4270.00	Bussen		1712.00		1000.00		1808.00
<b>1400</b>	<b>Allgemeines Rechtswesen</b>	<b>138192.39</b>	<b>68849.02</b>	<b>138000.00</b>	<b>54500.00</b>	<b>119186.80</b>	<b>215354.76</b>
3131.00	Rechts- und Gerichtskosten	13089.45		20000.00		25716.10	
3612.03	Zivilstandsamt Landquart	25141.15		25200.00		24055.85	
3612.05	Berufsbeistandschaft Landquart	99961.79		92800.00		69414.85	
4260.00	Rückerstattungen Dritter		2321.00				8771.55
4612.00	Gewinnanteil Grundbuchamt Landquart		60377.20		54000.00		86369.50
4612.03	Gewinnanteil Betreibungs- und Konkursamt		6150.82		500.00		120213.71
<b>1401</b>	<b>Vermessung / Vermarktung</b>	<b>9232.30</b>		<b>6500.00</b>		<b>9408.75</b>	
3612.08	Vermessung	9232.30		6500.00		9408.75	
<b>1500</b>	<b>Feuerwehr</b>	<b>74100.70</b>	<b>178150.10</b>	<b>88100.00</b>	<b>140000.00</b>	<b>119213.10</b>	<b>140734.70</b>
3130.04	Inkassogebühren	323.25		200.00		536.30	
3130.06	Brandschutzkontrollen Feuerpolizei	3900.00		5000.00		5200.00	
3130.07	Dienstleistungen Brandbekämpfung	1755.10		5000.00		13563.25	
3134.00	Versicherungsprämien	37.40		100.00		22.40	
3134.01	Feuerwehr-Einsatzkostenversicherung	2277.45		2300.00		2229.15	
3181.00	Tatsächliche Forderungsverluste	1178.15		1500.00		1490.00	
3612.09	Feuerwehrverband Calanda	51629.35		61000.00		83172.00	
3920.03	Interne Verrechnung Miete Feuerwehrlokal	13000.00		13000.00		13000.00	
4200.02	Feuerwehrrpflicht-Ersatzabgabe		177965.00		140000.00		140140.00
4260.00	Rückerstattungen Dritter						594.70
4260.03	Rückerstattungen Inkassogebühren		185.10				
<b>1610</b>	<b>Militärische Verteidigung</b>	<b>4148.95</b>		<b>12700.00</b>		<b>159726.00</b>	
3120.00	Ver- und Entsorgung Liegenschaften VV	129.20		100.00		129.20	
3134.00	Versicherungsprämien	19.75		100.00		11.80	

# Erfolgsrechnung

# Gemeinde Trimmis

1.1.2022 - 31.12.2022

Konto	Bezeichnung	Rechnung 2022		Budget 2022		Rechnung 2021	
		Aufwand	Ertrag	Aufwand	Ertrag	Aufwand	Ertrag
3140.00	Unterhalt an Grundstücken					481.00	
3300.30	Ordentliche Abschreibungen Tiefbauten	4 000.00				7 764.00	
3300.60	Ordentliche Abschreibungen Mobilien, Ausstattungen, Maschinen, Fahrzeuge			12 500.00			
3636.00	Beiträge an private Organisationen					25 000.00	
3830.30	Zusätzliche Abschreibungen Tiefbauten					126 000.00	
3910.02	Interne Verrechnung Forstbetrieb					340.00	
<b>1620</b>	<b>Zivilschutz</b>	<b>185 007.35</b>	<b>160 932.80</b>	<b>32 500.00</b>	<b>24 800.00</b>	<b>25 565.45</b>	<b>25 952.85</b>
3010.00	Löhne Verwaltungs-/Betriebspersonal	584.20		900.00		131.10	
3050.00	AG-Beiträge AHV, IV, EO, ALV, VK	47.15		100.00		8.80	
3053.00	AG-Beiträge an Unfallversicherungen	2.45				.40	
3055.00	AG-Beiträge an Krankentaggeldversicherung	4.30				.80	
3101.00	Betriebs- und Verbrauchsmaterial	2 169.60					
3110.00	Anschaffung Mobiliar, Büromöbel und -geräte	134 600.00					
3120.00	Ver- und Entsorgung Liegenschaften VV	2 322.60		1 000.00		1 487.55	
3130.00	Dienstleistungen Dritter	490.90					
3134.00	Versicherungsprämien	1 505.30		1 500.00		900.95	
3144.00	Unterhalt Hochbauten, Gebäude	21 148.05		8 000.00		1 200.00	
3611.05	ZSO Landquart / Kostenanteil	22 132.80		21 000.00		21 835.85	
4470.00	Mietzinsen Liegenschaften VV		3 000.00		2 800.00		2 917.00
4501.00	Entnahmen aus Fonds des Fremdkapitals		157 932.80		22 000.00		23 035.85
<b>2</b>	<b>BILDUNG</b>	<b>7 262 804.35</b>	<b>802 124.25</b>	<b>5 708 600.00</b>	<b>7 177 000.00</b>	<b>5 805 102.64</b>	<b>1 128 844.15</b>
	<i>Nettoergebnis</i>		<i>6 460 680.10</i>		<i>4 990 900.00</i>		<i>4 676 258.49</i>
<b>2110</b>	<b>Kindergarten</b>	<b>509 465.55</b>	<b>68 750.50</b>	<b>465 700.00</b>	<b>65 000.00</b>	<b>443 405.55</b>	<b>60 408.00</b>
3020.00	Löhne der Lehrkräfte	390 782.50		345 500.00		348 458.50	
3020.09	Erstattung Lohn der Lehrkräfte					-9 628.75	
3050.00	AG-Beiträge AHV, IV, EO, ALV, VK	31 570.35		27 500.00		27 985.45	
3052.00	AG-Beiträge an Pensionskassen	38 905.20		38 800.00		27 637.75	
3053.00	AG-Beiträge an Unfallversicherungen	1 594.55		1 300.00		1 031.25	
3055.00	AG-Beiträge an Krankentaggeldversicherung	2 737.10		2 500.00		2 517.00	
3090.01	Aus- und Weiterbildung Schule	2 233.85		2 000.00		485.00	
3104.01	Lehrmittel/Auslagen Schulbetrieb	17 700.90		21 000.00		18 519.05	

## Erfolgsrechnung

## Gemeinde Trimmis

1.1.2022 - 31.12.2022

Konto	Bezeichnung	Rechnung 2022		Budget 2022		Rechnung 2021	
		Aufwand	Ertrag	Aufwand	Ertrag	Aufwand	Ertrag
3111.01	Anschaffung Schulmobilien und Diverses			4 200.00		1 019.50	
3130.02	Telefongebühren	369.35				657.50	
3300.80	Ordentliche Abschreibungen Informatik- und Kommunikationssysteme	1 571.75		900.00		923.30	
3830.80	Zusätzliche Abschreibungen Informatik- und Kommunikationssysteme					1 800.00	
3920.00	Interne Verrechnung Pacht, Mieten	22 000.00		22 000.00		22 000.00	
4631.00	Beiträge vom Kanton		68 750.50		65 000.00		60 408.00
<b>2120</b>	<b>Primarstufe</b>	<b>2 254 540.00</b>	<b>392 027.38</b>	<b>2 288 300.00</b>	<b>329 000.00</b>	<b>2 258 874.40</b>	<b>331 997.20</b>
3000.03	IT-Betreuung	18 400.35				18 326.00	
3020.00	Löhne der Lehrkräfte	1 743 330.95		1 760 000.00		1 710 309.90	
3020.09	Erstattung Lohn der Lehrkräfte	-32 003.75				-15 932.80	
3050.00	AG-Beiträge AHV, IV, EO, ALV, VK	142 402.90		144 000.00		139 225.25	
3052.00	AG-Beiträge an Pensionskassen	166 360.05		177 500.00		127 378.20	
3053.00	AG-Beiträge an Unfallversicherungen	7 143.35		6 000.00		5 174.70	
3055.00	AG-Beiträge an Krankentaggeldversicherung	12 205.55		12 300.00		12 210.25	
3090.01	Aus- und Weiterbildung Schule	5 801.45		14 500.00		4 021.95	
3104.01	Lehrmittel/Auslagen Schulbetrieb	115 960.80		124 900.00		101 317.80	
3110.00	Anschaffung Mobiliar, Büromöbel und -geräte					1 631.65	
3111.01	Anschaffung Schulmobilien und Diverses	438.40		2 300.00		2 619.90	
3170.00	Unterkunft-/Verpflegungs-/Reise-/ übrige Spesen					54.95	
3171.01	Schwimmunterricht	11 647.00		10 000.00		12 384.00	
3300.80	Ordentliche Abschreibungen Informatik- und Kommunikationssysteme	41 258.35		20 700.00		24 236.35	
3612.10	Pädagogisch-therapeutische Massnahmen	21 594.60		16 100.00		68 696.30	
3830.80	Zusätzliche Abschreibungen Informatik- und Kommunikationssysteme					47 220.00	
4260.00	Rückerstattungen Dritter		785.60				677.35
4310.00	Eigenleistungen Investitionsprojekte		20 127.78		20 000.00		20 047.95
4631.00	Beiträge vom Kanton		371 114.00		309 000.00		311 271.90
<b>2130</b>	<b>Oberstufe / Sekundarstufe I</b>	<b>1 408 181.00</b>	<b>127 568.97</b>	<b>1 426 800.00</b>	<b>123 600.00</b>	<b>1 359 804.70</b>	<b>133 947.35</b>
3000.03	IT-Betreuung	9 217.50				9 096.20	



# Erfolgsrechnung

Gemeinde Trimmis

1.1.2022 - 31.12.2022

Konto	Bezeichnung	Rechnung 2022		Budget 2022		Rechnung 2021	
		Aufwand	Ertrag	Aufwand	Ertrag	Aufwand	Ertrag
3020.00	Löhne der Lehrkräfte	1 044 844.55		1 057 000.00		1 064 178.90	
3020.01	Löhne Schulleitung / Sekretariat					-625.40	
3020.09	Erstattung Lohn der Lehrkräfte					-16 054.65	
3050.00	AG-Beiträge AHV, IV, EO, ALV, VK	87 187.45		96 000.00		85 692.95	
3052.00	AG-Beiträge an Pensionskassen	122 961.75		115 100.00		90 783.45	
3053.00	AG-Beiträge an Unfallversicherungen	4 462.90		3 800.00		3 187.80	
3055.00	AG-Beiträge an Krankentaggeldversicherung	6 707.55		6 600.00		6 704.60	
3090.01	Aus- und Weiterbildung Schule	6 095.65		12 000.00		1 773.25	
3104.01	Lehrmittel/Auslagen Schulbetrieb	110 986.20		125 400.00		86 223.05	
3110.00	Anschaffung Mobiliar, Büromöbel und -geräte					1 631.65	
3111.01	Anschaffung Schulmobilen und Diverses			2 000.00			
3300.80	Ordentliche Abschreibungen Informatik- und Kommunikationssysteme	15 717.45		8 900.00		9 232.90	
3830.80	Zusätzliche Abschreibungen Informatik- und Kommunikationssysteme					17 980.00	
4260.00	Rückerstattungen Dritter						16.65
4310.00	Eigenleistungen Investitionsprojekte		10 178.12		10 000.00		10 048.20
4631.00	Beiträge vom Kanton		117 390.85		113 600.00		123 882.50
<b>2132</b>	<b>Talentschulen</b>	<b>94 500.00</b>	<b>2 418.00</b>	<b>102 000.00</b>		<b>75 125.00</b>	
3611.10	Beiträge Talentklasse	94 500.00		102 000.00		75 125.00	
4631.00	Beiträge vom Kanton		2 418.00				
<b>2140</b>	<b>Musikschulen</b>	<b>79 250.00</b>		<b>80 700.00</b>		<b>75 659.70</b>	
3612.11	Betriebskostenanteil MSLU	79 250.00		80 700.00		75 659.70	
<b>2170</b>	<b>Schulliegenschaften</b>	<b>2 500 336.00</b>	<b>63 199.10</b>	<b>864 300.00</b>	<b>59 700.00</b>	<b>757 000.85</b>	<b>59 405.30</b>
3010.00	Löhne Verwaltungs-/Betriebspersonal	297 310.20		301 000.00		286 380.35	
3010.09	Erstattung Lohn Verwaltungs- und Betriebspersonal					-112.10	
3050.00	AG-Beiträge AHV, IV, EO, ALV, VK	24 149.90		24 100.00		23 205.80	
3052.00	AG-Beiträge an Pensionskassen	35 463.95		32 400.00		27 705.95	
3053.00	AG-Beiträge an Unfallversicherungen	3 143.65		3 400.00		3 002.15	
3055.00	AG-Beiträge an Krankentaggeldversicherung	1 812.75		1 900.00		1 769.40	
3090.00	Aus- und Weiterbildung Allgemein			500.00		820.00	

## Erfolgsrechnung

## Gemeinde Trimmis

1.1.2022 - 31.12.2022

Konto	Bezeichnung	Rechnung 2022		Budget 2022		Rechnung 2021	
		Aufwand	Ertrag	Aufwand	Ertrag	Aufwand	Ertrag
3099.00	Übriger Personalaufwand	75.00				75.00	
3101.00	Betriebs- und Verbrauchsmaterial	25032.25		19000.00		21136.05	
3110.00	Anschaffung Mobiliar, Büromöbel und -geräte			500.00		9745.80	
3111.00	Anschaffung Maschinen, Geräte und Fahrzeuge	7911.55		6000.00		5903.50	
3120.00	Ver- und Entsorgung Liegenschaften VV	70611.40		80000.00		88762.75	
3130.00	Dienstleistungen Dritter	2908.65		4000.00		2709.00	
3130.02	Telefongebühren	398.40		600.00		699.80	
3134.00	Versicherungsprämien	14884.05		15000.00		8906.80	
3140.00	Unterhalt an Grundstücken	8645.05		1000.00		557.80	
3140.06	Unterhalt Schulanlagen/Pausenplätze					2610.25	
3140.08	Unterhalt Kinderspielplätze	5300.00		5300.00			
3144.00	Unterhalt Hochbauten, Gebäude	173301.95		60000.00		148340.75	
3150.00	Unterhalt Mobilien Geräte allg. Schulbetrieb	7596.35		6700.00		564.55	
3151.00	Unterhalt Apparate, Maschinen, Geräte	151817.95		154900.00		6257.35	
3170.00	Unterkunft-/Verpflegungs-/Reise-/ übrige Spesen	1493.20		1000.00		1453.20	
3170.12	Schülertransportkosten	21439.50		22000.00		22960.05	
3199.01	Aufwand COVID-19	1868.25		6000.00		9574.25	
3300.30	Ordentliche Abschreibungen Tiefbauten	7208.80					
3300.40	Ordentliche Abschreibungen Hochbauten	78206.95		85000.00			
3300.60	Ordentliche Abschreibungen Mobilien, Ausstattungen, Maschinen, Fahrzeuge	61631.00					
3320.90	Planmässige Abschreibungen übrige					6895.20	
3830.00	Zusätzliche Abschreibungen Wald, Alpen und übrige Sachanlagen					53000.00	
3830.40	Zusätzliche Abschreibungen Hochbauten	1462000.00					
3900.00	Interne Verrechnung von Material- und Warenbezügen					94.50	
3900.02	Interne Verrechnung Holz-/ Schnitzellieferung Forst	31200.00		30000.00		19040.00	
3910.01	Interne Verrechnung Werkbetrieb	2818.45		3000.00		3322.00	
3910.02	Interne Verrechnung Forstbetrieb	2106.80		1000.00		1620.70	
4240.00	Benützungsgebühren und Dienstleistungen		8928.30		10000.00		4208.50

# Erfolgsrechnung

# Gemeinde Trimmis

1.1.2022 - 31.12.2022

Konto	Bezeichnung	Rechnung 2022		Budget 2022		Rechnung 2021	
		Aufwand	Ertrag	Aufwand	Ertrag	Aufwand	Ertrag
4260.00	Rückerstattungen Dritter		3340.00				350.00
4470.00	Mietzinsen Liegenschaften VV		5472.80		5500.00		5397.80
4631.00	Beiträge vom Kanton		3458.00		2200.00		7449.00
4920.00	Interne Verrechnung von Pacht, Mieten, Benützungskosten, Fahrzeugen		12000.00		12000.00		12000.00
4930.01	Interne Verrechnung Betrieb Heizung		30000.00		30000.00		30000.00
<b>2180</b>	<b>Tagesbetreuung</b>	<b>71 118.60</b>	<b>32711.90</b>	<b>71 100.00</b>	<b>32000.00</b>	<b>67547.15</b>	<b>30 115.25</b>
3010.00	Löhne Verwaltungs-/Betriebspersonal	3406.80		2600.00		1731.90	
3020.00	Löhne der Lehrkräfte	38006.70		38600.00		38241.80	
3050.00	AG-Beiträge AHV, IV, EO, ALV, VK	3368.45		3300.00		3219.85	
3052.00	AG-Beiträge an Pensionskassen	2601.80		2400.00		1783.15	
3053.00	AG-Beiträge an Unfallversicherungen	172.65		200.00		120.60	
3055.00	AG-Beiträge an Krankentaggeldversicherung	299.00		200.00		293.25	
3090.01	Aus- und Weiterbildung Schule	518.00		1300.00			
3104.01	Lehrmittel/Auslagen Schulbetrieb	828.30		4200.00		1148.55	
3130.00	Dienstleistungen Dritter					59.00	
3130.02	Telefongebühren	180.00		300.00		296.55	
3144.00	Unterhalt Hochbauten, Gebäude					350.00	
3636.18	Beitrag ELKI-Verein	9736.90		6000.00		8302.50	
3920.00	Interne Verrechnung Pacht, Mieten	12000.00		12000.00		12000.00	
4230.03	Beiträge für Betreuungen Tagesstruktur		22975.00		26000.00		21812.75
4631.00	Beiträge vom Kanton		9736.90		6000.00		8302.50
<b>2190</b>	<b>Schulleitung und Schulverwaltung</b>	<b>231 010.55</b>	<b>115448.40</b>	<b>225700.00</b>	<b>108400.00</b>	<b>198269.74</b>	<b>104787.50</b>
3000.00	Sitzungs-/Taggelder	13907.80		15000.00		15053.00	
3010.00	Löhne Verwaltungs-/Betriebspersonal	7277.60				5657.04	
3020.01	Löhne Schulleitung / Sekretariat	151563.45		155000.00		161290.35	
3020.09	Erstattung Lohn der Lehrkräfte					-32657.40	
3050.00	AG-Beiträge AHV, IV, EO, ALV, VK	12935.55		13700.00		12008.35	
3052.00	AG-Beiträge an Pensionskassen	17365.05		17000.00		14041.10	
3053.00	AG-Beiträge an Unfallversicherungen	640.25		600.00		421.20	
3055.00	AG-Beiträge an Krankentaggeldversicherung	1037.35		1100.00		889.65	
3090.00	Aus- und Weiterbildung Allgemein	4495.75		4200.00		2740.00	



## Erfolgsrechnung

## Gemeinde Trimmis

1.1.2022 - 31.12.2022

Konto	Bezeichnung	Rechnung 2022		Budget 2022		Rechnung 2021	
		Aufwand	Ertrag	Aufwand	Ertrag	Aufwand	Ertrag
3091.00	Personalwerbung	4 337.40		3 000.00		3 705.15	
3099.00	Übriger Personalaufwand	1 138.00		400.00		400.00	
3099.03	Teambildung Schule	2 680.00		1 000.00		279.30	
3100.00	Büromaterial	352.35		1 000.00		619.60	
3103.01	Ankauf von Bücher					351.00	
3110.00	Anschaffung Mobiliar, Büromöbel und -geräte	273.60		1 000.00		686.05	
3118.01	Software/Lizenzen	2 661.05		1 100.00		1 077.00	
3130.00	Dienstleistungen Dritter	6 154.50		8 000.00		6 131.85	
3130.02	Telefongebühren			600.00			
3132.00	Honorare externe Berater, Gutachter					883.55	
3133.01	Informatik			1 000.00			
3134.00	Versicherungsprämien	1 794.00		1 800.00		1 794.00	
3158.01	Unterhalt/Support von Software					32.95	
3170.00	Unterkunft-/Verpflegungs-/Reise-/ übrige Spesen	696.85		200.00		1 016.00	
3511.00	Einlagen in Fonds des Eigenkapitals	1 700.00				1 850.00	
4260.00	Rückerstattungen Dritter		2 500.00				
4511.00	Entnahmen aus Fonds des Eigenkapitals		2 680.00		1 000.00		
4611.00	Entschädigungen vom Kanton		1 700.00				
4631.00	Beiträge vom Kanton		108 568.40		107 400.00		104 787.50
<b>2195</b>	<b>Logopädie Region Landquart</b>					<b>408 183.55</b>	<b>408 183.55</b>
3020.00	Löhne der Lehrkräfte					341 905.15	
3020.09	Erstattung Lohn der Lehrkräfte					-1 241.50	
3050.00	AG-Beiträge AHV, IV, EO, ALV, VK					25 590.35	
3052.00	AG-Beiträge an Pensionskassen					29 092.00	
3053.00	AG-Beiträge an Unfallversicherungen					1 019.45	
3055.00	AG-Beiträge an Krankentaggeldversicherung					2 480.55	
3090.00	Aus- und Weiterbildung Allgemein					3 407.50	
3099.01	Telefon-/PC-Entschädigungen					1 613.90	
3104.02	Lehr- und Therapiemittel					4 220.20	
3170.00	Unterkunft-/Verpflegungs-/Reise-/ übrige Spesen					95.95	

# Erfolgsrechnung

Gemeinde Trimmis

1.1.2022 - 31.12.2022

Konto	Bezeichnung	Rechnung 2022		Budget 2022		Rechnung 2021	
		Aufwand	Ertrag	Aufwand	Ertrag	Aufwand	Ertrag
4632.00	Beiträge von Gemeinden und Gemeindezweckverbänden						363 118.95
4634.00	Beiträge von öffentlichen Unternehmungen						45 064.60
<b>2200</b>	<b>Sonderschulen</b>	<b>67 202.65</b>		<b>100 000.00</b>		<b>70 182.00</b>	
3612.12	Sonderschulbeiträge	67 202.65		100 000.00		70 182.00	
<b>2300</b>	<b>Berufliche Grundbildung</b>	<b>2 450.00</b>		<b>4 000.00</b>		<b>3 200.00</b>	
3614.02	Ingenieur-/Wirtschaftsschulen	2 450.00		4 000.00		3 200.00	
<b>2510</b>	<b>Gymnasiale Maturitätsschulen</b>	<b>44 750.00</b>		<b>80 000.00</b>		<b>87 850.00</b>	
3631.00	Beiträge an Kanton	44 750.00		80 000.00		87 850.00	
<b>3</b>	<b>KULTUR, SPORT UND FREIZEIT</b>	<b>189 865.20</b>		<b>175 000.00</b>		<b>158 359.51</b>	
	<i>Nettoergebnis</i>		<i>189 865.20</i>		<i>175 000.00</i>		<i>158 359.51</i>
<b>3111</b>	<b>Ortsmuseum</b>	<b>6 875.35</b>		<b>6 200.00</b>		<b>6 606.70</b>	
3000.00	Sitzungs-/Taggelder	414.00		100.00		350.00	
3050.00	AG-Beiträge AHV, IV, EO, ALV, VK	33.40				26.50	
3052.00	AG-Beiträge an Pensionskassen	53.30				36.80	
3053.00	AG-Beiträge an Unfallversicherungen	1.65				1.00	
3055.00	AG-Beiträge an Krankentaggeldversicherung	3.00				2.40	
3130.00	Dienstleistungen Dritter	100.00		100.00		100.00	
3910.01	Interne Verrechnung Werkbetrieb	270.00				90.00	
3920.00	Interne Verrechnung Pacht, Mieten	6 000.00		6 000.00		6 000.00	
<b>3290</b>	<b>Kultur, übriges</b>	<b>30 423.95</b>		<b>31 800.00</b>		<b>26 098.30</b>	
3130.00	Dienstleistungen Dritter	250.00				988.05	
3149.00	Unterhalt übrige Sachanlagen	2 074.95		10 400.00		3 110.25	
3636.00	Beiträge an private Organisationen	7 169.90		8 000.00		6 150.00	
3636.03	Beitrag Musikgesellschaft	5 000.00		5 000.00		5 000.00	
3636.04	Beitrag Jugendmusik	2 000.00		2 000.00		2 000.00	
3636.05	Beitrag Kirchenchöre	2 600.00		2 600.00		2 600.00	
3636.06	Beitrag Trachtentanzgruppe	1 300.00		1 300.00		1 300.00	
3636.19	Samichlausverein Trimmis	500.00		500.00		500.00	
3910.01	Interne Verrechnung Werkbetrieb	7 050.00		2 000.00		4 450.00	
3910.02	Interne Verrechnung Forstbetrieb	2 479.10					

## Erfolgsrechnung

## Gemeinde Trimmis

1.1.2022 - 31.12.2022

Konto	Bezeichnung	Rechnung 2022		Budget 2022		Rechnung 2021	
		Aufwand	Ertrag	Aufwand	Ertrag	Aufwand	Ertrag
<b>3410</b>	<b>Sport</b>	<b>12 490.00</b>		<b>11 900.00</b>		<b>12 396.60</b>	
3140.01	Unterhalt Sportanlagen			500.00		861.60	
3636.08	Beitrag Turnvereine	2 600.00		2 600.00		2 600.00	
3636.09	Beitrag Jugi und Mädchenriege	2 600.00		2 600.00		2 600.00	
3636.10	Beitrag Schützengesellschaften	2 600.00		2 600.00		2 600.00	
3636.11	Beitrag Unihockey Calanda-Flyers	1 300.00		1 300.00		1 300.00	
3636.12	Beitrag Skiliftverein	1 300.00		1 300.00		1 300.00	
3910.01	Interne Verrechnung Werkbetrieb	2 090.00		1 000.00		1 135.00	
<b>3420</b>	<b>Freizeit</b>	<b>136 764.70</b>		<b>124 500.00</b>		<b>113 195.86</b>	
3000.00	Sitzungs-/Taggelder	7 001.00				7 682.50	
3010.00	Löhne Verwaltungs-/Betriebspersonal			5 000.00			
3050.00	AG-Beiträge AHV, IV, EO, ALV, VK			400.00		26.00	
3053.00	AG-Beiträge an Unfallversicherungen	17.35		100.00		23.25	
3111.00	Anschaffung Maschinen, Geräte und Fahrzeuge	49 660.50		50 000.00			
3120.00	Ver- und Entsorgung Liegenschaften VV	13 000.00		13 000.00		13 000.00	
3140.08	Unterhalt Kinderspielplätze	911.10		500.00		316.15	
3141.07	Unterhalt Parkanlagen/Wanderwege	31 343.90		42 000.00		65 465.70	
3149.00	Unterhalt übrige Sachanlagen			500.00		414.35	
3151.03	Unterhalt Dorfbrunnen	308.60		1 000.00		6612.00	
3170.00	Unterkunft-/Verpflegungs-/Reise-/übrige Spesen	1 332.65				1 130.75	
3900.00	Interne Verrechnung von Material- und Warenbezügen	2 280.00				1 071.41	
3910.01	Interne Verrechnung Werkbetrieb	27 808.75		6 000.00		9 376.25	
3910.02	Interne Verrechnung Forstbetrieb	3 100.85		6 000.00		8 077.50	
<b>3500</b>	<b>Kirchen und religiöse Angelegenheiten</b>	<b>3 311.20</b>		<b>600.00</b>		<b>62.05</b>	
3134.00	Versicherungsprämien	103.75		100.00		62.05	
3144.00	Unterhalt Hochbauten, Gebäude	3 207.45		500.00			
<b>4</b>	<b>GESUNDHEIT</b>	<b>785 987.40</b>	<b>10 599.50</b>	<b>664 500.00</b>	<b>4 000.00</b>	<b>710 065.30</b>	<b>10 684.55</b>
	<i>Nettoergebnis</i>		<i>775 387.90</i>		<i>660 500.00</i>		<i>699 380.75</i>



# Erfolgsrechnung

# Gemeinde Trimmis

1.1.2022 - 31.12.2022

Konto	Bezeichnung	Rechnung 2022		Budget 2022		Rechnung 2021	
		Aufwand	Ertrag	Aufwand	Ertrag	Aufwand	Ertrag
<b>4110</b>	<b>Spitäler</b>	<b>341 533.00</b>		<b>320 000.00</b>		<b>251 887.60</b>	
3612.13	Spitalregion Churer Rheintal	341 533.00		320 000.00		251 887.60	
<b>4120</b>	<b>Kranken-, Alters- und Pflegeheime</b>	<b>319 356.20</b>	<b>7 470.25</b>	<b>240 000.00</b>		<b>305 288.35</b>	<b>5 157.65</b>
3614.00	Entschädigungen an öffentliche Unternehmungen	319 356.20		240 000.00		305 288.35	
4260.00	Rückerstattungen Dritter		7 470.25				5 157.65
<b>4210</b>	<b>Ambulante Krankenpflege</b>	<b>108 989.55</b>		<b>87 500.00</b>		<b>133 023.75</b>	
3612.14	Mütter-/Väterberatung	52.00		200.00		104.00	
3614.01	Spitexorganisationen	107 637.55		86 000.00		131 619.75	
3636.13	Beitrag Samariterverein	1 300.00		1 300.00		1 300.00	
<b>4310</b>	<b>Gesundheitsprävention</b>	<b>1 000.00</b>		<b>1 000.00</b>		<b>2 400.00</b>	
3132.01	Jugendberatung/Suchtprävention	1 000.00		1 000.00		2 400.00	
<b>4330</b>	<b>Schulgesundheitsdienst</b>	<b>15 108.65</b>	<b>3 129.25</b>	<b>16 000.00</b>	<b>4 000.00</b>	<b>17 465.60</b>	<b>5 526.90</b>
3136.00	Schularzt	5 550.00		6 000.00		5 276.80	
3136.01	Schulzahnarzt	9 558.65		10 000.00		12 188.80	
4260.00	Rückerstattungen Dritter		3 129.25		4 000.00		5 526.90
<b>5</b>	<b>SOZIALE SICHERHEIT</b>	<b>741 468.35</b>	<b>322 344.83</b>	<b>814 300.00</b>	<b>250 400.00</b>	<b>692 678.48</b>	<b>265 593.49</b>
	<i>Nettoergebnis</i>		<i>419 123.52</i>		<i>563 900.00</i>		<i>427 084.99</i>
<b>5340</b>	<b>Alterswohnungen (ohne Pflege)</b>	<b>123 216.15</b>	<b>106 122.00</b>	<b>124 800.00</b>	<b>114 900.00</b>	<b>49 000.15</b>	<b>121 616.50</b>
3010.00	Löhne Verwaltungs-/Betriebspersonal	6 713.05		6 400.00		7 923.35	
3050.00	AG-Beiträge AHV, IV, EO, ALV, VK	545.85		500.00		643.85	
3052.00	AG-Beiträge an Pensionskassen	792.35		500.00		441.90	
3053.00	AG-Beiträge an Unfallversicherungen	28.90		100.00		24.10	
3055.00	AG-Beiträge an Krankentaggeldversicherung	48.50		100.00		57.65	
3101.00	Betriebs- und Verbrauchsmaterial	565.90		2 500.00		498.75	
3120.00	Ver- und Entsorgung Liegenschaften VV	11 443.45		9 000.00		11 423.05	
3130.00	Dienstleistungen Dritter	218.80		1 000.00		1 643.00	
3134.00	Versicherungsprämien	1 593.05		1 600.00		953.50	
3140.00	Unterhalt an Grundstücken			1 000.00		2 470.35	
3144.00	Unterhalt Hochbauten, Gebäude	9 244.65		10 000.00		7 496.65	
3151.00	Unterhalt Apparate, Maschinen, Geräte	76 887.65		77 000.00		290.00	

## Erfolgsrechnung

## Gemeinde Trimmis

1.1.2022 - 31.12.2022

Konto	Bezeichnung	Rechnung 2022		Budget 2022		Rechnung 2021	
		Aufwand	Ertrag	Aufwand	Ertrag	Aufwand	Ertrag
3170.00	Unterkunft-/Verpflegungs-/Reise-/ übrige Spesen			100.00			
3910.01	Interne Verrechnung Werkbetrieb	134.00				134.00	
3930.01	Interne Verrechnung Betrieb Heizung	15000.00		15000.00		15000.00	
4260.00	Rückerstattungen Dritter						260.00
4470.00	Mietzinsen Liegenschaften VV		106122.00		114900.00		121356.50
<b>5350</b>	<b>Leistungen an Alter</b>	<b>16726.60</b>	<b>20.00</b>	<b>11900.00</b>		<b>14409.70</b>	<b>1680.00</b>
3010.00	Löhne Verwaltungs-/Betriebspersonal	7260.00		3500.00		4570.30	
3053.00	AG-Beiträge an Unfallversicherungen	8.40				8.95	
3130.00	Dienstleistungen Dritter	3399.40		2300.00		2435.15	
3170.00	Unterkunft-/Verpflegungs-/Reise-/ übrige Spesen	297.50		300.00		360.40	
3636.14	Interreg-Projekt «gemeinsam gesund»	5761.30		5800.00		7034.90	
4260.00	Rückerstattungen Dritter						1680.00
4637.02	Spenden		20.00				
<b>5430</b>	<b>Alimentenbevorschussung und -inkasso</b>	<b>50833.00</b>	<b>19411.00</b>	<b>65000.00</b>	<b>25000.00</b>	<b>56677.90</b>	<b>28496.00</b>
3637.02	Alimentenbevorschussungen	50833.00		65000.00		56677.90	
4260.04	Rückerstattungen Alimente		19411.00		25000.00		28496.00
<b>5440</b>	<b>Jugendarbeit</b>	<b>56362.60</b>	<b>1500.00</b>	<b>57600.00</b>	<b>500.00</b>	<b>58607.31</b>	<b>1000.00</b>
3000.00	Sitzungs-/Taggelder	810.00				428.75	
3010.00	Löhne Verwaltungs-/Betriebspersonal	43353.55		43500.00		44860.01	
3020.01	Löhne Schulleitung / Sekretariat					676.65	
3050.00	AG-Beiträge AHV, IV, EO, ALV, VK	3591.70		3500.00		3849.10	
3052.00	AG-Beiträge an Pensionskassen	3376.90		3600.00		2757.25	
3053.00	AG-Beiträge an Unfallversicherungen	182.60		200.00		144.25	
3055.00	AG-Beiträge an Krankentaggeldversicherung	306.10		400.00		329.60	
3090.00	Aus- und Weiterbildung Allgemein	310.00		500.00		100.00	
3091.00	Personalwerbung	1435.85					
3112.01	Anschaffung Diverses					885.85	
3130.00	Dienstleistungen Dritter	2169.90		4000.00		3464.15	
3130.02	Telefongebühren	390.00		700.00		593.10	
3144.00	Unterhalt Hochbauten, Gebäude			1000.00			

# Erfolgsrechnung

# Gemeinde Trimmis

1.1.2022 - 31.12.2022

Konto	Bezeichnung	Rechnung 2022		Budget 2022		Rechnung 2021	
		Aufwand	Ertrag	Aufwand	Ertrag	Aufwand	Ertrag
3170.00	Unterkunft-/Verpflegungs-/Reise-/ übrige Spesen	436.00		200.00		518.60	
4260.00	Rückerstattungen Dritter						400.00
4631.00	Beiträge vom Kanton		500.00		500.00		
4637.02	Spenden		1000.00				600.00
<b>5450</b>	<b>Leistungen an Familien</b>	<b>44508.45</b>		<b>56000.00</b>		<b>45812.55</b>	
3636.15	Familienergänzende Kinderbetreuung	44508.45		56000.00		45812.55	
<b>5720</b>	<b>Gesetzliche wirtschaftliche Hilfe</b>	<b>316007.00</b>	<b>195291.83</b>	<b>380000.00</b>	<b>110000.00</b>	<b>353603.62</b>	<b>112800.99</b>
3130.00	Dienstleistungen Dritter					122.50	
3637.00	Unterstützung	316007.00		380000.00		353481.12	
4260.05	Rückerstattungen Unterstützungen		58208.90		50000.00		20928.50
4631.00	Beiträge vom Kanton		137082.93		60000.00		91872.49
<b>5730</b>	<b>Asylwesen</b>	<b>5220.05</b>		<b>15000.00</b>		<b>12357.60</b>	
3631.00	Beiträge an Kanton	937.05		10000.00		8207.10	
3631.02	Beitrag Integrationsförderung	4283.00		5000.00		4150.50	
<b>5790</b>	<b>Fürsorge, übriges</b>	<b>114474.50</b>		<b>100000.00</b>		<b>91659.65</b>	
3612.00	Entschädigung an Gemeinden					600.00	
3612.20	Beiträge an BB Mandatsführungen	9424.30					
3631.00	Beiträge an Kanton	4775.95					
3634.00	Beiträge an öffentliche Unternehmungen	100274.25		100000.00		91059.65	
<b>5920</b>	<b>Hilfsaktionen</b>	<b>14120.00</b>		<b>4000.00</b>		<b>10550.00</b>	
3634.00	Beiträge an öffentliche Unternehmungen			2000.00			
3636.00	Beiträge an private Organisationen	14120.00		2000.00		10550.00	
<b>6</b>	<b>VERKEHR UND NACHRICHTENÜBERMITTLUNG</b>	<b>2333637.93</b>	<b>558402.79</b>	<b>1483800.00</b>	<b>424200.00</b>	<b>1610449.17</b>	<b>471555.33</b>
	<i>Nettoergebnis</i>		<i>1775235.14</i>		<i>1059600.00</i>		<i>1138893.84</i>
<b>6150</b>	<b>Gemeindestrassen und -wege</b>	<b>552307.33</b>	<b>22456.01</b>	<b>498500.00</b>	<b>9500.00</b>	<b>847614.07</b>	<b>34189.25</b>
3101.00	Betriebs- und Verbrauchsmaterial	259.15		500.00		682.20	
3101.01	Signalisationsmaterial Strassen/Plätze	13973.05		3000.00		5440.85	
3130.00	Dienstleistungen Dritter	1316.90				608.30	



## Erfolgsrechnung

## Gemeinde Trimmis

1.1.2022 - 31.12.2022

Konto	Bezeichnung	Rechnung 2022		Budget 2022		Rechnung 2021	
		Aufwand	Ertrag	Aufwand	Ertrag	Aufwand	Ertrag
3132.00	Honorare externe Berater, Gutachter	14584.75				3532.10	
3141.00	Unterhalt Strassen/Verkehrswege	142480.85		120000.00		269853.40	
3141.01	Unterhalt übrige Wege	146338.85		120000.00		92354.80	
3141.05	Markierungen Strassen/Plätze	2238.65		5000.00			
3144.00	Unterhalt Hochbauten, Gebäude					4116.20	
3300.10	Ordentliche Abschreibungen Strassen/Verkehrswege	8766.45		30000.00		9145.65	
3830.10	Zusätzliche Abschreibungen Strasse/ Verkehrswege					204000.00	
3900.00	Interne Verrechnung von Material- und Warenbezügen					640.17	
3900.01	Interne Verrechnung Querabschläge	1573.00					
3910.01	Interne Verrechnung Werkbetrieb	92276.80		80000.00		104268.80	
3910.02	Interne Verrechnung Forstbetrieb	128498.88		140000.00		152971.60	
4240.03	Fahrbewilligungen		14740.91		6500.00		15343.45
4240.05	Parkiergebühren						602.80
4260.00	Rückerstattungen Dritter		7715.10		3000.00		18243.00
<b>6151</b>	<b>Parkplätze</b>	<b>892847.80</b>	<b>40810.18</b>	<b>88200.00</b>	<b>45000.00</b>	<b>27030.20</b>	<b>42488.67</b>
3101.01	Signalisationsmaterial Strassen/Plätze			1000.00		1720.55	
3111.00	Anschaffung Maschinen, Geräte und Fahrzeuge					8713.75	
3120.00	Ver- und Entsorgung Liegenschaften VV	166.70		200.00		158.10	
3130.00	Dienstleistungen Dritter	3492.55		500.00		258.50	
3132.00	Honorare externe Berater, Gutachter	567.80					
3141.04	Unterhalt Parkplätze/Parkuhren	52203.95		46500.00		5377.10	
3141.05	Markierungen Strassen/Plätze					543.10	
3300.30	Ordentliche Abschreibungen Tiefbauten	38226.85		35000.00			
3830.30	Zusätzliche Abschreibungen Tiefbauten	788000.00					
3910.01	Interne Verrechnung Werkbetrieb	9942.45		5000.00		9751.60	
3910.02	Interne Verrechnung Forstbetrieb	247.50				507.50	
4240.04	Gebühren Dauerparkierung		15431.32		18000.00		16040.00
4240.05	Parkiergebühren		22161.61		27000.00		26448.67
4260.00	Rückerstattungen Dritter		3217.25				

# Erfolgsrechnung

# Gemeinde Trimmis

1.1.2022 - 31.12.2022

Konto	Bezeichnung	Rechnung 2022		Budget 2022		Rechnung 2021	
		Aufwand	Ertrag	Aufwand	Ertrag	Aufwand	Ertrag
<b>6152</b>	<b>Strassenbeleuchtung</b>	<b>190896.75</b>	<b>36710.00</b>	<b>220500.00</b>	<b>36000.00</b>	<b>82002.60</b>	
3120.00	Ver- und Entsorgung Liegenschaften VV	7773.20		16000.00		12148.90	
3130.00	Dienstleistungen Dritter			500.00			
3132.00	Honorare externe Berater, Gutachter	3069.15		3000.00		7127.25	
3141.02	Unterhalt Strassenbeleuchtung	179274.40		200000.00		62306.45	
3910.01	Interne Verrechnung Werkbetrieb	780.00		1000.00		420.00	
4634.00	Beiträge von öffentlichen Unternehmungen		36710.00		36000.00		
<b>6190</b>	<b>Werkbetrieb</b>	<b>601594.65</b>	<b>444251.60</b>	<b>586000.00</b>	<b>316700.00</b>	<b>596369.85</b>	<b>379896.16</b>
3010.00	Löhne Verwaltungs-/Betriebspersonal	366880.95		397000.00		331044.45	
3050.00	AG-Beiträge AHV, IV, EO, ALV, VK	29195.70		31800.00		26330.65	
3052.00	AG-Beiträge an Pensionskassen	32601.35		35500.00		24716.60	
3053.00	AG-Beiträge an Unfallversicherungen	4570.90		6300.00		4366.00	
3055.00	AG-Beiträge an Krankentaggeldversicherung	2085.55		2400.00		1908.45	
3090.00	Aus- und Weiterbildung Allgemein			1000.00		150.00	
3091.00	Personalwerbung	961.15		1000.00			
3099.00	Übriger Personalaufwand	1654.70		2500.00		1719.30	
3100.00	Büromaterial			500.00		166.70	
3101.00	Betriebs- und Verbrauchsmaterial	10418.40		10000.00		9190.55	
3101.02	Betriebsstoffe	13633.05		10000.00		11436.10	
3110.00	Anschaffung Mobiliar, Büromöbel und -geräte			500.00			
3111.00	Anschaffung Maschinen, Geräte und Fahrzeuge	24756.80		10000.00		39598.35	
3120.00	Ver- und Entsorgung Liegenschaften VV	18549.05		1500.00		18106.35	
3130.00	Dienstleistungen Dritter	2445.25		2000.00		5115.65	
3130.02	Telefongebühren	1182.70		1000.00		834.95	
3133.01	Informatik	13244.30		12000.00		11985.90	
3134.00	Versicherungsprämien	8314.95		8000.00		7602.50	
3144.00	Unterhalt Hochbauten, Gebäude	5108.15		3000.00		5834.90	
3144.01	Unterhalt Sporthalle					370.00	
3151.00	Unterhalt Apparate, Maschinen, Geräte	10213.65		4000.00		1117.95	
3151.02	Unterhalt Fahrzeuge	17511.30		15000.00		15394.25	
3158.01	Unterhalt/Support von Software			500.00			

## Erfolgsrechnung

## Gemeinde Trimmis

1.1.2022 - 31.12.2022

Konto	Bezeichnung	Rechnung 2022		Budget 2022		Rechnung 2021	
		Aufwand	Ertrag	Aufwand	Ertrag	Aufwand	Ertrag
3170.00	Unterkunft-/Verpflegungs-/Reise-/ übrige Spesen	1 579.80		1 000.00		1 347.75	
3199.01	Aufwand COVID-19			500.00			
3300.60	Ordentliche Abschreibungen Mobilien, Ausstattungen, Maschinen, Fahrzeuge			20 000.00		10 000.00	
3320.90	Planmässige Abschreibungen übrige	31 686.95					
3632.00	Leistungen von TIB	5 000.00		5 000.00		5 000.00	
3830.60	Zusätzliche Abschreibungen Mobilien, Ausstattungen, Maschinen, Fahrzeuge					58 000.00	
3910.02	Interne Verrechnung Forstbetrieb			4 000.00		5 032.50	
4240.01	Benützungskosten Infrastruktur TIB		14 500.00		14 500.00		14 500.00
4260.00	Rückerstattungen Dritter						127.50
4470.00	Mietzinsen Liegenschaften VV		13 370.00		15 200.00		17 591.00
4614.01	Leistungen für TIB		75 768.10		72 000.00		100 921.81
4910.00	Interne Verrechnung von Dienstleistungen		60 000.00				
4910.01	Interne Verrechnung von Dienstleistungen Werkbetrieb		247 613.50		182 000.00		213 755.85
4920.00	Interne Verrechnung von Pacht, Mieten, Benützungskosten, Fahrzeugen		21 000.00		21 000.00		21 000.00
4930.00	Interne Verrechnung von Betriebs- und Verwaltungskosten		12 000.00		12 000.00		12 000.00
<b>6220</b>	<b>Regionalverkehr</b>	<b>95 991.40</b>	<b>14 175.00</b>	<b>90 600.00</b>	<b>17 000.00</b>	<b>57 432.45</b>	<b>14 981.25</b>
3132.00	Honorare externe Berater, Gutachter	6 873.30					
3134.00	Versicherungsprämien	71.50		100.00		38.65	
3141.00	Unterhalt Strassen/Verkehrswege					3 231.00	
3143.00	Unterhalt Tiefbauten	3 231.00		6 500.00			
3144.00	Unterhalt Hochbauten, Gebäude	4 522.60				363.55	
3632.01	Nachtbusbetrieb	15 000.00		15 000.00		15 000.00	
3634.02	Tageskarten FLEXI	28 000.00		28 000.00			
3637.04	Umweltpass Busbetrieb	34 010.50		37 000.00		35 808.00	
3910.01	Interne Verrechnung Werkbetrieb	4 282.50		4 000.00		2 991.25	
4250.01	Verkäufe Tageskarten FLEXI		14 175.00		17 000.00		14 175.00
4631.00	Beiträge vom Kanton						806.25



# Erfolgsrechnung

Gemeinde Trimmis

1.1.2022 - 31.12.2022

Konto	Bezeichnung	Rechnung 2022		Budget 2022		Rechnung 2021	
		Aufwand	Ertrag	Aufwand	Ertrag	Aufwand	Ertrag
<b>7</b>	<b>UMWELTSCHUTZ UND RAUMORDNUNG</b>	<b>2225071.54</b>	<b>1457216.16</b>	<b>2188000.00</b>	<b>1220000.00</b>	<b>192649.79</b>	<b>705.39</b>
	<i>Nettoergebnis</i>		<i>767855.38</i>		<i>968000.00</i>		<i>191944.40</i>
<b>7300</b>	<b>Entsorgungen Gemeindeaufgabe</b>	<b>73953.95</b>		<b>68500.00</b>		<b>29472.25</b>	
3101.00	Betriebs- und Verbrauchsmaterial	7239.95		3000.00		4619.50	
3132.00	Honorare externe Berater, Gutachter			50000.00			
3140.02	Unterhalt Gemeindesammelstellen	2472.30		500.00		2818.70	
3612.15	Regionale Tierkörpersammelstelle	2760.45				4057.80	
3910.00	Interne Verrechnungen Dienstleistungen	40000.00					
3910.01	Interne Verrechnung Werkbetrieb	21481.25		15000.00		17976.25	
<b>7410</b>	<b>Gewässerverbauungen</b>	<b>1994136.38</b>	<b>1432109.20</b>	<b>1932600.00</b>	<b>1220000.00</b>	<b>74306.55</b>	
3132.00	Honorare externe Berater, Gutachter	40656.35		20000.00		26818.85	
3140.05	Unterhalt Rufen	1915507.05		1890000.00		37021.10	
3300.20	Ordentliche Abschreibungen Kanal- und Leitungsnetz, Gewässerverbauung			1600.00			
3910.00	Interne Verrechnungen Dienstleistungen	20000.00					
3910.01	Interne Verrechnung Werkbetrieb	825.00		1000.00		235.00	
3910.02	Interne Verrechnung Forstbetrieb	17147.98		20000.00		10231.60	
4631.00	Beiträge vom Kanton		759964.05		1220000.00		
4634.00	Beiträge von öffentlichen Unternehmungen		672145.15				
<b>7420</b>	<b>Lawinerverbauungen</b>	<b>14940.00</b>				<b>6273.75</b>	
3130.00	Dienstleistungen Dritter					6273.75	
3320.90	Planmässige Abschreibungen übrige	14940.00					
<b>7500</b>	<b>Arten- und Landschaftsschutz</b>	<b>39897.35</b>	<b>14000.00</b>	<b>55400.00</b>		<b>20584.70</b>	
3010.00	Löhne Verwaltungs-/Betriebspersonal	6912.00		10000.00		7317.45	
3053.00	AG-Beiträge an Unfallversicherungen	240.00		400.00		226.75	
3130.00	Dienstleistungen Dritter	1700.00		500.00		775.00	
3300.50	Ordentliche Abschreibungen Orts- und Regionalplanungen			10000.00			
3635.01	Findeltiere	864.00		1500.00		864.00	
3636.16	Beitrag Projekt Heckenlandschaft	10798.20		20000.00			
3910.01	Interne Verrechnung Werkbetrieb	4357.50		5000.00		3120.00	
3910.02	Interne Verrechnung Forstbetrieb	15025.65		8000.00		8281.50	

## Erfolgsrechnung

Gemeinde Trimmis

1.1.2022 - 31.12.2022

Konto	Bezeichnung	Rechnung 2022		Budget 2022		Rechnung 2021	
		Aufwand	Ertrag	Aufwand	Ertrag	Aufwand	Ertrag
4631.00	Beiträge vom Kanton		9000.00				
4634.00	Beiträge von öffentlichen Unternehmungen		5000.00				
<b>7501</b>	<b>Rekultivierungen</b>	<b>33.31</b>	<b>33.31</b>			<b>72.39</b>	<b>72.39</b>
3501.00	Einlagen in Fonds des FK	33.31				72.39	
4400.00	Zinsen flüssige Mittel		33.31				72.39
<b>7710</b>	<b>Friedhof und Bestattung</b>	<b>52203.10</b>	<b>710.00</b>	<b>96500.00</b>		<b>47119.95</b>	<b>633.00</b>
3000.00	Sitzungs-/Taggelder	72.00				140.00	
3010.00	Löhne Verwaltungs-/Betriebspersonal	361.10		1600.00		772.80	
3050.00	AG-Beiträge AHV, IV, EO, ALV, VK	29.00		100.00		54.60	
3053.00	AG-Beiträge an Unfallversicherungen	1.20				2.25	
3055.00	AG-Beiträge an Krankentaggeldversicherung	2.60				5.20	
3101.00	Betriebs- und Verbrauchsmaterial	486.45		500.00		280.70	
3111.00	Anschaffung Maschinen, Geräte und Fahrzeuge			1500.00		2020.00	
3120.00	Ver- und Entsorgung Liegenschaften VV	7067.50		8000.00		7554.50	
3130.00	Dienstleistungen Dritter	898.60		1000.00		252.15	
3130.16	Bestattungskosten, Kremation	9543.50		10000.00		7625.00	
3134.00	Versicherungsprämien	219.80		300.00		131.55	
3140.03	Unterhalt Friedhofanlage	885.90		50000.00		6590.75	
3144.00	Unterhalt Hochbauten, Gebäude	1284.85		2000.00		473.90	
3151.00	Unterhalt Apparate, Maschinen, Geräte	1897.90		1000.00		344.10	
3900.00	Interne Verrechnung von Material- und Warenbezügen					48.00	
3910.01	Interne Verrechnung Werkbetrieb	29052.80		20000.00		19861.95	
3910.02	Interne Verrechnung Forstbetrieb	399.90		500.00		962.50	
4260.00	Rückerstattungen Dritter		710.00				633.00
<b>7900</b>	<b>Raumordnung</b>	<b>49907.45</b>	<b>10363.65</b>	<b>35000.00</b>		<b>14820.20</b>	
3130.00	Dienstleistungen Dritter	37100.40		20000.00		1191.00	
3132.00	Honorare externe Berater, Gutachter					5446.10	
3300.50	Ordentliche Abschreibungen Orts- und Regionalplanungen			15000.00			
3320.90	Planmässige Abschreibungen übrige	12807.05				8183.10	
4260.00	Rückerstattungen Dritter		10363.65				

# Erfolgsrechnung

1.1.2022 - 31.12.2022

Gemeinde Trimmis

Konto	Bezeichnung	Rechnung 2022		Budget 2022		Rechnung 2021	
		Aufwand	Ertrag	Aufwand	Ertrag	Aufwand	Ertrag
<b>8</b>	<b>VOLKSWIRTSCHAFT</b>	<b>896 404.21</b>	<b>706 552.22</b>	<b>944 700.00</b>	<b>769 700.00</b>	<b>1 631 299.90</b>	<b>1 358 030.13</b>
	<i>Nettoergebnis</i>		<i>189 851.99</i>		<i>175 000.00</i>		<i>273 269.77</i>
<b>8110</b>	<b>Landwirtschaft</b>	<b>10 867.00</b>	<b>8 900.75</b>	<b>16 200.00</b>	<b>7 900.00</b>	<b>14 756.45</b>	<b>9 211.50</b>
3000.00	Sitzungs-/Taggelder	1 332.00		6 000.00		4 655.00	
3050.00	AG-Beiträge AHV, IV, EO, ALV, VK	1.00		500.00		390.85	
3053.00	AG-Beiträge an Unfallversicherungen	2.30				9.10	
3130.00	Dienstleistungen Dritter	96.95		600.00			
3170.00	Unterkunft-/Verpflegungs-/Reise-/ übrige Spesen	600.00		600.00		529.00	
3611.00	Entschädigungen an Kanton	8 834.75		8 500.00		9 172.50	
4260.00	Rückerstattungen Dritter		66.00				529.50
4260.01	Beitrag Tierhalter Tierseuchenfonds		8 834.75		7 900.00		8 682.00
<b>8120</b>	<b>Melioration Says</b>	<b>14 110.20</b>	<b>14 110.20</b>	<b>9 300.00</b>	<b>9 300.00</b>	<b>592 238.80</b>	<b>592 238.80</b>
3000.00	Sitzungs-/Taggelder	11 564.20		8 000.00		6 206.75	
3050.00	AG-Beiträge AHV, IV, EO, ALV, VK	353.25		300.00		241.85	
3053.00	AG-Beiträge an Unfallversicherungen	16.05				13.00	
3055.00	AG-Beiträge an Krankentaggeldversicherung					5.35	
3170.00	Unterkunft-/Verpflegungs-/Reise-/ übrige Spesen	2 176.70		1 000.00		771.85	
3612.00	Entschädigung an Gemeinden					585 000.00	
4632.00	Beiträge von Gemeinden und Gemeindezweckverbänden		14 110.20		9 300.00		7 238.80
4893.00	Entnahmen aus Vorfinanzierungen des EK						585 000.00
<b>8121</b>	<b>Teilmelioration N13</b>	<b>4 896.70</b>		<b>3 400.00</b>		<b>7 629.85</b>	
3000.00	Sitzungs-/Taggelder	3 548.00		3 000.00		6 158.50	
3050.00	AG-Beiträge AHV, IV, EO, ALV, VK	105.50		100.00		66.30	
3053.00	AG-Beiträge an Unfallversicherungen	5.40				12.35	
3055.00	AG-Beiträge an Krankentaggeldversicherung					1.70	
3170.00	Unterkunft-/Verpflegungs-/Reise-/ übrige Spesen	943.80		300.00		1 391.00	
3910.01	Interne Verrechnung Werkbetrieb	294.00					



## Erfolgsrechnung

## Gemeinde Trimmis

1.1.2022 - 31.12.2022

Konto	Bezeichnung	Rechnung 2022		Budget 2022		Rechnung 2021	
		Aufwand	Ertrag	Aufwand	Ertrag	Aufwand	Ertrag
<b>8180</b>	<b>Heim- und Alpwirtschaft</b>	<b>88681.07</b>	<b>75075.85</b>	<b>85500.00</b>	<b>78000.00</b>	<b>158965.30</b>	<b>70520.10</b>
3101.00	Betriebs- und Verbrauchsmaterial	2708.00		1500.00		279.80	
3101.02	Betriebsstoffe	3822.65		3000.00		2719.30	
3111.00	Anschaffung Maschinen, Geräte und Fahrzeuge	2800.00		3000.00		1014.30	
3130.00	Dienstleistungen Dritter	9620.20		5000.00		7994.60	
3134.00	Versicherungsprämien	2806.60		3000.00		1689.45	
3140.00	Unterhalt an Grundstücken	175.00		5000.00		25448.80	
3144.00	Unterhalt Hochbauten, Gebäude	11194.20		8000.00		10247.65	
3151.00	Unterhalt Apparate, Maschinen, Geräte	2303.65		2000.00		215.35	
3151.02	Unterhalt Fahrzeuge			1000.00			
3300.40	Ordentliche Abschreibungen Hochbauten	4881.40		3000.00			
3300.60	Ordentliche Abschreibungen Mobilien, Ausstattungen, Maschinen, Fahrzeuge			8000.00		9000.00	
3632.02	Grenzzäune Alpen			3000.00		1385.00	
3636.17	Entschädigungen Alpwirtschaft	1000.00		1000.00		1000.00	
3830.60	Zusätzliche Abschreibungen Mobilien, Ausstattungen, Maschinen, Fahrzeuge					52000.00	
3900.00	Interne Verrechnung von Material- und Warenbezügen	537.62				967.00	
3910.01	Interne Verrechnung Werkbetrieb	30206.25		25000.00		21603.75	
3910.02	Interne Verrechnung Forstbetrieb	12625.50		10000.00		19400.30	
3920.00	Interne Verrechnung Pacht, Mieten	4000.00		4000.00		4000.00	
4260.00	Rückerstattungen Dritter		200.00				600.00
4309.01	Grasmiettaxen		23245.65		27000.00		22923.85
4309.02	Sömmerungsbeiträge		50630.20		50000.00		45996.25
4632.00	Beiträge von Gemeinden und Gemeindezweckverbänden		1000.00		1000.00		1000.00
<b>8200</b>	<b>Forstwirtschaft</b>	<b>747169.00</b>	<b>586566.35</b>	<b>791000.00</b>	<b>655500.00</b>	<b>822741.95</b>	<b>662366.43</b>
3010.00	Löhne Verwaltungs-/Betriebspersonal	370643.60		347000.00		319116.45	
3010.09	Erstattung Lohn Verwaltungs- und Betriebspersonal					-3286.05	
3050.00	AG-Beiträge AHV, IV, EO, ALV, VK	29954.45		27700.00		24460.95	

# Erfolgsrechnung

# Gemeinde Trimmis

1.1.2022 - 31.12.2022

Konto	Bezeichnung	Rechnung 2022		Budget 2022		Rechnung 2021	
		Aufwand	Ertrag	Aufwand	Ertrag	Aufwand	Ertrag
3052.00	AG-Beiträge an Pensionskassen	27652.00		27300.00		19109.75	
3053.00	AG-Beiträge an Unfallversicherungen	12019.70		12100.00		10359.55	
3055.00	AG-Beiträge an Krankentaggeldversicherung	2131.80		2000.00		1837.00	
3090.00	Aus- und Weiterbildung Allgemein	1643.10		1000.00		2191.40	
3099.00	Übriger Personalaufwand	11584.90		9000.00		8373.90	
3100.00	Büromaterial			500.00		285.30	
3101.00	Betriebs- und Verbrauchsmaterial	3241.15		4000.00		3385.30	
3101.02	Betriebsstoffe	26757.15		23000.00		23721.20	
3101.03	Pflanzen-Ankauf / Wildschutz	12251.10		10000.00		8360.20	
3103.00	Fachliteratur, Zeitschriften					80.00	
3111.00	Anschaffung Maschinen, Geräte und Fahrzeuge	43849.75		45000.00		956.30	
3118.01	Software/Lizenzen	516.95		1100.00		516.95	
3130.00	Dienstleistungen Dritter	11967.45		11000.00		19063.05	
3130.02	Telefongebühren	456.50		600.00		534.15	
3130.21	Holzrüst-/Räumung, Produktion Holzschnitzel	112627.05		190000.00		190936.75	
3130.22	Ankauf Privatholz	1470.35		3700.00			
3132.00	Honorare externe Berater, Gutachter			5000.00		35085.85	
3134.00	Versicherungsprämien	12388.25		14000.00		14246.05	
3151.00	Unterhalt Apparate, Maschinen, Geräte	5211.00		5000.00		3007.95	
3151.02	Unterhalt Fahrzeuge	21920.05		14000.00		39934.20	
3170.00	Unterkunft-/Verpflegungs-/Reise-/übrige Spesen	8632.40		9000.00		6702.00	
3300.60	Ordentliche Abschreibungen Mobilien, Ausstattungen, Maschinen, Fahrzeuge					10000.00	
3634.00	Beiträge an öffentliche Unternehmungen	4776.30		4000.00		3763.75	
3830.60	Zusätzliche Abschreibungen Mobilien, Ausstattungen, Maschinen, Fahrzeuge					55000.00	
3900.00	Interne Verrechnung von Material- und Warenbezügen	474.00					
3920.00	Interne Verrechnung Pacht, Mieten	13000.00		13000.00		13000.00	
3930.00	Interne Verrechnung von Betriebs- und Verwaltungskosten	12000.00		12000.00		12000.00	
4250.02	Verkäufe Handelsholz		98375.15		120000.00		109559.05

## Erfolgsrechnung

## Gemeinde Trimmis

1.1.2022 - 31.12.2022

Konto	Bezeichnung	Rechnung 2022		Budget 2022		Rechnung 2021	
		Aufwand	Ertrag	Aufwand	Ertrag	Aufwand	Ertrag
4250.04	Verkäufe Brennholz, Holzschnitzel		12415.00		10000.00		10383.40
4250.05	Verkäufe Nebennutzungen		2010.00		3500.00		3076.25
4250.06	Verkäufe Material		872.60		2000.00		3987.00
4260.00	Rückerstattungen Dritter		36821.30		10000.00		53222.45
4260.02	Zollrückerstattung Treibstoff		4954.25		3500.00		4107.65
4310.00	Eigenleistungen Investitionsprojekte						10079.80
4611.01	Kantonsbeitrag Leistungsvereinbarung		17572.35		17000.00		16250.70
4614.01	Leistungen für TIB		3919.00		5000.00		6321.35
4631.00	Beiträge vom Kanton		189953.10		260000.00		212965.00
4900.00	Interne Verrechnung von Material- und Warenbezügen						364.18
4900.01	Interne Verrechnung Querabschläge		1573.00				
4900.02	Interne Verrechnung Holz-/ Schnitzzellieferung Forst		33387.19		35000.00		3131.40
4910.02	Interne Verrechnung von Dienstleistungen Forstbetrieb		184713.41		189500.00		228918.20
<b>8290</b>	<b>Gemeindesäge Valtanna</b>	<b>3922.49</b>	<b>10643.27</b>	<b>15000.00</b>	<b>7500.00</b>	<b>8987.50</b>	<b>12648.25</b>
3101.00	Betriebs- und Verbrauchsmaterial			1000.00			
3120.00	Ver- und Entsorgung Liegenschaften VV	276.50		300.00		258.65	
3130.00	Dienstleistungen Dritter			500.00		150.80	
3134.00	Versicherungsprämien	117.80		200.00		70.50	
3144.00	Unterhalt Hochbauten, Gebäude	1341.00		3000.00		847.10	
3151.00	Unterhalt Apparate, Maschinen, Geräte			5000.00		4529.05	
3900.02	Interne Verrechnung Holz-/ Schnitzzellieferung Forst	2187.19		5000.00		3131.40	
4240.00	Benützungsgebühren und Dienstleistungen				500.00		180.00
4250.00	Verkäufe		7351.65		7000.00		10011.35
4900.00	Interne Verrechnung von Material- und Warenbezügen		3291.62				2456.90
<b>8400</b>	<b>Tourismus</b>	<b>15744.40</b>		<b>13000.00</b>		<b>15635.00</b>	
3634.04	Tourismus Bündner Herrschaft/Fünf Dörfer	15744.40		13000.00		15635.00	
<b>8710</b>	<b>Trimmiser Industrielle Betriebe</b>	<b>6555.80</b>	<b>6555.80</b>	<b>6800.00</b>	<b>6800.00</b>	<b>6345.05</b>	<b>6345.05</b>
3000.00	Sitzungs-/Taggelder	5353.00		6000.00		5346.00	

# Erfolgsrechnung

# Gemeinde Trimmis

1.1.2022 - 31.12.2022

Konto	Bezeichnung	Rechnung 2022		Budget 2022		Rechnung 2021	
		Aufwand	Ertrag	Aufwand	Ertrag	Aufwand	Ertrag
3050.00	AG-Beiträge AHV, IV, EO, ALV, VK	320.40		300.00		234.10	
3052.00	AG-Beiträge an Pensionskassen	176.45				148.90	
3053.00	AG-Beiträge an Unfallversicherungen	18.15				14.85	
3055.00	AG-Beiträge an Krankentaggeldversicherung	30.80				31.20	
3170.00	Unterkunft-/Verpflegungs-/Reise-/ übrige Spesen	657.00		500.00		570.00	
4614.01	Leistungen für TIB		6 555.80		6 800.00		6 345.05
<b>8900</b>	<b>Schlachtlokal</b>	<b>4 457.55</b>	<b>4 700.00</b>	<b>4 500.00</b>	<b>4 700.00</b>	<b>4 000.00</b>	<b>4 700.00</b>
3144.00	Unterhalt Hochbauten, Gebäude	457.55		500.00			
3920.00	Interne Verrechnung Pacht, Mieten	4 000.00		4 000.00		4 000.00	
4470.00	Mietzinsen Liegenschaften VV		4 700.00		4 700.00		4 700.00
<b>9</b>	<b>FINANZEN UND STEUERN</b>	<b>232 005.08</b>	<b>12 589 855.53</b>	<b>102 500.00</b>	<b>9 680 300.00</b>	<b>165 765.80</b>	<b>9 540 962.37</b>
	<i>Nettoergebnis</i>	<i>12 357 850.45</i>		<i>9 577 800.00</i>		<i>9 375 196.57</i>	
<b>9100</b>	<b>Allgemeine Gemeindesteuern</b>	<b>31 229.45</b>	<b>9 981 206.65</b>	<b>37 500.00</b>	<b>7 307 000.00</b>	<b>34 551.75</b>	<b>7 211 038.75</b>
3130.04	Inkassogebühren	6 397.65		5 000.00		2 705.35	
3181.00	Tatsächliche Forderungsverluste	12 302.80		20 000.00		21 559.95	
3181.01	Steuererlasse	783.00		500.00			
3611.01	Inkassoprov. Kanton für Einzug Steuern	11 746.00		12 000.00		10 286.45	
4000.00	Einkommenssteuern natürliche Personen		7 942 837.15		5 640 000.00		5 443 148.25
4001.00	Vermögenssteuern natürliche Personen		1 186 288.00		890 000.00		985 691.00
4002.00	Quellensteuern natürliche Personen		236 533.00		200 000.00		257 971.95
4010.00	Gewinn- und Kapitalsteuern juristische Personen		587 301.30		570 000.00		514 333.00
4260.03	Rückerstattungen Inkassogebühren		9 520.85		7 000.00		5 323.80
4270.03	Steuerbussen		13 201.30				449.00
4290.01	Eingang abgeschriebener Forderungen		5 525.05				4 121.75
<b>9101</b>	<b>Sondersteuern</b>	<b>3 462.20</b>	<b>1 018 883.70</b>	<b>5 100.00</b>	<b>920 000.00</b>	<b>4 344.70</b>	<b>867 335.05</b>
3130.04	Inkassogebühren	102.20		100.00		174.70	
3181.00	Tatsächliche Forderungsverluste	480.00				480.00	
3611.01	Inkassoprov. Kanton für Einzug Steuern	450.00					
3611.02	Inkassoprov. Kanton Grundstückgewinnsteuer	2 430.00		5 000.00		3 690.00	
4021.00	Grund- und Liegenschaftensteuern		424 088.00		390 000.00		418 556.00



## Erfolgsrechnung

Gemeinde Trimmis

1.1.2022 - 31.12.2022

Konto	Bezeichnung	Rechnung 2022		Budget 2022		Rechnung 2021	
		Aufwand	Ertrag	Aufwand	Ertrag	Aufwand	Ertrag
4022.00	Grundstückgewinnsteuern		122821.75		200000.00		39195.05
4023.00	Handänderungssteuern		336310.55		300000.00		378379.00
4024.00	Erbschafts- und Schenkungssteuern		102929.55				
4033.00	Hundesteuer		32695.00		30000.00		31205.00
4260.03	Rückerstattungen Inkassogebühren		38.85				
<b>9300</b>	<b>Finanz- und Lastenausgleich</b>		<b>1047930.00</b>		<b>1048000.00</b>		<b>962902.00</b>
4621.00	Finanz- und Lastenausgleich vom Kanton		1047930.00		1048000.00		962902.00
<b>9500</b>	<b>Ertragsanteile</b>	<b>119375.45</b>	<b>296627.88</b>		<b>177100.00</b>	<b>9728.70</b>	<b>264929.87</b>
3631.01	Landschaftsfranken	12.60				12.20	
3893.00	Einlagen in Vorfinanzierungen des EK	119362.85				9716.50	
4120.00	Konzessionsgebühren		3226.80		1000.00		2927.14
4120.01	Wasserrechtszinsen		2219.58		2300.00		2219.58
4120.03	Deponiegebühren		119362.85		9000.00		9716.50
4120.04	TIB Abgabe Gemeinwesen - Energieversorgung		101818.65		94800.00		109866.65
4120.05	Nutzungsentschädigung TIB		70000.00		70000.00		70000.00
4120.06	GEVAG Entschädigung						70000.00
4210.00	Gebühren für Amtshandlungen						200.00
<b>9610</b>	<b>Zinsen</b>	<b>11498.33</b>	<b>6530.00</b>	<b>20500.00</b>	<b>10000.00</b>	<b>12400.65</b>	<b>3872.65</b>
3406.00	Verzinsung langfristige Finanzverbindlichkeiten	10996.10		20000.00		11357.50	
3499.00	Übriger Finanzaufwand	502.23		500.00		1043.15	
4260.03	Rückerstattungen Inkassogebühren		780.00				240.00
4401.00	Zinsen Forderungen und Kontokorrente		5750.00		10000.00		3632.65
<b>9630</b>	<b>Liegenschaften des Finanzvermögens</b>	<b>16108.05</b>	<b>222353.35</b>	<b>5000.00</b>	<b>201200.00</b>	<b>4337.60</b>	<b>221596.85</b>
3130.00	Dienstleistungen Dritter			1000.00		2650.50	
3134.00	Versicherungsprämien					144.15	
3160.00	Miete und Pacht Liegenschaften und Grundstücke	1330.00		2600.00		1330.00	
3430.40	Unterhalt Liegenschaft FV	14442.85		1000.00		156.50	
3439.30	Versicherungsprämien FV	335.20		400.00		56.45	
4240.07	Lagerplatzgebühren						50.00

# Erfolgsrechnung

1.1.2022 - 31.12.2022

Konto	Bezeichnung	Rechnung 2022		Budget 2022		Rechnung 2021	
		Aufwand	Ertrag	Aufwand	Ertrag	Aufwand	Ertrag
4430.00	Mietzinsen Liegenschaften FV		1 200.00		1 200.00		1 200.00
4430.01	Pacht- und Baurechtszinsen		221 153.35		200 000.00		220 346.85
<b>9631</b>	<b>Liegenschaft Ferienlager Obersays</b>	<b>11 001.10</b>	<b>3 750.00</b>	<b>800.00</b>	<b>3 000.00</b>	<b>17 584.65</b>	
3134.00	Versicherungsprämien					101.00	
3430.40	Unterhalt Liegenschaft FV	10 211.25		500.00		16 267.85	
3439.30	Versicherungsprämien FV	234.85		300.00		39.55	
3910.01	Interne Verrechnung Werkbetrieb	385.00				646.25	
3910.02	Interne Verrechnung Forstbetrieb	170.00				530.00	
4430.00	Mietzinsen Liegenschaften FV		3 750.00		3 000.00		
<b>9632</b>	<b>Liegenschaft Büel</b>	<b>10 073.05</b>	<b>7 655.00</b>	<b>8 600.00</b>	<b>7 000.00</b>	<b>9 137.95</b>	<b>6 675.00</b>
3010.00	Löhne Verwaltungs-/Betriebspersonal	1 016.60		1 000.00		508.30	
3050.00	AG-Beiträge AHV, IV, EO, ALV, VK	81.95		100.00		41.00	
3053.00	AG-Beiträge an Unfallversicherungen	3.40				1.55	
3055.00	AG-Beiträge an Krankentaggeldversicherung	7.10				3.70	
3101.00	Betriebs- und Verbrauchsmaterial					58.80	
3111.00	Anschaffung Maschinen, Geräte und Fahrzeuge	705.45					
3134.00	Versicherungsprämien					345.80	
3144.00	Unterhalt Hochbauten, Gebäude					301.80	
3170.00	Unterkunft-/Verpflegungs-/Reise-/übrige Spesen					89.90	
3430.40	Unterhalt Liegenschaft FV	2 587.15		3 000.00		2 671.90	
3431.10	Betriebs- und Verbrauchsmaterial FV	471.15		200.00			
3439.10	Ver- und Entsorgung Liegenschaften FV	4 043.70		3 000.00		4 319.80	
3439.30	Versicherungsprämien FV	804.05		1 000.00		135.40	
3439.40	Dienstleistungen Dritter FV			300.00		330.00	
3910.01	Interne Verrechnung Werkbetrieb	352.50				330.00	
4240.00	Benützungsgebühren und Dienstleistungen						75.00
4432.00	Vergütung für Benützungen Liegenschaften FV		1 655.00		1 000.00		600.00
4920.00	Interne Verrechnung von Pacht, Mieten, Benützungskosten, Fahrzeugen		6 000.00		6 000.00		6 000.00

## Erfolgsrechnung

## Gemeinde Trimmis

1.1.2022 - 31.12.2022

Konto	Bezeichnung	Rechnung 2022		Budget 2022		Rechnung 2021	
		Aufwand	Ertrag	Aufwand	Ertrag	Aufwand	Ertrag
<b>9633</b>	<b>Alte Sennerei Trimmis</b>					<b>73314.65</b>	<b>897.05</b>
3134.00	Versicherungsprämien					53.35	
3430.40	Unterhalt Liegenschaft FV					474.95	
3439.30	Versicherungsprämien FV					20.90	
3439.40	Dienstleistungen Dritter FV					82.95	
3441.00	Wertberichtigung Sachanlagen FV					72000.00	
3910.01	Interne Verrechnung Werkbetrieb					682.50	
4260.00	Rückerstattungen Dritter						27.05
4430.00	Mietzinsen Liegenschaften FV						870.00
<b>9634</b>	<b>Unterkunft Falsch</b>	<b>29257.45</b>		<b>25000.00</b>		<b>365.15</b>	
3144.00	Unterhalt Hochbauten, Gebäude	205.30				37.65	
3430.40	Unterhalt Liegenschaft FV	28547.15		25000.00		327.50	
3910.01	Interne Verrechnung Werkbetrieb	505.00					
<b>9710</b>	<b>Rückverteilungen aus CO<sub>2</sub>-Abgabe</b>		<b>4918.95</b>		<b>7000.00</b>		<b>1715.15</b>
4699.10	Rückverteilung CO <sub>2</sub> -Abgabe		4918.95		7000.00		1715.15

# Investitionsrechnung

1.1.2022 - 31.12.2022

Gemeinde Trimmis

Investitionsrechnung Zusammenzug		Rechnung 2022		Budget 2022		Rechnung 2021	
		Aufwand	Ertrag	Aufwand	Ertrag	Aufwand	Ertrag
	<b>Investitionsrechnung</b>	<b>4962 121.10</b>	<b>1 242 851.25</b>	<b>6 678 500</b>	<b>1 242 000</b>	<b>1 764 487.75</b>	<b>1 440 006.15</b>
	<i>Nettoergebnis</i>		<i>3 719 269.85</i>		<i>5 436 500</i>		<i>3 244 81.60</i>
<b>1</b>	<b>ÖFFENTLICHE ORDNUNG + SICHERHEIT, VERTEIDIGUNG</b>			<b>50 000</b>			<b>311 236.00</b>
	<i>Nettoergebnis</i>				<i>50 000</i>	<i>311 236.00</i>	
<b>1500</b>	<b>Feuerwehr</b>			<b>50 000</b>			
5040.11	Feuerwehrlokal Trimmis			50 000			
<b>1610</b>	<b>Militärische Verteidigung</b>						<b>311 236.00</b>
6300.02	IR-Beiträge vom Bund						219 654.00
6310.00	IR-Beiträge vom Kanton						91 582.00
<b>2</b>	<b>BILDUNG</b>	<b>2 899 967.65</b>		<b>2 748 500</b>	<b>125 000</b>	<b>2 938 99.85</b>	
	<i>Nettoergebnis</i>		<i>2 899 967.65</i>		<i>2 623 500</i>		<i>2 938 99.85</i>
<b>2170</b>	<b>Schulliegenschaften</b>	<b>2 899 967.65</b>		<b>2 748 500</b>	<b>125 000</b>	<b>2 938 99.85</b>	
5031.06	Ausbau Leitungsnetz Fernwärme	288 208.80		446 500			
5040.03	Fernwärmezentrale	2 374 580.30		2 000 000		132 612.10	
5040.09	Ersatz Kindergarten / Räumlichkeiten Tagesstrukturen			50 000		59 895.20	
5060.07	Informatik Schule Trimmis	115 547.55		130 000		101 392.55	
5090.04	Ballfangnetz	121 631.00		122 000			
6370.02	Anschlussgebühren Fernwärme				125 000		
<b>5</b>	<b>SOZIALE SICHERHEIT</b>			<b>1 000 000</b>			
	<i>Nettoergebnis</i>				<i>1 000 000</i>		
<b>5340</b>	<b>Wohnen im Alter (ohne Pflege)</b>			<b>1 000 000</b>			
5040.10	Wohnen im Alter			1 000 000			
<b>6</b>	<b>VERKEHR UND NACHRICHTENÜBERMITTLUNG</b>	<b>1 449 757.70</b>	<b>194 204.15</b>	<b>1 625 000</b>	<b>187 000</b>	<b>477 220.30</b>	
	<i>Nettoergebnis</i>		<i>1 255 553.55</i>		<i>1 438 000</i>		<i>477 220.30</i>
<b>6150</b>	<b>Gemeindestrassen</b>	<b>177 459.90</b>	<b>194 204.15</b>	<b>425 000</b>	<b>187 000</b>	<b>230 761.80</b>	
5010.02	Radweg über Witenen nach Chur					83 707.30	



# Investitionsrechnung

1.1.2022 - 31.12.2022

Gemeinde Trimmis

Investitionsrechnung Zusammenzug		Rechnung 2022		Budget 2022		Rechnung 2021	
		Aufwand	Ertrag	Aufwand	Ertrag	Aufwand	Ertrag
5010.17	Kreisel			150 000			
5010.18	Vorholzweg					14 597.45	
5010.19	Strässli			25 000			
5010.21	Trottoirs			250 000			
5010.22	Platzgestaltung Parzelle 713					132 457.05	
5010.99	Strassensanierungen	177 459.90					
6110.16	Perimeterbeiträge Vorholzweg		194 204.15		187 000		
<b>6151</b>	<b>Parkplätze</b>	<b>1 240 610.85</b>		<b>1 150 000</b>		<b>246 458.50</b>	
5018.00	Parkierungskonzept/Parkplätze	1 240 610.85		1 150 000		246 458.50	
<b>6190</b>	<b>Werkbetriebe</b>	<b>31 686.95</b>		<b>50 000</b>			
5040.07	Projekt Forst-/Werkbetrieb	31 686.95		50 000			
<b>7</b>	<b>UMWELTSCHUTZ UND RAUMORDNUNG</b>	<b>476 140.20</b>	<b>368 733.90</b>	<b>1 125 000</b>	<b>800 000</b>	<b>57 285.10</b>	<b>8 673.00</b>
	<i>Nettoergebnis</i>		<i>107 406.30</i>		<i>325 000</i>		<i>48 612.10</i>
<b>7420</b>	<b>Lawinenverbauungen</b>	<b>14 940.00</b>		<b>25 000</b>			
5031.07	Ergänzung LV Stams	14 940.00		25 000			
<b>7500</b>	<b>Arten- und Landschaftsschutz</b>	<b>383 159.25</b>	<b>362 500.00</b>	<b>950 000</b>	<b>800 000</b>	<b>40 429.00</b>	
5090.02	Projekt Rheinauen	383 159.25		800 000		40 429.00	
5090.03	Projekt Rheinauen - Infrastruktur			150 000			
6310.00	IR-Beiträge vom Kanton		362 500.00		800 000		
<b>7900</b>	<b>Raumordnung</b>	<b>78 040.95</b>	<b>6 233.90</b>	<b>150 000</b>		<b>16 856.10</b>	<b>8 673.00</b>
5090.01	Raumplanung allgemein	78 040.95		70 000		16 403.80	
5190.01	Ortsplanungen			80 000		452.30	
6310.00	IR-Beiträge vom Kanton		6 233.90				8 673.00
<b>8</b>	<b>VOLKSWIRTSCHAFT</b>	<b>136 255.55</b>	<b>679 913.20</b>	<b>130 000</b>	<b>130 000</b>	<b>936 082.50</b>	<b>1 120 097.15</b>
	<i>Nettoergebnis</i>	<i>543 657.65</i>				<i>184 014.65</i>	
<b>8120</b>	<b>Strukturverbesserungen Melioration Says</b>	<b>62 348.25</b>	<b>497 178.15</b>	<b>130 000</b>	<b>130 000</b>	<b>707 303.90</b>	<b>1 054 335.00</b>
5010.00	Melioration Says	62 348.25		130 000		707 303.90	
6300.00	Bundesbeiträge Melioration Says (landwirtschaftlicher Teil)		155 197.00				199 608.00

# Investitionsrechnung

1.1.2022 - 31.12.2022

Investitionsrechnung Zusammenzug		Rechnung 2022		Budget 2022		Rechnung 2021	
		Aufwand	Ertrag	Aufwand	Ertrag	Aufwand	Ertrag
6310.03	Kantonsbeiträge Melioration Says (forstlicher Teil)						81 120.00
6310.04	Kantonsbeiträge Melioration Says (landwirtschaftlicher Teil)		108637.00				142725.00
6320.00	IR-Gemeindebeitrag öffentliche Interessenz				85 000		585 000.00
6370.00	Beiträge Eigentümer Melioration Says		43973.00		45 000		45 882.00
6370.01	IR-Beiträge Dritter		189371.15				
<b>8121</b>	<b>Strukturverbesserung Teilmelioration N13</b>	<b>62 672.85</b>	<b>122 163.05</b>			<b>38 559.65</b>	<b>65 762.15</b>
5010.01	Teilmelioration N13	62 672.85				38 559.65	
6300.01	Bundesbeiträge Teilmelioration N13		43 463.05				61 950.55
6310.06	Kantonsbeitrag Teilmelioration N13						3 811.60
6340.01	IR-Beiträge von öff. Unternehmungen		78 700.00				
<b>8180</b>	<b>Alpwirtschaft</b>	<b>11 234.45</b>	<b>60 572.00</b>			<b>190 218.95</b>	
5040.08	Jauchegrube/Schweinesstall Alp Laubenzug	11 234.45				190 218.95	
6310.00	IR-Beiträge vom Kanton		60 572.00				

**Gemeinde Trimmis**  
Rathaus, Galbutz 2, 7203 Trimmis  
**Gesamtmelioration Says**

**Betriebsrechnung 2022**

Betriebsrechnung	Total bis 31.12.2021	Rechnungsjahr 2022			Total bis 31.12.2022
		Meliorations- projekte	Forst- projekte	Kantons- strasse	
<b>Ausgaben</b>	<b>22'822'854.57</b>	<b>27'302.95</b>	-	<b>-198'937.40</b>	<b>22'651'220.12</b>
Etappe 1 (Technische Arbeiten)	244'431.95	-197.05			244'234.90
Etappe 2 (Kantonsstrasse)	3'290'087.40			-198'937.40	3'091'150.00
Etappe 3 (Wege 4 / 6 / 7 / 9 / 29)	1'272'489.25	-16'759.60			1'255'729.65
Etappe 4 (Wege 3 / 4 / 23 / 30)	657'090.85	-600.00			656'490.85
Etappe 5 (Wege 2 / 19 / 20)	693'812.35	-34.25			693'778.10
Etappe 6 (Tech. Arbeiten/Neuzuteilung)	559'857.30				559'857.30
Schätzungskommission	111'745.00	10'154.30			121'899.30
Etappe 7 (Wege 8 / 17 / 18 / 20)	657'618.35	-300.00			657'318.35
Etappe 8 (Wege 10a / 28a / 33 / 34)	945'391.15				945'391.15
Etappe 9 (Wege 11 / 10b/ 28b)	772'984.25				772'984.25
Etappe 10 (Weg 5 / 28c+ zuteilungsbedingte Erschlies.)	911'340.39	29'717.11			941'057.50
Etappe 11 (Weg 28d+ zuteilungsbedingte Erschlies.)	1'110'069.60	-17'535.20			1'092'534.40
Etappe 12 (Weg 28e / 25a / 10c + zuteilungsbedingte Erschlies.)	1'211'927.75				1'211'927.75
Etappe 13 (Technische Arbeiten Abschlussarbeiten)	17'058.40	13'530.70			30'589.10
Etappe 14 (Wege 25b / 26)	488'233.70	-10'661.15			477'572.55
Etappe 15 (Weg 14, Dros-Helligwis/Bewirtschaftungszuf.)	717'905.28	3'661.15			721'566.43
Etappe 16 (Wege 13 / 22 / 36 / 37)	479'121.65	-3'245.25			475'876.40
Etappe 17 Rutsch Schaschiel	93'189.00	32'725.95			125'914.95
Forstprojekt F1 (Umfahrung Obersays)	1'704'666.60				1'704'666.60
Forstprojekt F15.1 (Zarzaschrank-Allamariatobel)	2'244'243.85				2'244'243.85
Forstprojekt F15.2 (Allamariatobel-Stutz)	2'158'957.40				2'158'957.40
Forstprojekt Weg 16 (Büala-Egg)	554'651.85				554'651.85
Forstprojekt Weg 12 (Stutz-Spundätscha)	971'341.10				971'341.10
Forstprojekt Weg 12 (Drittinteressenz)	70'000.00				70'000.00
Forstprojekt GM Says (NK Weg 1/12/15/16/14)	509'610.90				509'610.90
Amtliche Vermessung	32'256.10				32'256.10
Landerwerb	94'221.95	349.65			94'571.60
Diverse Aufwendungen	74'645.15	-17'459.31			57'185.84
Meliorationskommission	173'906.05	3'955.90			177'861.95
<b>Einnahmen</b>	<b>22'537'918.20</b>	<b>263'195.45</b>	-	-	<b>22'801'113.65</b>
Subventionen Bund	4'800'201.00	112'913.00			4'913'114.00
Subventionen Kanton	3'393'288.00	150'921.00			3'544'209.00
Beiträge Kantonsstrasse	3'091'150.00				3'091'150.00
Beiträge Forstprojekte	6'445'068.65				6'445'068.65
Beiträge Amtliche Vermessung					-
Finanzausgleich	1'663'000.00				1'663'000.00
Rückerstattungen Dritter	45'067.55	-45'067.55			-
Beiträge Dritter	797'500.00				797'500.00
Grundeigentümerbeiträge	667'643.00	44'429.00			712'072.00
Gemeindebeitrag öffentliche Interessenz	1'635'000.00				1'635'000.00
<b>Ertrags-/Aufwandüberschuss (-)</b>	<b>-284'936.37</b>	<b>235'892.50</b>	-	<b>-198'937.40</b>	<b>149'893.53</b>
<b>Gesamtübersicht</b>		<b>Meliorations- projekte</b>	<b>Forst- projekte</b>	<b>Kantons- strasse</b>	<b>Total</b>
<b>Gesamtkredit 28.11.2006</b>		<b>8'725'000.00</b>	<b>5'945'000.00</b>	<b>4'230'000.00</b>	<b>18'900'000.00</b>
<b>Nachtragskredit 10.12.2016</b>			<b>3'250'000.00</b>		<b>3'250'000.00</b>
Stand Ausgaben bis 31.12.2021		11'389'295.47	8'143'471.70	3'290'087.40	22'822'854.57
Total Ausgaben für 2022		27'302.95	-	-198'937.40	-171'634.45

Operative Tätigkeit (indirekte Berechnung)		Konto	Betrag in CHF
Ergebnis der Erfolgsrechnung (Verlust -, Gewinn +)	Erfolgsrechnung	9000, 9001	483'796.02
+ Abschreibungen Verwaltungsvermögen		33x	320'903.00
+ Negative Wertberichtigungen (Abwertungen) Finanzanlagen FV (Sachgruppe 102 + 107)		3440	0.00
+ Negative Wertberichtigungen (Abwertungen) Sachanlagen FV (Sachgruppe 108)		3441	0.00
+ Einlagen in Fonds und Spezialfinanzierungen		35	1'733.31
+ Wertberichtigung Darlehen Verwaltungsvermögen		364	0.00
+ Wertberichtigung Beteiligungen Verwaltungsvermögen		365	0.00
+ Abschreibungen Investitionsbeiträge Verwaltungsvermögen		366	0.00
+ Zusätzliche Abschreibungen Verwaltungsvermögen		383	2'250'000.00
+ Zusätzliche Abschreibungen Darlehen, Beteiligungen, Investitionsbeiträge Verwaltungsvermögen		387	0.00
+ Abtragung Bilanzfehlbetrag		388	0.00
+ Einlagen in das Eigenkapital (Vorfinanzierungen)		389	119'362.85
- Positive Wertberichtigungen (Aufwertungen) Finanzanlagen FV (Sachgruppe 102 + 107)		4440	0.00
- Positive Wertberichtigungen (Aufwertungen) Sachanlagen FV (Sachgruppe 108)		4443	0.00
- Aufwertungen Verwaltungsvermögen		4490	0.00
- Entnahmen aus Fonds und Spezialfinanzierung		45	-160'612.80
- Auflösung zusätzliche Abschreibungen		483, 487	0.00
- Entnahmen aus Eigenkapital (Vorfinanzierungen)	489	0.00	
- Zunahme / + Abnahme Forderungen	Bilanz	101	-590'866.95
- Zunahme / + Abnahme aktive Rechnungsabgrenzungen Erfolgsrechnung		1040	-38'000.37
- Zunahme / + Abnahme Vorräte und angefangene Arbeiten		106	0.00
+ Zunahme / - Abnahme laufende Verbindlichkeiten		200	716'154.52
+ Zunahme / - Abnahme passive Rechnungsabgrenzungen Erfolgsrechnung		2040	37'358.80
+ Zunahme / - Abnahme kurzfristige Rückstellungen		205	0.00
+ Zunahme / - Abnahme langfristige Rückstellungen		208	0.00
<b>Geldfluss (Cashflow) aus operativer Tätigkeit</b>			<b>3'139'828.38</b>

Investitionstätigkeit ins Verwaltungsvermögen		Konto	Betrag in CHF
- Investitionsausgaben Verwaltungsvermögen	IR	50 - 58	-4'962'121.10
+ Investitionseinnahmen Verwaltungsvermögen		60 - 68	1'242'851.25
- Zunahme / + Abnahme aktive Rechnungsabgrenzungen Investitionsrechnung	Bilanz	1046	0.00
+ Zunahme / - Abnahme passive Rechnungsabgrenzungen Investitionsrechnung		2046	-362'500.00
<b>Geldfluss (Cashflow) aus Investitionstätigkeit ins Verwaltungsvermögen</b>			<b>-4'081'769.85</b>

Anlagentätigkeit ins Finanzvermögen		Konto	Betrag in CHF
- Negative Wertberichtigungen (Abwertungen) Finanzanlagen FV (Sachgruppe 102 + 107)	ER	3440	0.00
- Negative Wertberichtigungen (Abwertungen) Sachanlagen FV (Sachgruppe 108)		3441	0.00
+ Positive Wertberichtigungen (Aufwertungen) Finanzanlagen FV (Sachgruppe 102 + 107)		4440	0.00
+ Positive Wertberichtigungen (Aufwertungen) Sachanlagen FV (Sachgruppe 108)		4443	0.00
- Zunahme / + Abnahme kurzfristige Finanzanlagen Finanzvermögen	Bilanz	102	1'500'000.00
- Zunahme / + Abnahme langfristige Finanzanlagen Finanzvermögen		107	4'966.69
- Zunahme / + Abnahme langfristige Sachanlagen Finanzvermögen		108	0.00
<b>Geldfluss (Cashflow) aus Anlagentätigkeit ins Finanzvermögen</b>			<b>1'504'966.69</b>

**Geldfluss (Cashflow) aus Investitions- und Anlagentätigkeit** **-2'576'803.16**

Finanzierungstätigkeit		Konto	Betrag in CHF
+ Zunahme / - Abnahme kurzfristige Finanzverbindlichkeiten	Bilanz	201	0.00
+ Zunahme / - Abnahme langfristige Finanzverbindlichkeiten		206	-1'000'000.00
<b>Geldfluss (Cashflow) aus Finanzierungstätigkeit</b>			<b>-1'000'000.00</b>

**Total Geldfluss (Cashflow) = Veränderung Fonds Geld** **-436'974.78**

Fonds Geld	Stand 01.01.22	Stand 31.12.22	Konto	Veränderung
Kasse	5'075.90	3'122.45	1000 1001 1002 1003	-1'953.45
Post	663'468.19	721'193.63		57'725.44
Bank	2'604'634.07	2'111'887.30		-492'746.77
<b>Total (Veränderung Fonds Geld)</b>	<b>3'273'178.16</b>	<b>2'836'203.38</b>		<b>-436'974.78</b>



## Kennzahlen Gemeinde Trimmis

<p><b>Selbstfinanzierungsgrad (Selbstfinanzierung / Nettoinvestitionen)</b></p> <p><b>Definition:</b> Selbstfinanzierung in Prozenten der Nettoinvestitionen.</p> <p><b>Aussage:</b> Der Selbstfinanzierungsgrad zeigt an, in welchem Ausmass Neuinvestitionen durch selbsterwirtschaftete Mittel finanziert werden können. Ein Selbstfinanzierungsgrad unter 100 Prozent führt zu einer Neuverschuldung. Liegt dieser Wert über 100 Prozent, können Schulden abgebaut werden.</p> <p><b>Richtwerte:</b> &gt; 100% ideal 80% - 100% gut bis vertretbar 50% - 80% problematisch &lt; 50% ungenügend</p>	<p>90.54%      75.32%      194.86%      85.31%</p> <table border="1"> <thead> <tr> <th>Jahr</th> <th>Wert</th> </tr> </thead> <tbody> <tr> <td>2018</td> <td>90.54%</td> </tr> <tr> <td>2019</td> <td>75.32%</td> </tr> <tr> <td>2020</td> <td>194.86%</td> </tr> <tr> <td>2021</td> <td>85.31%</td> </tr> <tr> <td>2022</td> <td>85.31%</td> </tr> </tbody> </table>	Jahr	Wert	2018	90.54%	2019	75.32%	2020	194.86%	2021	85.31%	2022	85.31%
Jahr	Wert												
2018	90.54%												
2019	75.32%												
2020	194.86%												
2021	85.31%												
2022	85.31%												
<p><b>Selbstfinanzierungsanteil (Selbstfinanzierung / Laufender Ertrag)</b></p> <p><b>Definition:</b> Selbstfinanzierung in Prozenten des laufenden Ertrags.</p> <p><b>Aussage:</b> Der Selbstfinanzierungsanteil charakterisiert die Finanzkraft und den finanziellen Spielraum einer Gemeinde. Er gibt an, welchen Anteil ihres Ertrags die Gemeinde zur Finanzierung ihrer Investitionen aufwenden kann.</p> <p><b>Richtwerte:</b> &gt; 20% gut bis vertretbar 10% - 20% mittel &lt; 10% schwach</p>	<p>7.05%      17.21%      10.35%      5.04%      18.94%</p> <table border="1"> <thead> <tr> <th>Jahr</th> <th>Wert</th> </tr> </thead> <tbody> <tr> <td>2018</td> <td>7.05%</td> </tr> <tr> <td>2019</td> <td>17.21%</td> </tr> <tr> <td>2020</td> <td>10.35%</td> </tr> <tr> <td>2021</td> <td>5.04%</td> </tr> <tr> <td>2022</td> <td>18.94%</td> </tr> </tbody> </table>	Jahr	Wert	2018	7.05%	2019	17.21%	2020	10.35%	2021	5.04%	2022	18.94%
Jahr	Wert												
2018	7.05%												
2019	17.21%												
2020	10.35%												
2021	5.04%												
2022	18.94%												
<p><b>Kapitaldienstanteil (Kapitaldienst / Laufender Ertrag)</b></p> <p><b>Definition:</b> Nettozinsaufwand und die ordentlichen Abschreibungen in Prozenten des laufenden Ertrags.</p> <p><b>Aussage:</b> Der Kapitaldienstanteil ist die Messgrösse für die Belastung des Haushaltes durch Kapitalkosten. Die Kennzahl gibt Auskunft darüber, wie stark der laufende Ertrag durch den Zinsendienst und die Abschreibungen (= Kapitaldienst) belastet ist. Ein hoher Anteil weist auf einen enger werdenden finanziellen Spielraum hin.</p> <p><b>Richtwerte:</b> &lt; 5% geringe Belastung 5% - 15% tragbare Belastung &gt; 15% hohe Belastung</p>	<p>2.30%      0.85%      1.72%      0.82%      1.95%</p> <table border="1"> <thead> <tr> <th>Jahr</th> <th>Wert</th> </tr> </thead> <tbody> <tr> <td>2018</td> <td>2.30%</td> </tr> <tr> <td>2019</td> <td>0.85%</td> </tr> <tr> <td>2020</td> <td>1.72%</td> </tr> <tr> <td>2021</td> <td>0.82%</td> </tr> <tr> <td>2022</td> <td>1.95%</td> </tr> </tbody> </table>	Jahr	Wert	2018	2.30%	2019	0.85%	2020	1.72%	2021	0.82%	2022	1.95%
Jahr	Wert												
2018	2.30%												
2019	0.85%												
2020	1.72%												
2021	0.82%												
2022	1.95%												
<p><b>Zinsbelastungsanteil (Nettozinsaufwand / Laufender Ertrag)</b></p> <p><b>Definition:</b> Nettozinsaufwand in Prozenten des laufenden Ertrags.</p> <p><b>Aussage:</b> Der Zinsbelastungsanteil sagt aus, welcher Anteil des laufenden Ertrags durch den Zinsaufwand gebunden ist. Je tiefer der Wert, desto grösser der Handlungsspielraum.</p> <p><b>Richtwerte:</b> &lt; 4% gut 4% - 9% genügend &gt; 9% schlecht</p>	<p>0.14%      0.05%      0.03%      0.06%      0.03%</p> <table border="1"> <thead> <tr> <th>Jahr</th> <th>Wert</th> </tr> </thead> <tbody> <tr> <td>2018</td> <td>0.14%</td> </tr> <tr> <td>2019</td> <td>0.05%</td> </tr> <tr> <td>2020</td> <td>0.03%</td> </tr> <tr> <td>2021</td> <td>0.06%</td> </tr> <tr> <td>2022</td> <td>0.03%</td> </tr> </tbody> </table>	Jahr	Wert	2018	0.14%	2019	0.05%	2020	0.03%	2021	0.06%	2022	0.03%
Jahr	Wert												
2018	0.14%												
2019	0.05%												
2020	0.03%												
2021	0.06%												
2022	0.03%												
<p><b>Bruttoverschuldungsanteil (Bruttoschulden / Laufender Ertrag)</b></p> <p><b>Definition:</b> Bruttoschulden in Prozenten des laufenden Ertrags.</p> <p><b>Aussage:</b> Der Bruttoverschuldungsanteil ist eine Grösse zur Beurteilung der Verschuldungssituation bzw. der Frage, ob die Verschuldung in einem angemessenen Verhältnis zu den erwirtschafteten Erträgen steht. Er zeigt an, wie viele Prozente vom Ertrag benötigt werden, um die Bruttoschulden abzutragen.</p> <p><b>Richtwerte:</b> &lt; 50% sehr gut 50% - 100% gut 100% - 150% mittel 150% - 200% schlecht &gt; 200% kritisch</p>	<p>66.12%      48.92%      55.62%      53.33%      38.20%</p> <table border="1"> <thead> <tr> <th>Jahr</th> <th>Wert</th> </tr> </thead> <tbody> <tr> <td>2018</td> <td>66.12%</td> </tr> <tr> <td>2019</td> <td>48.92%</td> </tr> <tr> <td>2020</td> <td>55.62%</td> </tr> <tr> <td>2021</td> <td>53.33%</td> </tr> <tr> <td>2022</td> <td>38.20%</td> </tr> </tbody> </table>	Jahr	Wert	2018	66.12%	2019	48.92%	2020	55.62%	2021	53.33%	2022	38.20%
Jahr	Wert												
2018	66.12%												
2019	48.92%												
2020	55.62%												
2021	53.33%												
2022	38.20%												
<p><b>Investitionsanteil (Bruttoinvestitionen / Gesamtausgaben)</b></p> <p><b>Definition:</b> Bruttoinvestitionen in Prozenten des konsolidierten Gesamtaufwandes.</p> <p><b>Aussage:</b> Der Investitionsanteil zeigt die Aktivität im Bereich der Investitionen und den Einfluss auf die Nettoverschuldung. Da die Aktivierungsgrenze für die Investitionsrechnung bei den Gemeinden variiert, ist der Vergleich dieser Kennzahl mit anderen Gemeinden nur bedingt möglich.</p> <p><b>Richtwerte:</b> &lt; 10% schwache Investitionstätigkeit 10% - 20% mittlere Investitionstätigkeit 20% - 30% starke Investitionstätigkeit &gt; 30% sehr starke Investitionstätigkeit</p>	<p>20.47%      12.12%      18.34%      12.98%      26.76%</p> <table border="1"> <thead> <tr> <th>Jahr</th> <th>Wert</th> </tr> </thead> <tbody> <tr> <td>2018</td> <td>20.47%</td> </tr> <tr> <td>2019</td> <td>12.12%</td> </tr> <tr> <td>2020</td> <td>18.34%</td> </tr> <tr> <td>2021</td> <td>12.98%</td> </tr> <tr> <td>2022</td> <td>26.76%</td> </tr> </tbody> </table>	Jahr	Wert	2018	20.47%	2019	12.12%	2020	18.34%	2021	12.98%	2022	26.76%
Jahr	Wert												
2018	20.47%												
2019	12.12%												
2020	18.34%												
2021	12.98%												
2022	26.76%												
<p><b>Nettoschuld in CHF pro Einw. (Nettoschuld / ständige Wohnbevölkerung)</b></p> <p><b>Definition:</b> Fremdkapital abzüglich Finanzvermögen, geteilt durch die Anzahl der Einwohner</p> <p><b>Aussage:</b> Die Nettoschuld pro Einwohner wird als Gradmesser für die Verschuldung verwendet. Ein negativer Wert</p> <p><b>Richtwerte:</b> &lt; 0 Nettovermögen 0 - 1'000 geringe Verschuldung 1'001 - 2'500 mittlere Verschuldung 2'501 - 5'000 hohe Verschuldung &gt; 5'000 sehr hohe Verschuldung</p>	<p>-1'900      -2'715      -2'553      -2'634      -2'429</p> <table border="1"> <thead> <tr> <th>Jahr</th> <th>Wert</th> </tr> </thead> <tbody> <tr> <td>2018</td> <td>-1'900</td> </tr> <tr> <td>2019</td> <td>-2'715</td> </tr> <tr> <td>2020</td> <td>-2'553</td> </tr> <tr> <td>2021</td> <td>-2'634</td> </tr> <tr> <td>2022</td> <td>-2'429</td> </tr> </tbody> </table>	Jahr	Wert	2018	-1'900	2019	-2'715	2020	-2'553	2021	-2'634	2022	-2'429
Jahr	Wert												
2018	-1'900												
2019	-2'715												
2020	-2'553												
2021	-2'634												
2022	-2'429												

# Anhang zur Jahresrechnung Gemeinde Trimmis

## Einleitung

Das Harmonisierte Rechnungslegungsmodell 2 (HRM2) für die Bündner Gemeinden stützt sich auf das Gesetz über den Finanzhaushalt des Kantons Graubünden (Finanzhaushaltsgesetz, FHG, BR 710.100) sowie die Finanzhaushaltsverordnung für die Gemeinden (FHVG, BR 710.200).

Die Jahresrechnung enthält eine Bilanz, eine Erfolgs- und Investitionsrechnung, eine Geldflussrechnung und einen Anhang (Art. 11 FHG). Der Anhang beinhaltet die Rechnungslegungsgrundsätze einschliesslich der wesentlichen Grundsätze zur Bilanzierung und Bewertung, den Eigenkapitalnachweis, den Rückstellungsspiegel (*keine, entfällt im 2022*), den Beteiligungsspiegel, den Gewährleistungsspiegel, ein Verzeichnis der grossen Beitragsempfänger (*keine, entfällt im 2022*), den Anlagenspiegel sowie zusätzliche Angaben, die für die Beurteilung der Vermögens-, Finanz- und Ertragslage, der Verpflichtungen und der finanziellen Risiken von Bedeutung sind (Art. 13 FHG). Zusätzlich sind im Anhang aufzuführen Angaben zum nicht bilanzierten Nutzungsvermögen, zugesicherte Beiträge von Bund, Kanton und Dritten (*keine, entfällt im 2022*), angewendete Branchenregelungen für die linearen Abschreibungssätze für die gebührenfinanzierten Ver- und Entsorgungsbereiche (*keine, entfällt im 2022*), eine allfällige Sonderbehandlung von vorhandenem Verwaltungsvermögen beim Übergang zum HRM2 (*keine Sonderbehandlungen*) sowie die Verpflichtungskreditkontrolle (Art. 27 FHVG).

## **Inhaltsverzeichnis**

- 1. Rechnungslegungsgrundsätze, Grundsätze zur Bilanzierung und Bewertung**
- 2. Eigenkapitalnachweis**
- 3. Beteiligungsspiegel**
- 4. Gewährleistungsspiegel**
- 5. Anlagenspiegel Finanzvermögen**
- 6. Anlagenspiegel Verwaltungsvermögen**
- 7. Angaben zum nicht bilanzierten Nutzungsvermögen**
- 8. Kreditkontrolle**

## **1. Rechnungslegungsgrundsätze, Grundsätze zur Bilanzierung und Bewertung**

### **Rechnungslegungsgrundsätze**

Die Rechnungslegung ist in Übereinstimmung mit dem Gesetz über den Finanzhaushalt des Kantons Graubünden (Finanzhaushaltsgesetz, FHG, BR 710.100) sowie der Finanzhaushaltsverordnung für die Gemeinden (FHVG, BR 710.200) erfolgt. Sie zeigt ein Bild des Finanzhaushaltes, welches der tatsächlichen Vermögens-, Finanz- und Ertragslage entspricht (true and fair view).

### **Grundsätze zur Bilanzierung und Bewertung**

Das Finanzvermögen umfasst jene Vermögenswerte, die ohne Beeinträchtigung der Erfüllung öffentlicher Aufgaben veräussert werden können (Art. 2 Abs. 1 FHG). Es wird per Bilanzstichtag nach kaufmännischen Grundsätzen bewertet. Ausgenommen sind Grundstücke und Gebäude, deren Bewertung mindestens alle 10 Jahre erfolgt (Art. 26 FHG und Art. 20 FHVG).

Das Verwaltungsvermögen umfasst jene Vermögenswerte, die unmittelbar und auf längere Zeit der Erfüllung öffentlicher Aufgaben dienen (Art. 2 Abs. 2 FHG). Vermögenswerte des Verwaltungsvermögens werden bilanziert, wenn sie über mehrere Jahre genutzt werden können und die für die Gemeinde geltende Aktivierungsgrenze übersteigen (Art. 12 FHVG). Das Verwaltungsvermögen wird zu Anschaffungs- oder Herstellungskosten bilanziert. Sind keine Kosten entstanden, wird es zum Marktwert bilanziert. Das Verwaltungsvermögen, das durch Nutzung einem Wertverzehr unterliegt, wird ordentlich je Anlagekategorie nach der angenommenen Nutzungsdauer linear abgeschrieben. Ist bei einer Position des Verwaltungsvermögens eine dauerhafte und die ordentliche Nutzung übersteigende Wertminderung absehbar, wird deren Buchwert berichtigt (Art. 27 Abs. 4 FHG). Darlehen, Beteiligungen und Grundstücke werden nicht abgeschrieben, solange keine Wertminderung eintritt.



## 2. Eigenkapitalnachweis

### Erläuterungen

Im HRM1 wurde das Konto Eigenkapital als ein Konto geführt, welches sich allein durch den Saldo der Laufenden Rechnung veränderte. Das Eigenkapital wird mit dem HRM2 kontenplanmässig detaillierter dargestellt, was die Transparenz erhöht. Der Eigenkapitalnachweis zeigt die Ursachen der Veränderung des Eigenkapitals detailliert auf.

Konto	Bezeichnung	Stand 01.01.22	Stand 31.12.22	Veränderung	Grund der Veränderung
2900	Verpflichtungen, bzw. Vorschüsse gegenüber SF	0	0	0	
2911	Fonds, Legate und Stiftungen	11'918	10'938	-980	Einlage Beitrag Kooperationsschulen
2930	Vorfinanzierungen	3'886'935	4'006'298	119'363	Einlagen Projekt Rheinauen Gemeindeaufg., Auflösung Melioration Says
2950	Aufwertungsreserve aus der Umstellung auf HRM2	0	0	0	
2960	Neubewertungsreserve Finanzvermögen	0	0	0	
2980	Übriges Eigenkapital	6'020'051	6'515'401	495'350	Jahresgew inn 2021
2990	Bilanzüberschuss / Bilanzfehlbetrag	495'350	2'733'796	2'238'446	Umbuchung Jahresgew inn 2021 / Jahresgew inn 2022
<b>Total Eigenkapital</b>		<b>10'414'254</b>	<b>13'266'433</b>		

### 3. Beteiligungsspiegel

#### Erläuterungen

Anstatt einer aufwendigen und schwierig zu interpretierenden Konsolidierung soll mit einer weitgehenden Offenlegung der Beteiligungen im Anhang zur Jahresrechnung die Transparenz verbessert werden. Der Beteiligungsspiegel enthält daher Darlehen und Beteiligungen des Verwaltungsvermögens, die mit der öffentlichen Aufgabenerfüllung oder Interessenz im Zusammenhang stehen und Formen der interkommunalen Zusammenarbeit und die ausgelagerten Trägerschaften, an der die Gemeinde als Mitglied oder Trägerin beteiligt ist (Art. 25 Abs. 1 FHVG).

#### Formen der interkommunalen Zusammenarbeit und die ausgelagerten Trägerschaften

Name der Organisation	Rechtsform der Organisation	Tätigkeiten, erfüllte öffentliche Aufgaben	Anteil der Gemeinde	Wesentliche weitere Miteigentümer	Bemerkungen
<b>0 Allgemeine Verwaltung</b>					
Region Landquart	Öffentlich-rechtliche Körperschaft	Wirkungsvolle Erfüllung der Aufgaben der Regionsgemeinden in regionalen Angelegenheiten	Stimmrecht im Verhältnis zur Anzahl Einwohner	Gemeinden Fläsch, Jenins, Landquart, Maienfeld, Malans, Untervaz und Zizers	jährliche Abrechnung
<b>1 Öffentliche Ordnung und Sicherheit, Verteidigung</b>					
Betreibungsamt Konkursamt		Betreibungen und Konkurse	Defizitanteil	Region Landquart	jährliche Abrechnung
Berufsbeistandschaft		Amtsvormundschaft	Defizitanteil	Region Landquart	jährliche Abrechnung
Zivilstandsamt		Zivilstandsregister	Defizitanteil	Region Landquart	jährliche Abrechnung
Grundbuchamt		Grundbuchregister	Defizitanteil	Region Landquart	jährliche Abrechnung
Feuerwehrverband Calanda	Verband	Feuer-, Wasser- und Katastrophenhilfe	Anteil z.Zt 34.45 % (Einwohner/GVG Versicherungswert)	Gemeinde Untervaz und Zizers	jährliche Abrechnung
<b>2 Bildung</b>					
Muskischule Landquart und Umgebung (MSLU)	Verein	Musikunterricht	Leistungsbeiträge	Region Landquart	jährliche Abrechnung
<b>4 Gesundheit</b>					
Spitalregion Churer Rheintal	Gemeindeverband	Spitalfinanzierung	Anteil z.Zt. 3.0%	Stadt Chur und Rheintalgemeinden	jährliche Abrechnung
Spitex Fünf-Dörfer	Verein	Pflege zu Hause	Leistungsbeiträge	Gemeinden Fünf Dörfer	jährliche Abrechnung
<b>5 Soziale Sicherheit</b>					
Regionaler Sozialdienst Landquart		Sozial-, Sucht- und Flüchtlingsberatung	Defizitanteil pro Einwohner	Gemeinden Einzugsgebiet	jährliche Abrechnung
<b>9 Finanzen und Steuern</b>					
Tourismus H5D	Verein		Beitrag pro Einwohner	Region Landquart	jährliche Abrechnung

#### 4. Gewährleistungsspiegel

##### Erläuterungen

Im Gewährleistungsspiegel sind alle Tatbestände aufzuführen, aus denen sich in Zukunft eine wesentliche Verpflichtung ergeben kann (Art. 25 Abs. 2 FHVG). Er umfasst insbesondere Eventualverbindlichkeiten, bei denen die Gemeinde zugunsten Dritter eine Verpflichtung eingeht (insbesondere Bürgschaften, Garantieverpflichtungen und Defizitgarantien), Leasingverbindlichkeiten und sonstige Sachverhalte mit Eventualcharakter (Konventionalstrafen, Reuegelder), falls diese noch nicht als Rückstellungen verbucht wurden. Bei den Eventualverpflichtungen handelt es sich um Verpflichtungen der Gemeinde zugunsten Dritter, die vom Eintreten bestimmter Voraussetzungen abhängig sind. Kreditrechtlich stellt das Eingehen einer Eventualverpflichtung eine Ausgabe dar. Sie bedarf deshalb einer Ausgabebewilligung durch die zuständige Instanz. Beispiele für Eventualverpflichtungen sind Bürgschaften (z. B. zugunsten eines Dorfladens), Defizitgarantien, Garantieverpflichtungen, Nachschusspflicht bei Genossenschaften, Defizitverpflichtung gegenüber Pensionskasse.

Name und Sitz der Einheit / Organisation	Art der Gewährleistung	Beschluss der Gde.versammlung	Angaben zu den gesicherten Leistungen	Zahlungsströme im Berichtsjahr	Aussagen zu den spezifischen Risiken	Verfall

## 5. Anlagenspiegel Finanzvermögen

### Erläuterungen

Zur Dokumentation und Information über die Anlagegüter ist ein Anlagenspiegel zu erstellen und jeweils im Anhang zur Jahresrechnung zu publizieren. Er dient der Offenlegung der Rechnungslegungsgrundsätze, welche in der Anlagenbuchhaltung zur Anwendung kommen und der Dokumentation der Anlagen selbst. Die Werte im Anlagenspiegel werden aus der Anlagenbuchhaltung generiert und stimmen mit der Finanzbuchhaltung (Bilanz) überein. Die Zeilen- und Spaltendarstellung der nachfolgenden Anlagenspiegel kann selbstverständlich auch umgekehrt erfolgen.

Bezeichnung	Anschaffungs- kosten	Abschreibung Kumulierte	Buchwert 01.01.2022	Zugang	Abgang	Abschreibungen Geschäftsjahr	Buchwert 31.12.2022
<b>1080001 Grundstücke FV</b>							
Uf em Boda	30'000.00	0.00	30'000.00	0.00	0.00	0.00	30'000.00
Eichweg	2'000'000.00	0.00	2'000'000.00	0.00	0.00	0.00	2'000'000.00
<b>Total 1080001 Grundstücke FV</b>	<b>2'030'000.00</b>	<b>0.00</b>	<b>2'030'000.00</b>	<b>0.00</b>	<b>0.00</b>	<b>0.00</b>	<b>2'030'000.00</b>
<b>1080101 Grundstücke FV mit Baurechten</b>							
Cholplatz	70'000.00	0.00	70'000.00	0.00	0.00	0.00	70'000.00
Rheinstrasse	130'000.00	0.00	130'000.00	0.00	0.00	0.00	130'000.00
Rheinstrasse	450'000.00	0.00	450'000.00	0.00	0.00	0.00	450'000.00
Bahnhofsträssli	22'000.00	0.00	22'000.00	0.00	0.00	0.00	22'000.00
Ceres	580'000.00	0.00	580'000.00	0.00	0.00	0.00	580'000.00
Schulguot	640'000.00	0.00	640'000.00	0.00	0.00	0.00	640'000.00
<b>Total 1080101 Grundstücke FV mit Baurechten</b>	<b>1'892'000.00</b>	<b>0.00</b>	<b>1'892'000.00</b>	<b>0.00</b>	<b>0.00</b>	<b>0.00</b>	<b>1'892'000.00</b>
<b>1084001 Gebäude FV</b>							
Massenlager Obersays	300'000.00	0.00	300'000.00	0.00	0.00	0.00	300'000.00
Schulhaus Büel	800'000.00	0.00	800'000.00	0.00	0.00	0.00	800'000.00
<b>Total 1084001 Gebäude FV</b>	<b>1'100'000.00</b>	<b>0.00</b>	<b>1'100'000.00</b>	<b>0.00</b>	<b>0.00</b>	<b>0.00</b>	<b>1'100'000.00</b>





Bezeichnung	Anschaffungs-kosten	Abschreibung Kumulierte	Buchwert 01.01.2022	Zugang	Abgang	Umbuchungen	Abschreibungen Geschäftsjahr	Buchwert 31.12.2022
Schermen Alp Laubenzug	0.00	0.00	0.00	0.00	-60'572.00	201'453.40	-4'881.40	136'000.00
Fernwärmezentrale	0.00	0.00	0.00	0.00	0.00	2'569'206.95	-1'540'206.95	1'029'000.00
<b>Total 1404001 Hochbauten allgemeiner Haushalt</b>	<b>2'297'385.90</b>	<b>-2'297'385.90</b>	<b>0.00</b>	<b>0.00</b>	<b>-60'572.00</b>	<b>2'770'660.35</b>	<b>-1'545'088.35</b>	<b>1'165'000.00</b>
<b>1406001 Mobiliar, Ausstattungen, Maschinen, Fahrzeuge, IT</b>								
HSM 904 / Forstschlepper	323'592.10	-323'592.10	0.00	0.00	0.00	0.00	0.00	0.00
Mazda B 2500 FL	56'560.40	-56'560.40	0.00	0.00	0.00	0.00	0.00	0.00
Feuerwehr Fahrzeug	56'483.90	-56'483.90	0.00	0.00	0.00	0.00	0.00	0.00
Informatik Gemeindeverwaltung	56'819.80	-56'819.80	0.00	0.00	0.00	0.00	0.00	0.00
Informatik Schule	604'019.35	-604'019.35	0.00	115'547.55	0.00	0.00	-58'547.55	57'000.00
Mobiliar Schule	33'756.00	-33'756.00	0.00	121'631.00	0.00	0.00	-61'631.00	60'000.00
Geländefhz/Personentrsp. Forst	59'009.65	-59'009.65	0.00	0.00	0.00	0.00	0.00	0.00
Kummunalfahrzeug Werkdienst	196'000.00	-196'000.00	0.00	0.00	0.00	0.00	0.00	0.00
Kompaktlader Werkdienst	78'309.00	-78'309.00	0.00	0.00	0.00	0.00	0.00	0.00
Anhänger Werkdienst	75'390.00	-75'390.00	0.00	0.00	0.00	0.00	0.00	0.00
Wiederanlage Alpen	69'768.45	-69'768.45	0.00	0.00	0.00	0.00	0.00	0.00
<b>Total 1406001 Mobiliar, Ausstattungen, Maschinen, Fahrzeuge, IT</b>	<b>1'609'708.65</b>	<b>-1'609'708.65</b>	<b>0.00</b>	<b>237'178.55</b>	<b>0.00</b>	<b>0.00</b>	<b>-120'178.55</b>	<b>117'000.00</b>
<b>1407001 Gesamtmelioration Says</b>								
Gesamtmelioration Says	284'936.37	0.00	284'936.37	62'348.25	-497'178.15	0.00	0.00	-149'893.53
<b>Total 1407001 Gesamtmelioration Says</b>	<b>284'936.37</b>	<b>0.00</b>	<b>284'936.37</b>	<b>62'348.25</b>	<b>-497'178.15</b>	<b>0.00</b>	<b>0.00</b>	<b>-149'893.53</b>
<b>1407002 Teilmelioration N13</b>								
Teilmelioration N13	262'386.50	0.00	262'386.50	62'672.85	-122'163.05	0.00	0.00	202'896.30
<b>Total 1407002 Teilmelioration N13</b>	<b>262'386.50</b>	<b>0.00</b>	<b>262'386.50</b>	<b>62'672.85</b>	<b>-122'163.05</b>	<b>0.00</b>	<b>0.00</b>	<b>202'896.30</b>
<b>1407010 Anlagen im Bau, Strassen/Verkehrswege</b>								
Vorholzweg	220'510.70	0.00	220'510.70	0.00	0.00	-220'510.70	0.00	0.00
<b>Total 1407010 Anlagen im Bau, Strassen/Verkehrswege</b>	<b>220'510.70</b>	<b>0.00</b>	<b>220'510.70</b>	<b>0.00</b>	<b>0.00</b>	<b>-220'510.70</b>	<b>0.00</b>	<b>0.00</b>

Bezeichnung	Anschaffungs- kosten	Abschreibung Kumulierte	Buchwert 01.01.2022	Zugang	Abgang	Umbuchungen	Abschreibungen Geschäftsjahr	Buchwert 31.12.2022
<b>1407030 Anlagen im Bau, Tiefbauten allgemeiner Haushalt</b>								
Parkierungskonzept/Parkplätze	265'616.00	0.00	265'616.00	1'240'610.85	0.00	-1'506'226.85	0.00	0.00
<b>Total 1407030 Anlagen im Bau, Tiefbauten allgemeiner Haushalt</b>	<b>265'616.00</b>	<b>0.00</b>	<b>265'616.00</b>	<b>1'240'610.85</b>	<b>0.00</b>	<b>-1'506'226.85</b>	<b>0.00</b>	<b>0.00</b>
<b>1407040 Anlagen im Bau, Hochbau</b>								
Jauchegrube/Schweinestall Laubenzug	190'218.95	0.00	190'218.95	11'234.45	0.00	-201'453.40	0.00	0.00
<b>Total 1407040 Anlagen im Bau, Hochbau</b>	<b>190'218.95</b>	<b>0.00</b>	<b>190'218.95</b>	<b>11'234.45</b>	<b>0.00</b>	<b>-201'453.40</b>	<b>0.00</b>	<b>0.00</b>
<b>1407060 Anlagen im Bau, Mobilien</b>								
Fernwärmezentrale	194'626.65	0.00	194'626.65	2'374'580.30	0.00	-2'569'206.95	0.00	0.00
<b>Total 1407060 Anlagen im Bau Mobilien</b>	<b>194'626.65</b>	<b>0.00</b>	<b>194'626.65</b>	<b>2'374'580.30</b>	<b>0.00</b>	<b>-2'569'206.95</b>	<b>0.00</b>	<b>0.00</b>
<b>1407090 Anlagen in Bau übrige Sachanlagen</b>								
Projekt Rheinauen	87'652.85	0.00	87'652.85	383'159.25	-362'500.00	0.00	0.00	108'312.10
<b>Total 1407090 Anlagen in Bau übrige Sachanlagen</b>	<b>87'652.85</b>	<b>0.00</b>	<b>87'652.85</b>	<b>383'159.25</b>	<b>-362'500.00</b>	<b>0.00</b>	<b>0.00</b>	<b>108'312.10</b>
<b>1409001 übrige Sachanlagen allgemeiner Haushalt</b>								
Raumordnung	78'435.25	-78'435.25	0.00	78'040.95	-6'233.90	0.00	-12'807.05	59'000.00
Projekt Parkhaus	45'913.55	-45'913.55	0.00	0.00	0.00	0.00	0.00	0.00
Projekt Bushaldebucht	10'452.50	-10'452.50	0.00	0.00	0.00	0.00	0.00	0.00
Planung Ersatz KiGa	59'895.20	-59'895.20	0.00	0.00	0.00	0.00	0.00	0.00
Planung Forst-/Werkbetrieb	0.00	0.00	0.00	31'686.95	0.00	0.00	-31'686.95	0.00
Planung Lawinenverbauung	0.00	0.00	0.00	14'940.00	0.00	0.00	-14'940.00	0.00
<b>Total 1409001 übrige Sachanlagen allgemeiner Haushalt</b>	<b>194'696.50</b>	<b>-194'696.50</b>	<b>0.00</b>	<b>124'667.90</b>	<b>-6'233.90</b>	<b>0.00</b>	<b>-59'434.00</b>	<b>59'000.00</b>
<b>Gesamttotal</b>	<b>12'913'071.07</b>	<b>-6'105'123.05</b>	<b>6'807'948.02</b>	<b>4'962'121.10</b>	<b>-1'242'851.25</b>	<b>0.00</b>	<b>-2'570'903.00</b>	<b>7'956'314.87</b>

## 7. Angaben zum nicht bilanzierten Nutzungsvermögen

Die Bilanzierung des Nutzungsvermögens erfolgt gemäss rechtmässigem Eigentum bei der Bürgergemeinde oder bei der politischen Gemeinde. Wo das Nutzungsvermögen der politischen Gemeinde nicht im Verwaltungsvermögen bilanziert ist, ist es im Anhang aufzuführen (Art. 27 FHVG).

Parzellen Nr.	Bezeichnung	Fläche in m2
1027	Polenacher	89'868
1219	Au	241'121
1389	Dreiangel	14'169
2080	Unterer Spiegelberg	196'029
2082	Vorholz	60'945
2083	Diverse (Strengli/Mondura)	5'388'695
2084	Hochgang	2'642'197
2086	Alp Falsch	8'376'424
2087	Höchstelli	62'742
2088	Hochwang	622'604
3143	Spielstuda	213'719
3891	Stams	13'274
3893	Spundätscha	5'795
3901	Baholz	1'662'237
3902	Zanutsch	7'900'652
3903	Chremeriböda	427'737
	<b>Total</b>	<b>27'918'208</b>



## 8. Kreditkontrolle

Bezeichnung	Datum GV/VS/UR Beschluss	Einzel Kredite	Gesamt Kredithöhe	Kreditbelastung bis 31.12.2021	Kreditausgaben 2022	Kreditbelastung bis 31.12.2022	offene Kredite (- Unterschreitung/ + Überschreitung)	Bemerkungen
<b>Verpflichtungskredite</b>								
Informatik Schule Trimmis	GV 18.06.2019	1'577'660.00	1'577'660.00	604'019.35	115'547.55	719'566.90	-858'093.10	Gültig bis 2027
Parkierungskonzept/Parkplätze	Planung GV 27.11.2019	80'000.00	1'510'000.00	265'616.00	1'240'610.85	1'506'226.85	-3'773.15	Gültig bis 2025
	Projekt UR 27.09.2020	1'430'000.00						
Fernwärmezentrale	Planung GV 10.12.2015	60'000.00	2'580'000.00	194'626.65	2'374'580.30	2'569'206.95	-10'793.05	Verpflichtungskredit Gültig bis JR 2025
	Projekt UR 27.09.2020	2'120'000.00						
	Zusatzkredit GV 07.10.2021	400'000.00						
Ausbau Leitungsnetz Fernwärme	Vorfinanzierung Anschluss Fernwärme Dritter UR 27.09.2020	400'000.00	446'500.00	-	288'208.80	288'208.80	-158'291.20	Gültig bis 2022 Abschluss JR 2022
	Projekt GV 29.11.2021	46'500.00						
Projekt Rheinauen	Nettokredit GV 30.11.2017	320'000.00	320'000.00	85'652.85	20'659.25	106'312.10	-213'687.90	Gültig bis 2022
Raumplanung allgemein	GV 30.11.2017	500'000.00	500'000.00	92'942.80	78'040.95	170'983.75	-329'016.25	Gültig bis 2022
Ortsplanungsrevision	GV 05.12.2018	150'000.00	150'000.00	5'876.45		5'876.45	-144'123.55	Gültig bis 2023
Melioration Says	GV 26.11.2006	18'900'000.00	22'150'000.00	22'822'854.57	-171'634.45	22'651'220.12	501'220.12	Abschluss ca. 2022
	Nettozusatzkredit GV 10.12.2015	3'250'000.00						
Teilmelioration N13	GV 22.03.2017	980'000.00	980'000.00	1'054'903.75	62'672.85	1'117'576.60	137'576.60	Abschluss JR 2022
<b>Budgetkredite mit Jahresrechnung abgeschlossen oder verfallen</b>								
Vorholzweg	Projekt GV 05.12.2018	220'000.00	220'000.00	211'293.15	-	211'293.15	-8'706.85	Abschluss JR 2022
Feuerwehrlokal Trimmis	Planung GV 29.11.2021	50'000.00	50'000.00	-	-	-	-50'000.00	Abschluss JR 2022
Ersatz Kindergarten/Tagessstruktur	Planung GV 29.11.2021	50'000.00	50'000.00	-	-	-	-50'000.00	Abschluss JR 2022
Ballfangnetz	Projekt GV 29.11.2021	122'000.00	122'000.00	-	121'631.00	121'631.00	-369.00	Abschluss JR 2022
Wohnen im Alter	Planung GV 29.11.2021	50'000.00	1'000'000.00	-	-	-	-1'000'000.00	Abschluss JR 2022
	Landkauf GV 29.11.2021	950'000.00						
Strassensanierungen			-		177'459.90	177'459.90	177'459.90	Abschluss JR 2022
Kreisel	Projektplanung GV 29.11.2021	150'000.00	150'000.00	-	-	-	-150'000.00	Abschluss JR 2022
Strässli	Planung GV 29.11.2021	25'000.00	25'000.00	-	-	-	-25'000.00	Abschluss JR 2022
Trottoirs	Projektplanung GV 29.11.2021	250'000.00	250'000.00	-	-	-	-250'000.00	Abschluss JR 2022
Projekt Forst-/Werkbetrieb	Planung GV 29.11.2021	50'000.00	50'000.00	-	31'686.95	31'686.95	-18'313.05	Abschluss JR 2022
Jauchegrube/Schweinstall Alp Laubenzug	GV 02.12.2020	250'000.00	250'000.00	190'218.95	11'234.45	201'453.40	-48'546.60	Abschluss JR 2021
Ergänzung LV Stams	Planung GV 29.11.2021	25'000.00	25'000.00	-	14'940.00	14'940.00	-10'060.00	Abschluss JR 2022
Festung Molinära	Kauf GV 29.11.2021	50'000.00	50'000.00	-	-	-	-50'000.00	Abschluss JR 2022
<b>Total Kredite</b>		<b>32'456'160.00</b>	<b>32'456'160.00</b>					
<b>Zwischentotal</b>				<b>25'528'004.52</b>				
					<b>4'962'121.10</b>			
						<b>29'893'642.92</b>		

VS = Vorstandsbeschluss / GV = Gemeindeversammlung / UR = Urnenabstimmung / \* gemäss Art. 13ff des Haushaltgesetzes

\*Beitragsleistungen Rheinauen aus Vorauszahlungen (KWU CHF 362'500, Kto. 7500.6310.00)

\*Melioration Says, Nettoausgaben CHF 62'348.25, Kto. 8120.5010.00 + Ausgaben 2022 CHF 171'634.45, Total CHF 233'982.70)

Trimmiser Industrielle Betriebe  
**Rechnungsjahr**  
2022

Das Wichtigste in Kürze

**CHF 136 251** Gewinn

schliesst die Jahresrechnung 2022 der Trimmiser Industriellen Betriebe ab

**CHF 260 199** ordentliche Abschreibungen

verbucht

**CHF 0** zusätzliche Abschreibungen

**CHF 642 400** Nettoinvestitionen

konnte mit den selbsterwirtschafteten Mittel von CHF 396 451 zu 61.71 % finanziert werden

**CHF 299** Nettoschuld

je Einwohner ist um CHF 70 gestiegen

**CHF 4 233 686** Eigenkapital

beträgt das ausgewiesene Eigenkapital nach Zuweisung der einzelnen Ergebnisse der Funktionen

**CHF 2 000 000** langfristige Schulden

die Schulden sind unverändert

**0.55%** Zinssatz

durchschnittlicher Zinssatz der langfristigen Verbindlichkeiten

## Erfolgs- und Finanzierungsausweis

1.1.2022 - 31.12.2022

	Rechnung 2022	Budget 2022	Rechnung 2021
<b>ERFOLGSRECHNUNG</b>			
<b>Betrieblicher Aufwand</b>			
30 Personalaufwand	0.00	0.00	0.00
31 Sach- und übriger Betriebsaufwand	1 903 422.50	1 854 700.00	1 771 322.10
33 Abschreibungen Verwaltungsvermögen	260 199.40	295 400.00	330 285.30
35 Einlagen in Fonds und Spezialfinanzierungen	0.00	0.00	0.00
36 Transferaufwand	581 849.30	573 800.00	671 654.71
37 Durchlaufende Beiträge	479 245.25	484 000.00	501 157.95
<b>Total Betrieblicher Aufwand</b>	<b>3 224 716.45</b>	<b>3 207 900.00</b>	<b>3 274 420.06</b>
<b>Betrieblicher Ertrag</b>			
40 Fiskalertrag	0.00	0.00	0.00
41 Regalien und Konzessionen	0.00	0.00	0.00
42 Entgelte	2 828 177.67	3 036 100.00	0.00
43 Verschiedene Erträge	0.00	0.00	0.00
45 Entnahmen aus Fonds und Spezialfinanzierungen	0.00	0.00	0.00
46 Transferertrag	17 236.00	10 000.00	0.00
47 Durchlaufende Beiträge	529 461.10	484 000.00	0.00
<b>Total Betrieblicher Ertrag</b>	<b>3 374 874.77</b>	<b>3 530 100.00</b>	<b>3 806 370.66</b>
<b>Ergebnis aus betrieblicher Tätigkeit</b>			
	<b>150 158.32</b>	<b>322 200.00</b>	<b>531 950.60</b>
34 Finanzaufwand	13 906.64	15 800.00	0.00
44 Finanzertrag	0.00	0.00	0.00
<b>Ergebnis aus Finanzierung</b>	<b>-13 906.64</b>	<b>-15 800.00</b>	<b>-13 231.10</b>
<b>Operatives Ergebnis</b>			
	<b>136 251.68</b>	<b>306 400.00</b>	<b>518 719.50</b>
38 Ausserordentlicher Aufwand	0.00	0.00	0.00
48 Ausserordentlicher Ertrag	0.00	0.00	0.00
<b>Ausserordentliches Ergebnis</b>	<b>0.00</b>	<b>0.00</b>	<b>-400 400.00</b>
<b>Gesamtergebnis Erfolgsrechnung</b>	<b>136 251.68</b>	<b>306 400.00</b>	<b>118 319.50</b>

(+ = Ertragsüberschuss / - = Aufwandüberschuss)

## Erfolgs- und Finanzierungsausweis

1.1.2022 - 31.12.2022

	Rechnung 2022	Budget 2022	Rechnung 2021
<b>INVESTITIONSRECHNUNG</b>			
<b>Investitionsausgaben</b>			
50 Sachanlagen	919 322.65	1 563 000.00	1 128 976.45
51 Investitionen auf Rechnung Dritter	0.00	0.00	0.00
52 Immaterielle Anlagen	0.00	0.00	0.00
54 Darlehen	0.00	0.00	0.00
55 Beteiligungen, Grundkapitalien	0.00	0.00	0.00
56 Investitionsbeiträge	56 818.25	175 000.00	67 963.00
58 Ausserordentliche Investitionen	0.00	0.00	0.00
<b>Total Investitionsausgaben</b>	<b>976 140.90</b>	<b>1 738 000.00</b>	<b>1 196 939.45</b>
<b>Investitionseinnahmen</b>			
60 Übertragung von Sachanlagen in das Finanzvermögen	0.00	0.00	0.00
61 Rückerstattungen	0.00	0.00	0.00
62 Abgang immaterielle Anlagen	0.00	0.00	0.00
63 Investitionsbeiträge	333 740.90	420 000.00	178 654.15
64 Rückzahlung von Darlehen	0.00	0.00	0.00
65 Übertragung von Beteiligungen	0.00	0.00	0.00
66 Rückzahlung eigener Investitionsbeiträge	0.00	0.00	0.00
68 Ausserordentliche Investitionseinnahmen	0.00	0.00	0.00
<b>Total Investitionseinnahmen</b>	<b>333 740.90</b>	<b>420 000.00</b>	<b>178 654.15</b>
<b>Ergebnis Investitionsrechnung</b>	<b>-642 400.00</b>	<b>-1 318 000.00</b>	<b>-1 018 285.30</b>
Selbstfinanzierung	396 451.08	601 800.00	849 004.80
<b>Finanzierungsergebnis</b>	<b>-245 948.92</b>	<b>-716 200.00</b>	<b>-169 280.50</b>

(+ = Finanzierungsüberschuss / - = Finanzierungsfehlbetrag)

## Bilanz

## Trimmiser Industrielle Betriebe

1.1.2022 - 31.12.2022

Nummer	Bilanz	01.01.2022	Zuwachs	Abgang	31.12.2022
	<b>AKTIVEN</b>	<b>6742780.01</b>	<b>11 185651.38</b>	<b>10918 180.83</b>	<b>7010250.56</b>
<b>10</b>	<b>Finanzvermögen</b>	<b>1895280.01</b>	<b>10209510.48</b>	<b>10324240.53</b>	<b>1780549.96</b>
<b>100</b>	<b>Flüssige Mittel</b>	<b>524260.56</b>	<b>5895565.55</b>	<b>5598440.54</b>	<b>821385.57</b>
<b>1002</b>	<b>Bank</b>	<b>524260.56</b>	<b>5895565.55</b>	<b>5598440.54</b>	<b>821385.57</b>
<b>10020</b>	<b>Bankkontokorrente</b>	<b>524260.56</b>	<b>5895565.55</b>	<b>5598440.54</b>	<b>821385.57</b>
10020.01	Raiffeisenbank Calanda 66735.57	243321.01	652328.24	738112.80	157536.45
10020.02	Raiffeisenbank Calanda 66735.73	261223.20	4743237.31	4398962.99	605497.52
10020.03	Graubünder Kantonalbank 10 110.124.400	19716.35	500000.00	461364.75	58351.60
<b>101</b>	<b>Forderungen</b>	<b>1371019.45</b>	<b>4313894.93</b>	<b>4725799.99</b>	<b>959114.39</b>
<b>1010</b>	<b>Forderungen aus Lieferungen/L Dritten</b>	<b>1318384.57</b>	<b>3813846.41</b>	<b>4173116.59</b>	<b>959114.39</b>
10100	Forderungen aus Lieferungen + Leistungen	1318384.57	3813846.41	4173116.59	959114.39
10100.01	Forderungen Sammelkonto	1290933.44	3733488.50	4074455.56	949966.38
10100.09	Forderungen (manuell)	27451.13	9148.06	27451.18	9148.01
10100.80	Forderungen Abklärungskonto		71209.85	71209.85	
<b>1011</b>	<b>Kontokorrente mit Dritten</b>	<b>52634.88</b>	<b>500048.52</b>	<b>552683.40</b>	
<b>10110</b>	<b>Kontokorrente mit Kanton und anderen Gemeinden</b>	<b>52634.88</b>	<b>500048.52</b>	<b>552683.40</b>	
10110.03	Kontokorrent Politische Gemeinde Trimmis	52634.88	500048.52	552683.40	
<b>104</b>	<b>Aktive Rechnungsabgrenzungen</b>		<b>50.00</b>		<b>50.00</b>
<b>1040</b>	<b>Aktive Rechnungsabgrenzungen Erfolgsrechnung</b>		<b>50.00</b>		<b>50.00</b>
<b>10400</b>	<b>Aktive Rechnungsabgrenzungen Erfolgsrechnung</b>		<b>50.00</b>		<b>50.00</b>
10400.01	Aktive Rechnungsabgrenzung ER		50.00		50.00
<b>14</b>	<b>Verwaltungsvermögen</b>	<b>4847500.00</b>	<b>976140.90</b>	<b>593940.30</b>	<b>5229700.60</b>
<b>140</b>	<b>Sachanlagen VV</b>	<b>4847500.00</b>	<b>976140.90</b>	<b>593940.30</b>	<b>5229700.60</b>
<b>1403</b>	<b>Übrige Tiefbauten</b>	<b>1573200.00</b>	<b>159393.95</b>	<b>314893.95</b>	<b>1417700.00</b>
<b>14031</b>	<b>Kanal- und Leitungsnetz Wasserversorgung</b>	<b>87100.00</b>		<b>87100.00</b>	
14031.01	Tiefbauten Wasserversorgung	397401.51		87100.00	310301.51
14031.99	WB Tiefbauten Wasserversorgung	-310301.51			-310301.51



# Bilanz

# Trimmiser Industrielle Betriebe

1.1.2022 - 31.12.2022

Nummer	Bilanz	01.01.2022	Zuwachs	Abgang	31.12.2022
<b>14032</b>	<b>Kanal- und Leitungsnetz Abwasserbeseitigung</b>	<b>947 400.00</b>		<b>172 100.00</b>	<b>775 300.00</b>
14032.01	Tiefbauten Abwasserbeseitigung	2 951 669.11		1 433 300.40	2 808 368.71
14032.99	WB Tiefbauten Abwasserbeseitigung	-2 004 269.11		28 799.60	-2 033 068.71
<b>14033</b>	<b>Tiefbauten Abfallwirtschaft</b>	<b>221 100.00</b>		<b>8 200.00</b>	<b>212 900.00</b>
14033.01	Tiefbauten Abfallwirtschaft	281 366.01			281 366.01
14033.99	WB Tiefbauten Abfallwirtschaft	-60 266.01		8 200.00	-68 466.01
<b>14034</b>	<b>Kanal- und Leitungsnetz Elektrizitätswerk</b>	<b>317 600.00</b>	<b>159 393.95</b>	<b>47 493.95</b>	<b>429 500.00</b>
14034.01	Tiefbauten Elektrizitätswerk	1 424 942.55	159 393.95	31 574.00	1 552 762.50
14034.99	WB Tiefbauten Elektrizitätswerk	-1 107 342.55		15 919.95	-1 123 262.50
<b>1404</b>	<b>Hochbauten</b>	<b>2 983 000.00</b>	<b>565 426.60</b>	<b>137 726.60</b>	<b>3 410 700.00</b>
<b>14041</b>	<b>Hochbauten Wasserversorgung</b>	<b>197 600.00</b>		<b>9 900.00</b>	<b>187 700.00</b>
14041.01	Hochbauten Wasserversorgung	300 775.80			300 775.80
14041.99	WB Hochbauten Wasserversorgung	-103 175.80		9 900.00	-113 075.80
<b>14042</b>	<b>Hochbauten Abwasserbeseitigung</b>	<b>135 500.00</b>	<b>56 818.25</b>	<b>12 118.25</b>	<b>180 200.00</b>
14042.01	Hochbauten Abwasserbeseitigung	1 388 954.70	56 818.25		1 445 772.95
14042.99	WB Hochbauten Abwasserbeseitigung	-1 253 454.70		12 118.25	-1 265 572.95
<b>14043</b>	<b>Hochbauten Abfallwirtschaft</b>	<b>68 100.00</b>		<b>4 300.00</b>	<b>63 800.00</b>
14043.01	Hochbauten Abfallwirtschaft	136 990.39			136 990.39
14043.99	WB Hochbauten Abfallwirtschaft	-68 890.39		4 300.00	-73 190.39
<b>14044</b>	<b>Hochbauten Elektrizitätswerk</b>	<b>2 581 800.00</b>	<b>508 608.35</b>	<b>111 408.35</b>	<b>2 979 000.00</b>
14044.01	Hochbauten Elektrizitätswerk	4 446 740.35	508 608.35		4 955 348.70
14044.99	WB Hochbauten Elektrizitätswerk	-1 864 940.35		111 408.35	-1 976 348.70
<b>1406</b>	<b>Mobilien VV</b>	<b>282 000.00</b>	<b>251 320.35</b>	<b>141 319.75</b>	<b>392 000.60</b>
<b>14060</b>	<b>Mobilien allgemeiner Haushalt</b>				
14060.01	Mobiliar, Ausstattungen, Maschinen, Fahrzeuge, IT	22 700.00			22 700.00
14060.99	WB Mobiliar, Ausstattungen, Maschinen, Fahrzeuge, IT	-22 700.00			-22 700.00
<b>14061</b>	<b>Mobilien Wasserversorgung</b>	<b>72 800.00</b>		<b>72 800.00</b>	
14061.01	Mobilien Wasserversorgung	410 430.77		71 766.50	338 664.27
14061.99	WB Mobilien Wasserversorgung	-337 630.77		1 033.50	-338 664.27

## Bilanz

## Trimmiser Industrielle Betriebe

1.1.2022 - 31.12.2022

Nummer	Bilanz	01.01.2022	Zuwachs	Abgang	31.12.2022
<b>14062</b>	<b>Mobilien Abwasserbeseitigung</b>		<b>3835.00</b>	<b>1035.00</b>	<b>2800.00</b>
14062.01	Mobilien Abwasserbeseitigung	179802.01	3835.00		183637.01
14062.99	WB Mobilien Abwasserbeseitigung	-179802.01		1035.00	-180837.01
<b>14063</b>	<b>Mobilien Abfallwirtschaft</b>	<b>14700.00</b>		<b>4900.00</b>	<b>9800.00</b>
14063.01	Mobilien Abfallwirtschaft	39290.90			39290.90
14063.99	WB Mobilien Abfallwirtschaft	-24590.90		4900.00	-29490.90
<b>14064</b>	<b>Mobilien Elektrizitätswerk</b>				
14064.01	Mobilien Elektrizitätswerk	1110716.61			1110716.61
14064.99	WB Mobilien Elektrizitätswerk	-1110716.61			-1110716.61
<b>14065</b>	<b>Mobilien Trinkwasserkraftwerk</b>	<b>194500.00</b>	<b>247485.35</b>	<b>62584.75</b>	<b>379400.60</b>
14065.01	Mobilien Trinkwasserkraftwerk	222325.00	247485.35		469810.35
14065.99	WB Mobilien Trinkwasserkraftwerk	-27825.00		62584.75	-90409.75
<b>1407</b>	<b>Anlagen im Bau VV</b>	<b>9300.00</b>			<b>9300.00</b>
<b>14071</b>	<b>Anlagen im Bau VV Wasserversorgung</b>	<b>9300.00</b>			<b>9300.00</b>
14071.30	Anlagen im Bau Wasserversorgung	9300.00			9300.00

# Bilanz

# Trimmiser Industrielle Betriebe

1.1.2022 - 31.12.2022

Nummer	Bilanz	01.01.2022	Zuwachs	Abgang	31.12.2022
	<b>PASSIVEN</b>	<b>6742780.01</b>	<b>13375924.51</b>	<b>13108453.96</b>	<b>7010250.56</b>
<b>20</b>	<b>Fremdkapital</b>	<b>2645345.75</b>	<b>13121353.33</b>	<b>12990134.46</b>	<b>2776564.62</b>
<b>200</b>	<b>Laufende Verbindlichkeiten</b>	<b>630235.05</b>	<b>13110353.33</b>	<b>12964023.76</b>	<b>776564.62</b>
<b>2000</b>	<b>... aus Lieferungen/Leistungen von Dritten</b>	<b>627425.50</b>	<b>3643824.85</b>	<b>3499568.50</b>	<b>771681.85</b>
<b>20000</b>	<b>... aus Lieferungen/Leistungen von Dritten</b>	<b>627425.50</b>	<b>3643824.85</b>	<b>3499568.50</b>	<b>771681.85</b>
20000.01	Kreditoren Sammelkonto	627425.50	3641822.75	3497566.40	771681.85
20000.80	Kreditoren Abklärungskonto		1856.35	1856.35	
20000.81	Abklärungskonto ESR-Zahlungen		145.75	145.75	
<b>2001</b>	<b>Kontokorrente mit Dritten</b>		<b>1073.22</b>		<b>1073.22</b>
<b>20010</b>	<b>Kontokorrente mit Kanton und anderen Gemeinden</b>		<b>1073.22</b>		<b>1073.22</b>
20010.03	Kontokorrent Politische Gemeinde Trimmis		1073.22		1073.22
<b>2002</b>	<b>Steuern</b>		<b>284890.00</b>	<b>284890.00</b>	
<b>20022</b>	<b>Steuerschulden MWST</b>		<b>284890.00</b>	<b>284890.00</b>	
20022.80	MWST Abrechnungskonto		284890.00	284890.00	
<b>2005</b>	<b>Interne Kontokorrente</b>		<b>9179565.26</b>	<b>9179565.26</b>	
<b>20054</b>	<b>Abrechnungskonten Zahlungsverkehr</b>		<b>7504489.36</b>	<b>7504489.36</b>	
20054.01	Abrechnungskonto DTA-Zahlungen		3497566.40	3497566.40	
20054.02	Abrechnungskonto ESR-Eingänge		4010536.01	4010536.01	
20054.03	Abrechnungskonto Debitoren		-3613.05	-3613.05	
<b>20055</b>	<b>Weitere Abrechnungskonten</b>		<b>1675075.90</b>	<b>1675075.90</b>	
20055.50	Durchlaufkonto Geldtransit intern		1675075.90	1675075.90	
<b>2006</b>	<b>Depotgelder und Kautionen</b>	<b>2809.55</b>	<b>1000.00</b>		<b>3809.55</b>
<b>20060</b>	<b>Depotgelder und Kautionen</b>	<b>2809.55</b>	<b>1000.00</b>		<b>3809.55</b>
20060.01	Depotgelder	2809.55	1000.00		3809.55
<b>204</b>	<b>Passive Rechnungsabgrenzung</b>	<b>15110.70</b>		<b>15110.70</b>	
<b>2040</b>	<b>Passive Rechnungsabgrenzungen Erfolgsrechnung</b>	<b>15110.70</b>		<b>15110.70</b>	
<b>20400</b>	<b>Passive Rechnungsabgrenzungen Erfolgsrechnung</b>	<b>15110.70</b>		<b>15110.70</b>	
20400.01	Passive Rechnungsabgrenzung ER	15110.70		15110.70	

## Bilanz

## Trimmiser Industrielle Betriebe

1.1.2022 - 31.12.2022

Nummer	Bilanz	01.01.2022	Zuwachs	Abgang	31.12.2022
<b>206</b>	<b>Langfristige Finanzverbindlichkeiten</b>	<b>2000000.00</b>	<b>11000.00</b>	<b>11000.00</b>	<b>2000000.00</b>
<b>2064</b>	<b>Darlehen, Schuldscheine</b>	<b>2000000.00</b>	<b>11000.00</b>	<b>11000.00</b>	<b>2000000.00</b>
<b>20640</b>	<b>Langfristige Darlehen</b>	<b>2000000.00</b>	<b>11000.00</b>	<b>11000.00</b>	<b>2000000.00</b>
20640.01	GKB 00 10 110.124.401	1000000.00	6900.00	6900.00	1000000.00
20640.02	GKB 00 10 110.124.402	1000000.00	4100.00	4100.00	1000000.00
<b>29</b>	<b>Eigenkapital</b>	<b>4097434.26</b>	<b>254571.18</b>	<b>118319.50</b>	<b>4233685.94</b>
<b>290</b>	<b>(+) bzw. (-) gegenüber Spezialfinanzierungen</b>	<b>3979114.76</b>	<b>118319.50</b>		<b>4097434.26</b>
<b>2900</b>	<b>Spezialfinanzierungen im EK</b>	<b>3979114.76</b>	<b>118319.50</b>		<b>4097434.26</b>
<b>29001</b>	<b>Verpflichtungen / Vorschüsse Wasserversorgung</b>	<b>516804.85</b>	<b>5580.85</b>		<b>522385.70</b>
29001.01	Wasserversorgung	516804.85	5580.85		522385.70
<b>29002</b>	<b>Verpflichtungen / Vorschüsse Abwasserbeseitigung</b>	<b>89827.27</b>	<b>5105.30</b>		<b>94932.57</b>
29002.01	Abwasserbeseitigung	89827.27	5105.30		94932.57
<b>29003</b>	<b>Verpflichtungen / Vorschüsse Abfallwirtschaft</b>	<b>7642.91</b>	<b>-8836.60</b>		<b>-1193.69</b>
29003.01	Abfallwirtschaftung	7642.91	-8836.60		-1193.69
<b>29004</b>	<b>Verpflichtungen / Vorschüsse Elektrizitätswerk</b>	<b>3364839.73</b>	<b>116469.95</b>		<b>3481309.68</b>
29004.01	Elektrizitätswerk	3364839.73	116469.95		3481309.68
<b>299</b>	<b>Bilanzüberschuss/-fehlbetrag</b>	<b>118319.50</b>	<b>136251.68</b>	<b>118319.50</b>	<b>136251.68</b>
<b>2990</b>	<b>Jahresergebnis</b>	<b>118319.50</b>	<b>136251.68</b>	<b>118319.50</b>	<b>136251.68</b>
<b>29900</b>	<b>Jahresergebnis</b>	<b>118319.50</b>	<b>136251.68</b>	<b>118319.50</b>	<b>136251.68</b>
29900.01	Jahresergebnis	118319.50	136251.68	118319.50	136251.68

# Erfolgsrechnung

1.1.2022 - 31.12.2022

# Trimmiser Industrielle Betriebe

Konto	Bezeichnung	Rechnung 2022		Budget 2022		Rechnung 2021	
		Aufwand	Ertrag	Aufwand	Ertrag	Aufwand	Ertrag
	<b>Erfolgsrechnung</b>	<b>3370400.43</b>	<b>3506652.11</b>	<b>3356000</b>	<b>3662400</b>	<b>3896063.06</b>	<b>4014382.56</b>
	<i>Nettoergebnis</i>	<i>136251.68</i>		<i>306400</i>		<i>118319.50</i>	
<b>7</b>	<b>UMWELTSCHUTZ UND RAUMORDNUNG</b>	<b>893275.79</b>	<b>783710.17</b>	<b>975800</b>	<b>826000</b>	<b>1113099.96</b>	<b>1114949.51</b>
	<i>Nettoergebnis</i>		<i>109565.62</i>		<i>149800</i>	<i>1849.55</i>	
<b>710</b>	<b>Wasserversorgung</b>	<b>331340.05</b>	<b>318596.65</b>	<b>277000</b>	<b>343000</b>	<b>341912.70</b>	<b>347493.55</b>
	<i>Nettoergebnis</i>		<i>12743.40</i>	<i>66000</i>		<i>5580.85</i>	
<b>7101</b>	<b>Wasserversorgung</b>	<b>331340.05</b>	<b>318596.65</b>	<b>277000</b>	<b>343000</b>	<b>341912.70</b>	<b>347493.55</b>
3101.00	Betriebs- und Verbrauchsmaterial	1881.95		3000		2442.65	
3111.00	Anschaffung Maschinen, Geräte und Fahrzeuge			1000			
3120.00	Energie, Wasser, Abwasser	5566.50		4200		2535.00	
3130.00	Dienstleistungen Dritter	15418.45		32000		24024.55	
3130.01	Datenmanagement	8271.55		3000		3145.80	
3130.03	Inkassogebühren	63.35				30.90	
3131.00	Leitungskataster, Netzpläne	2909.50		3000		1989.20	
3132.00	Honorare externe Berater, Gutachter	4470.50		6000		680.00	
3133.00	Informatik-Nutzungsaufwand	2118.10		3000		2895.10	
3134.00	Versicherungsprämien	3573.00		7100		3538.35	
3143.00	Unterhalt Versorgungsnetz	122164.60		49500		38665.55	
3144.00	Unterhalt Hochbauten, Gebäude	27302.70		20000		6376.70	
3144.17	Unterhalt Reservoire/Pumpstationen					1484.30	
3151.00	Unterhalt Apparate, Maschinen, Geräte	32953.30		20000		33210.40	
3161.00	Mieten, Benützungskosten	13000.00		13000		13000.00	
3181.00	Tatsächliche Forderungsverluste	140.00					
3300.31	Planmässige Abschreibungen Kanal- und Leitungsnetz			15000		3212.70	
3300.41	Planmässige Abschreibungen Hochbauten	9900.00		10000		9900.00	
3300.61	Planmässige Abschreibungen Mobilien	1033.50		8000		46400.95	
3632.00	Leistungen von Gemeinde	78430.85		77000		64307.60	
3830.61	Zusätzliche Abschreibungen Mobilien					20000.00	
3930.00	Interne Verrechnung von Betriebs- und Verwaltungskosten	2142.20		2200		4072.95	
3990.03	Beitrag öffentliche Interessenz					60000.00	
4240.00	Zählermiete Wassermesser		17042.65		18000		17759.45
4250.00	Wassergebühren		228061.80		240000		243618.65



## Erfolgsrechnung

## Trimmiser Industrielle Betriebe

1.1.2022 - 31.12.2022

Konto	Bezeichnung	Rechnung 2022		Budget 2022		Rechnung 2021	
		Aufwand	Ertrag	Aufwand	Ertrag	Aufwand	Ertrag
4260.00	Rückerstattungen Dritter		11 226.20		30 000		20 691.40
4260.03	Rückerstattungen Inkassogebühren		30.00				60.00
4614.02	Beitrag ökologischer Mehrwert		1 152.45				9 751.05
4631.00	Beitrag Kanton		6 083.55				6 013.00
4632.00	Beiträge von Gemeinden und Gemeindezweckverbänden		5 000.00		5 000		5 000.00
4990.02	Nutzungsentschädigung Trinkwasserkraftwerke		50 000.00		50 000		44 600.00
<b>720</b>	<b>Abwasserbeseitigung</b>	<b>323 884.09</b>	<b>318 402.00</b>	<b>386 700</b>	<b>325 000</b>	<b>394 404.55</b>	<b>399 509.85</b>
	<i>Nettoergebnis</i>		<i>5 482.09</i>		<i>61 700</i>	<i>5 105.30</i>	
<b>7201</b>	<b>Abwasserbeseitigung</b>	<b>323 884.09</b>	<b>318 402.00</b>	<b>386 700</b>	<b>325 000</b>	<b>394 404.55</b>	<b>399 509.85</b>
3101.00	Betriebs- und Verbrauchsmaterial	3 025.00		4 000		2 750.00	
3120.00	Energie, Wasser, Abwasser	25 185.35		27 000		27 620.00	
3130.00	Dienstleistungen Dritter	275.00		4 000		550.00	
3131.00	Leitungskataster, Netzpläne	3 577.00		5 000		1 495.20	
3132.00	Honorare externe Berater, Gutachter	10 031.00		8 000		2 203.85	
3134.00	Versicherungsprämien	3 126.15		1 600		3 017.30	
3143.00	Unterhalt Versorgungsnetz	44 240.10		90 000		29 909.65	
3144.00	Unterhalt Hochbauten, Gebäude	1 284.75		2 000		1 355.50	
3151.00	Unterhalt Apparate, Maschinen, Geräte	8 048.25		12 000		7 260.75	
3151.01	Unterhalt ARA GEVAG	8 240.05		12 000		8 192.60	
3161.00	Mieten, Benützungskosten	3 500.00		3 500		3 500.00	
3300.31	Planmässige Abschreibungen Kanal- und Leitungsnetz	28 799.60		30 000		33 922.15	
3300.41	Planmässige Abschreibungen Hochbauten	12 118.25		10 000		10 863.00	
3300.61	Planmässige Abschreibungen Mobilien	1 035.00		17 000		16 000.00	
3614.01	Betriebskostenbeitrag ARA Chur	157 466.20		150 000		161 207.35	
3632.00	Leistungen von Gemeinde	12 325.75		9 000		11 702.50	
3830.41	Zusätzliche Abschreibungen Hochbauten					37 300.00	
3830.61	Zusätzliche Abschreibungen Mobilien					32 500.00	
3930.00	Interne Verrechnung von Betriebs- und Verwaltungskosten	1 606.64		1 600		3 054.70	
4240.01	Abwassergebühren		318 402.00		325 000		339 509.85

# Erfolgsrechnung

1.1.2022 - 31.12.2022

# Trimmiser Industrielle Betriebe

Konto	Bezeichnung	Rechnung 2022		Budget 2022		Rechnung 2021	
		Aufwand	Ertrag	Aufwand	Ertrag	Aufwand	Ertrag
4990.03	Beitrag öffentliche Interessenz						60000.00
<b>730</b>	<b>Abfallwirtschaft</b>	<b>238051.65</b>	<b>146711.52</b>	<b>312100</b>	<b>158000</b>	<b>376782.71</b>	<b>367946.11</b>
	<i>Nettoergebnis</i>		<i>91340.13</i>		<i>154100</i>		<i>8836.60</i>
<b>7301</b>	<b>Abfallbewirtschaftung</b>	<b>238051.65</b>	<b>146711.52</b>	<b>312100</b>	<b>158000</b>	<b>376782.71</b>	<b>367946.11</b>
3101.00	Betriebs- und Verbrauchsmaterial			1500			
3120.00	Energie, Wasser, Abwasser	268.85		300		268.45	
3130.00	Dienstleistungen Dritter	4789.65		14000		3767.60	
3130.04	Abfalltransport Hauskehricht	45136.00		48000		47043.00	
3130.05	Spezialsammlungen	19661.65		28000		17783.75	
3130.06	Grünabfuhr, Kompostierung	35196.40		38000		40474.35	
3133.00	Informatik-Nutzungsaufwand	3408.05				3051.00	
3134.00	Versicherungsprämien	217.70		300		258.50	
3143.00	Unterhalt Versorgungsnetz	6572.50		40000		18126.55	
3144.00	Unterhalt Hochbauten, Gebäude			10000		9571.60	
3151.00	Unterhalt Apparate, Maschinen, Geräte			3000			
3181.00	Tatsächliche Forderungsverluste	71.00				56.00	
3300.30	Planmässige Abschreibungen Tiefbauten	8200.00		8200		8200.00	
3300.41	Planmässige Abschreibungen Hochbauten	4300.00		4300		4300.00	
3300.61	Planmässige Abschreibungen Mobilien	4900.00		4900		4900.00	
3602.00	GEVAG Entschädigung an Gemeinde					70000.00	
3614.02	Abfallverbrennung GEVAG	78645.20		88000		82009.15	
3632.00	Leistungen von Gemeinde	25078.01		22000		63918.06	
3930.00	Interne Verrechnung von Betriebs- und Verwaltungskosten	1606.64		1600		3054.70	
4240.02	Entsorgungsgebühren		118576.18		150000		137789.46
4260.00	Rückerstattungen Dritter		603.85				
4260.01	Rückerstattungen Spezialsammlungen		27531.49		8000		26375.00
4270.00	Bussen						1099.65
4614.03	Entschädigung GEVAG						202682.00
<b>8</b>	<b>VOLKSWIRTSCHAFT</b>	<b>2445347.30</b>	<b>2691164.60</b>	<b>2347900</b>	<b>2804100</b>	<b>2727051.20</b>	<b>2843521.15</b>
	<i>Nettoergebnis</i>		<i>245817.30</i>		<i>456200</i>		<i>116469.95</i>

## Erfolgsrechnung

## Trimmiser Industrielle Betriebe

1.1.2022 - 31.12.2022

Konto	Bezeichnung	Rechnung 2022		Budget 2022		Rechnung 2021	
		Aufwand	Ertrag	Aufwand	Ertrag	Aufwand	Ertrag
<b>871</b>	<b>Elektrizität</b>	<b>2445347.30</b>	<b>2691164.60</b>	<b>2347900</b>	<b>2804100</b>	<b>2727051.20</b>	<b>2843521.15</b>
	<i>Nettoergebnis</i>	<i>245817.30</i>		<i>456200</i>		<i>116469.95</i>	
<b>8711</b>	<b>Elektrizitätswerk - Elektrizitätsnetz</b>	<b>1611198.10</b>	<b>1956122.85</b>	<b>1515200</b>	<b>2030100</b>	<b>1908671.10</b>	<b>2064959.95</b>
3130.00	Dienstleistungen Dritter	65231.10		35000		41940.45	
3130.01	Datenmanagement	55998.50		52000		59926.15	
3130.03	Inkassogebühren	1359.60		1000		1290.50	
3131.00	Leitungskataster, Netzpläne	37290.55		30000		36013.15	
3131.01	Installationskontrolle			1000		5005.00	
3132.00	Honorare externe Berater, Gutachter	147641.50		100000		125306.60	
3134.00	Versicherungsprämien	25594.10		33800		13861.75	
3143.00	Unterhalt Versorgungsnetz	50927.90		74500		36120.15	
3144.00	Unterhalt Hochbauten, Gebäude	533.85		15000		7566.05	
3151.00	Unterhalt Apparate, Maschinen, Geräte	86692.40		40000		56212.00	
3161.00	Mieten, Benützungskosten	48000.00		48000		48000.00	
3161.01	Netznutzungsentgelt Vorlieferanten	239541.25		190000		247444.85	
3181.00	Tatsächliche Forderungsverluste	1044.45				570.45	
3300.31	Planmässige Abschreibungen Kanal- und Leitungsnetz	15919.95		25000		11378.95	
3300.41	Planmässige Abschreibungen Hochbauten	111408.35		130000		105090.25	
3300.61	Planmässige Abschreibungen Mobilien			13000		48292.30	
3614.03	Nutzungsentschädigung an Gemeinde	70000.00		70000		70000.00	
3632.00	Leistungen von Gemeinde	153347.49		151000		142165.00	
3702.00	Abgabe an Gemeinwesen	101818.65		106000		103154.05	
3704.01	Swissgrid Systemdienstleistungen (SDL)	18941.10		18000		32376.90	
3704.02	Pronovo Netzzuschlag (KEV)	253820.75		260000		272959.10	
3704.04	Gemeinwirtschaftliche Leistungen	104664.75		100000		92667.90	
3830.41	Zusätzliche Abschreibungen Hochbauten					214300.00	
3830.61	Zusätzliche Abschreibungen Mobilien					96300.00	
3930.00	Interne Verrechnung von Betriebs- und Verwaltungskosten	21421.86		21900		40729.55	
4241.00	Zählergebühr Grundpreis Tarif A		225436.40		224000		225602.15
4241.01	Zählergebühr Grundpreis Tarif B		1800.00		2800		1710.00
4241.02	Zählergebühr Grundpreis Tarif C		360.00		500		360.00

# Erfolgsrechnung

1.1.2022 - 31.12.2022

# Trimmiser Industrielle Betriebe

Konto	Bezeichnung	Rechnung 2022		Budget 2022		Rechnung 2021	
		Aufwand	Ertrag	Aufwand	Ertrag	Aufwand	Ertrag
4241.03	Grundpreis Tarif Temporär Anschlüsse		739.70		500		504.30
4242.00	Netznutzungsentgelt Tarif A		710788.90		800000		756928.85
4242.01	Netznutzungsentgelt Tarif B		125885.35		160000		125245.00
4242.02	Netznutzungsentgelt Tarif C		15386.80		22000		19611.75
4242.03	Netznutzungsentgelt Temporär Anschlüsse		17331.75		18000		25157.00
4243.01	Leistung Tarif B		174361.90		193300		176133.00
4243.02	Leistung Tarif C		104400.00		110000		145080.00
4243.03	Stromverkauf Blindstrom		2293.80				2834.95
4260.00	Rückerstattungen Dritter		43236.00		15000		25608.15
4260.03	Rückerstattungen Inkassogebühren		3038.15				3407.10
4290.01	Eingang abgeschriebener Forderungen		1603.00				
4702.01	Swissgrid Systemdienstleistungen (SDL)		20364.10		18000		21930.65
4702.02	Swissgrid Mehrkostenfinanzierung (KEV)		292729.45		260000		315287.50
4702.03	Abgabe an Gemeinwesen		101818.65		106000		109866.65
4702.04	Gemeinwirtschaftliche Leistungen		114548.90		100000		109692.90
<b>8712</b>	<b>Elektrizitätswerk - Stromhandel und übriges (ohne Elektrizitätsnetz)</b>	<b>720765.30</b>	<b>680041.75</b>	<b>760000</b>	<b>719000</b>	<b>745846.85</b>	<b>726061.20</b>
3100.01	Energieankauf	600419.75		630000		643626.10	
3100.02	Stromprodukte - Ankauf	6651.95		10000		6224.75	
3100.20	Einspeisevergütungen	58693.60		65000		43496.00	
3990.01	Energieankauf Kleinkraftwerke	55000.00		55000		52500.00	
4250.02	Stromverkauf Konsum Tarif A		524145.55		530000		557470.65
4250.03	Stromverkauf Industrie Tarif B		135402.35		160000		139672.90
4250.04	Stromverkauf Industrie Tarif C		9104.75		15000		14404.25
4250.05	Stromverkauf Temporär Anschlüsse		5428.00		6000		7878.80
4250.06	Stromverkauf erneuerbare Energien		5961.10		8000		6634.60
<b>8715</b>	<b>Produktion Trinkwasserkraftwerke</b>	<b>113383.90</b>	<b>55000.00</b>	<b>72700</b>	<b>55000</b>	<b>72533.25</b>	<b>52500.00</b>
3130.00	Dienstleistungen Dritter	237.05		1500			
3134.00	Versicherungsprämien	82.25		200		49.25	
3144.00	Unterhalt Hochbauten, Gebäude	380.60					
3151.00	Unterhalt Apparate, Maschinen, Geräte	99.25		1000		59.00	
3300.41	Planmässige Abschreibungen Hochbauten			20000			

## Erfolgsrechnung

## Trimmiser Industrielle Betriebe

1.1.2022 - 31.12.2022

Konto	Bezeichnung	Rechnung 2022		Budget 2022		Rechnung 2021	
		Aufwand	Ertrag	Aufwand	Ertrag	Aufwand	Ertrag
3300.61	Planmässige Abschreibungen Mobilien	62584.75				27825.00	
3990.02	Nutzungsentschädigung Trinkwasserkraftwerke	50000.00		50000		44600.00	
4990.01	Erträge aus Energieverkauf an TIB		55000.00		55000		52500.00
<b>9</b>	<b>FINANZEN UND STEUERN</b>	<b>31777.34</b>	<b>31777.34</b>	<b>32300</b>	<b>32300</b>	<b>55911.90</b>	<b>55911.90</b>
<b>969</b>	<b>Vermögen, übriges</b>	<b>31777.34</b>	<b>31777.34</b>	<b>32300</b>	<b>32300</b>	<b>55911.90</b>	<b>55911.90</b>
<b>9690</b>	<b>Vermögen, übriges</b>	<b>31777.34</b>	<b>31777.34</b>	<b>32300</b>	<b>32300</b>	<b>55911.90</b>	<b>55911.90</b>
3111.00	Anschaffung Maschinen, Geräte und Fahrzeuge					27237.80	
3130.00	Dienstleistungen Dritter	840.30		200		840.30	
3132.00	Honorare externe Berater, Gutachter	2500.00		2500		2500.00	
3151.02	Unterhalt Fahrzeuge	7974.60		7000		5757.65	
3401.00	Verzinsung kurzfristige Finanzverbindlichkeiten	7.09					
3406.00	Verzinsung langfristige Finanzverbindlichkeiten	11000.00		13000		11000.00	
3499.00	Übriger Finanzaufwand	2899.55		2800		2231.10	
3632.01	Leistungen TIB-Kommission	6555.80		6800		6345.05	
4614.01	Leistungen an Gemeinde		5000.00		5000		5000.00
4930.00	Interne Verrechnung von Betriebs- und Verwaltungskosten		26777.34		27300		50911.90



# Investitionsrechnung

1.1.2022 - 31.12.2022

# Trimmiser Industrielle Betriebe

Konto	Bezeichnung	Rechnung 2022		Budget 2022		Rechnung 2021	
		Aufwand	Ertrag	Aufwand	Ertrag	Aufwand	Ertrag
	<b>Investitionsrechnung</b>	<b>976 140.90</b>	<b>333 740.90</b>	<b>1 738 000.00</b>	<b>420 000.00</b>	<b>1 196 939.45</b>	<b>178 654.15</b>
	<i>Nettoergebnis</i>		<i>642 400.00</i>		<i>1 318 000.00</i>		<i>1 018 285.30</i>
<b>7</b>	<b>UMWELTSCHUTZ UND RAUMORDNUNG</b>	<b>60 653.25</b>	<b>302 166.90</b>	<b>355 000.00</b>	<b>320 000.00</b>	<b>150 663.95</b>	<b>147 965.15</b>
	<i>Nettoergebnis</i>	<i>241 513.65</i>			<i>35 000.00</i>		<i>2 698.80</i>
<b>710</b>	<b>Wasserversorgung</b>		<b>158 866.50</b>	<b>100 000.00</b>	<b>220 000.00</b>	<b>82 700.95</b>	<b>89 687.30</b>
	<i>Nettoergebnis</i>	<i>158 866.50</i>		<i>120 000.00</i>		<i>6 986.35</i>	
<b>7101</b>	<b>Wasserversorgung</b>		<b>158 866.50</b>	<b>100 000.00</b>	<b>220 000.00</b>	<b>82 700.95</b>	<b>89 687.30</b>
5031.10	Projekt Bewässerung			100 000.00			
5094.01	Smart Meter					82 700.95	
6310.01	IR-Beiträge vom Kanton						8 646.25
6350.01	IR-Beiträge von privaten Unternehmungen				100 000.00		
6370.02	Anschlussgebühren		158 866.50		120 000.00		81 041.05
<b>720</b>	<b>Abwasserbeseitigung</b>	<b>60 653.25</b>	<b>143 300.40</b>	<b>255 000.00</b>	<b>100 000.00</b>	<b>67 963.00</b>	<b>58 277.85</b>
	<i>Nettoergebnis</i>	<i>82 647.15</i>			<i>155 000.00</i>		<i>9 685.15</i>
<b>7201</b>	<b>Abwasserbeseitigung</b>	<b>60 653.25</b>	<b>143 300.40</b>	<b>255 000.00</b>	<b>100 000.00</b>	<b>67 963.00</b>	<b>58 277.85</b>
5062.02	Pumpen / Hebewerk / Ventile	3 835.00		80 000.00			
5620.02	Sanierungen/Erneuerungen ARA Chur	56 818.25		175 000.00		67 963.00	
6370.02	Anschlussgebühren		143 300.40		100 000.00		58 277.85
<b>8</b>	<b>VOLKSWIRTSCHAFT</b>	<b>915 487.65</b>	<b>31 574.00</b>	<b>1 383 000.00</b>	<b>100 000.00</b>	<b>1 046 275.50</b>	<b>30 689.00</b>
	<i>Nettoergebnis</i>		<i>883 913.65</i>		<i>1 283 000.00</i>		<i>1 015 586.50</i>
871	Elektrizität	915 487.65	31 574.00	1 383 000.00	100 000.00	1 046 275.50	30 689.00
	<i>Nettoergebnis</i>		<i>883 913.65</i>		<i>1 283 000.00</i>		<i>1 015 586.50</i>
<b>8711</b>	<b>Elektrizitätswerk - Elektrizitätsnetz</b>	<b>668 002.30</b>	<b>31 574.00</b>	<b>1 143 000.00</b>	<b>100 000.00</b>	<b>823 950.50</b>	<b>30 689.00</b>
5034.00	Leitungsnetz Elektro	159 393.95		100 000.00		40 767.95	
5044.03	Unterwerk Holcim	364 557.70		500 000.00		742 290.25	
5044.04	Trafostation Praviselga			200 000.00			
5044.05	Trafostation Herawis	111 632.05					
5044.06	Trafostation Bahnhof Untervaz	32 418.60		343 000.00			
5094.01	Smart Meter					40 892.30	
6370.02	Anschlussgebühren		31 574.00		100 000.00		30 689.00
<b>8715</b>	<b>Produktion Trinkwasserkraftwerke</b>	<b>247 485.35</b>		<b>240 000.00</b>		<b>222 325.00</b>	
5045.01	Trinkwasserkraftwerke	247 485.35		240 000.00		222 325.00	

Operative Tätigkeit (indirekte Berechnung)			Konto	Betrag in CHF
Ergebnis der Erfolgsrechnung (Verlust -, Gewinn +)			9000, 9001	136'251.68
+ Abschreibungen Verwaltungsvermögen			33x	260'199.40
+ Negative Wertberichtigungen (Abwertungen) Finanzanlagen FV (Sachgruppe 102 + 107)			3440	0.00
+ Negative Wertberichtigungen (Abwertungen) Sachanlagen FV (Sachgruppe 108)			3441	0.00
+ Einlagen in Fonds und Spezialfinanzierungen			35	0.00
+ Wertberichtigung Darlehen Verwaltungsvermögen			364	0.00
+ Wertberichtigung Beteiligungen Verwaltungsvermögen			365	0.00
+ Abschreibungen Investitionsbeiträge Verwaltungsvermögen			366	0.00
+ Zusätzliche Abschreibungen Verwaltungsvermögen			383	0.00
+ Zusätzliche Abschreibungen Darlehen, Beteiligungen, Investitionsbeiträge Verwaltungsvermögen			387	0.00
+ Abtragung Bilanzfehlbetrag			388	0.00
+ Einlagen in das Eigenkapital (Vorfinanzierungen)			389	0.00
- Positive Wertberichtigungen (Aufwertungen) Finanzanlagen FV (Sachgruppe 102 + 107)			4440	0.00
- Positive Wertberichtigungen (Aufwertungen) Sachanlagen FV (Sachgruppe 108)			4443	0.00
- Aufwertungen Verwaltungsvermögen			4490	0.00
- Entnahmen aus Fonds und Spezialfinanzierung			45	0.00
- Auflösung zusätzliche Abschreibungen			483, 487	0.00
- Entnahmen aus Eigenkapital (Vorfinanzierungen)			489	0.00
- Zunahme / + Abnahme Forderungen			101	411'905.06
- Zunahme / + Abnahme aktive Rechnungsabgrenzungen Erfolgsrechnung			1040	-50.00
- Zunahme / + Abnahme Vorräte und angefangene Arbeiten			106	0.00
+ Zunahme / - Abnahme laufende Verbindlichkeiten			200	146'329.57
+ Zunahme / - Abnahme passive Rechnungsabgrenzungen Erfolgsrechnung			2040	-15'110.70
+ Zunahme / - Abnahme kurzfristige Rückstellungen			205	0.00
+ Zunahme / - Abnahme langfristige Rückstellungen			208	0.00
<b>Geldfluss (Cashflow) aus operativer Tätigkeit</b>				<b>939'525.01</b>
Investitionstätigkeit ins Verwaltungsvermögen			Konto	Betrag in CHF
- Investitionsausgaben Verwaltungsvermögen			IR 50 - 58	-976'140.90
+ Investitionseinnahmen Verwaltungsvermögen			IR 60 - 68	333'740.90
- Zunahme / + Abnahme aktive Rechnungsabgrenzungen Investitionsrechnung			Bilanz 1046	0.00
+ Zunahme / - Abnahme passive Rechnungsabgrenzungen Investitionsrechnung			Bilanz 2046	0.00
<b>Geldfluss (Cashflow) aus Investitionstätigkeit ins Verwaltungsvermögen</b>				<b>-642'400.00</b>
Anlagentätigkeit ins Finanzvermögen			Konto	Betrag in CHF
- Negative Wertberichtigungen (Abwertungen) Finanzanlagen FV (Sachgruppe 102 + 107)			ER 3440	0.00
- Negative Wertberichtigungen (Abwertungen) Sachanlagen FV (Sachgruppe 108)			ER 3441	0.00
+ Positive Wertberichtigungen (Aufwertungen) Finanzanlagen FV (Sachgruppe 102 + 107)			ER 4440	0.00
+ Positive Wertberichtigungen (Aufwertungen) Sachanlagen FV (Sachgruppe 108)			ER 4443	0.00
- Zunahme / + Abnahme kurzfristige Finanzanlagen Finanzvermögen			Bilanz 102	0.00
- Zunahme / + Abnahme langfristige Finanzanlagen Finanzvermögen			Bilanz 107	0.00
- Zunahme / + Abnahme langfristige Sachanlagen Finanzvermögen			Bilanz 108	0.00
<b>Geldfluss (Cashflow) aus Anlagentätigkeit ins Finanzvermögen</b>				<b>0.00</b>
<b>Geldfluss (Cashflow) aus Investitions- und Anlagentätigkeit</b>				<b>-642'400.00</b>
Finanzierungstätigkeit			Konto	Betrag in CHF
+ Zunahme / - Abnahme kurzfristige Finanzverbindlichkeiten			Bilanz 201	0.00
+ Zunahme / - Abnahme langfristige Finanzverbindlichkeiten			Bilanz 206	0.00
<b>Geldfluss (Cashflow) aus Finanzierungstätigkeit</b>				<b>0.00</b>
<b>Total Geldfluss (Cashflow) = Veränderung Fonds Geld</b>				<b>297'125.01</b>
Fonds Geld	Stand 01.01.22	Stand 31.12.22	Konto	Veränderung
Kasse	0.00	0.00	Bilanz 1000	0.00
Post	0.00	0.00	Bilanz 1001	0.00
Banken	524'260.56	821'385.57	Bilanz 1002	297'125.01
Kurzfristige Geldmarktanlagen	0.00	0.00	Bilanz 1003	0.00
<b>Total (Veränderung Fonds Geld)</b>	<b>524'260.56</b>	<b>821'385.57</b>		<b>297'125.01</b>

## Kennzahlen Trimmiser Industrielle Betriebe

<p><b>Selbstfinanzierungsgrad (Selbstfinanzierung / Nettoinvestitionen)</b></p> <p><b>Definition:</b> Selbstfinanzierung in Prozenten der Nettoinvestitionen.</p> <p><b>Aussage:</b> Der Selbstfinanzierungsgrad zeigt an, in welchem Ausmass Neuinvestitionen durch selbsterwirtschaftete Mittel finanziert werden können. Ein Selbstfinanzierungsgrad unter 100 Prozent führt zu einer Neuverschuldung. Liegt dieser Wert über 100 Prozent, können Schulden abgebaut werden.</p> <p><b>Richtwerte:</b> &gt; 100% ideal 80% - 100% gut bis vertretbar 50% - 80% problematisch &lt; 50% ungenügend</p>	<table border="1"> <thead> <tr> <th>Jahr</th> <th>Wert</th> </tr> </thead> <tbody> <tr> <td>2018</td> <td>560.75%</td> </tr> <tr> <td>2019</td> <td>96.45%</td> </tr> <tr> <td>2020</td> <td>159.80%</td> </tr> <tr> <td>2021</td> <td>83.38%</td> </tr> <tr> <td>2022</td> <td>61.71%</td> </tr> </tbody> </table>	Jahr	Wert	2018	560.75%	2019	96.45%	2020	159.80%	2021	83.38%	2022	61.71%
Jahr	Wert												
2018	560.75%												
2019	96.45%												
2020	159.80%												
2021	83.38%												
2022	61.71%												
<p><b>Selbstfinanzierungsanteil (Selbstfinanzierung / Laufender Ertrag)</b></p> <p><b>Definition:</b> Selbstfinanzierung in Prozenten des laufenden Ertrags.</p> <p><b>Aussage:</b> Der Selbstfinanzierungsanteil charakterisiert die Finanzkraft und den finanziellen Spielraum einer Gemeinde. Er gibt an, welchen Anteil ihres Ertrags die Gemeinde zur Finanzierung ihrer Investitionen aufwenden kann.</p> <p><b>Richtwerte:</b> &gt; 20% gut bis vertretbar 10% - 20% mittel &lt; 10% schwach</p>	<table border="1"> <thead> <tr> <th>Jahr</th> <th>Wert</th> </tr> </thead> <tbody> <tr> <td>2018</td> <td>24.03%</td> </tr> <tr> <td>2019</td> <td>30.71%</td> </tr> <tr> <td>2020</td> <td>28.64%</td> </tr> <tr> <td>2021</td> <td>26.13%</td> </tr> <tr> <td>2022</td> <td>13.93%</td> </tr> </tbody> </table>	Jahr	Wert	2018	24.03%	2019	30.71%	2020	28.64%	2021	26.13%	2022	13.93%
Jahr	Wert												
2018	24.03%												
2019	30.71%												
2020	28.64%												
2021	26.13%												
2022	13.93%												
<p><b>Kapitaldienstanteil (Kapitaldienst / Laufender Ertrag)</b></p> <p><b>Definition:</b> Nettozinsaufwand und die ordentlichen Abschreibungen in Prozenten des laufenden Ertrags.</p> <p><b>Aussage:</b> Der Kapitaldienstanteil ist die Messgrösse für die Belastung des Haushaltes durch Kapitalkosten. Die Kennzahl gibt Auskunft darüber, wie stark der laufende Ertrag durch den Zinsendienst und die Abschreibungen (= Kapitaldienst) belastet ist. Ein hoher Anteil weist auf einen enger werdenden finanziellen Spielraum hin.</p> <p><b>Richtwerte:</b> &lt; 5% geringe Belastung 5% - 15% tragbare Belastung &gt; 15% hohe Belastung</p>	<table border="1"> <thead> <tr> <th>Jahr</th> <th>Wert</th> </tr> </thead> <tbody> <tr> <td>2018</td> <td>9.69%</td> </tr> <tr> <td>2019</td> <td>10.27%</td> </tr> <tr> <td>2020</td> <td>8.06%</td> </tr> <tr> <td>2021</td> <td>10.50%</td> </tr> <tr> <td>2022</td> <td>9.53%</td> </tr> </tbody> </table>	Jahr	Wert	2018	9.69%	2019	10.27%	2020	8.06%	2021	10.50%	2022	9.53%
Jahr	Wert												
2018	9.69%												
2019	10.27%												
2020	8.06%												
2021	10.50%												
2022	9.53%												
<p><b>Zinsbelastungsanteil (Nettozinsaufwand / Laufender Ertrag)</b></p> <p><b>Definition:</b> Nettozinsaufwand in Prozenten des laufenden Ertrags.</p> <p><b>Aussage:</b> Der Zinsbelastungsanteil sagt aus, welcher Anteil des laufenden Ertrags durch den Zinsaufwand gebunden ist. Je tiefer der Wert, desto grösser der Handlungsspielraum.</p> <p><b>Richtwerte:</b> &lt; 4% gut 4% - 9% genügend &gt; 9% schlecht</p>	<table border="1"> <thead> <tr> <th>Jahr</th> <th>Wert</th> </tr> </thead> <tbody> <tr> <td>2018</td> <td>0.47%</td> </tr> <tr> <td>2019</td> <td>0.38%</td> </tr> <tr> <td>2020</td> <td>0.33%</td> </tr> <tr> <td>2021</td> <td>0.34%</td> </tr> <tr> <td>2022</td> <td>0.39%</td> </tr> </tbody> </table>	Jahr	Wert	2018	0.47%	2019	0.38%	2020	0.33%	2021	0.34%	2022	0.39%
Jahr	Wert												
2018	0.47%												
2019	0.38%												
2020	0.33%												
2021	0.34%												
2022	0.39%												
<p><b>Bruttoverschuldungsanteil (Bruttoschulden / Laufender Ertrag)</b></p> <p><b>Definition:</b> Bruttoschulden in Prozenten des laufenden Ertrags.</p> <p><b>Aussage:</b> Der Bruttoverschuldungsanteil ist eine Grösse zur Beurteilung der Verschuldungssituation bzw. der Frage, ob die Verschuldung in einem angemessenen Verhältnis zu den erwirtschafteten Erträgen steht. Er zeigt an, wie viele Prozente vom Ertrag benötigt werden, um die Bruttoschulden abzutragen.</p> <p><b>Richtwerte:</b> &lt; 50% sehr gut 50% - 100% gut 100% - 150% mittel 150% - 200% schlecht &gt; 200% kritisch</p>	<table border="1"> <thead> <tr> <th>Jahr</th> <th>Wert</th> </tr> </thead> <tbody> <tr> <td>2018</td> <td>82.49%</td> </tr> <tr> <td>2019</td> <td>94.29%</td> </tr> <tr> <td>2020</td> <td>106.73%</td> </tr> <tr> <td>2021</td> <td>80.94%</td> </tr> <tr> <td>2022</td> <td>97.58%</td> </tr> </tbody> </table>	Jahr	Wert	2018	82.49%	2019	94.29%	2020	106.73%	2021	80.94%	2022	97.58%
Jahr	Wert												
2018	82.49%												
2019	94.29%												
2020	106.73%												
2021	80.94%												
2022	97.58%												
<p><b>Investitionsanteil (Bruttoinvestitionen / Gesamtausgaben)</b></p> <p><b>Definition:</b> Bruttoinvestitionen in Prozenten des konsolidierten Gesamtaufwandes.</p> <p><b>Aussage:</b> Der Investitionsanteil zeigt die Aktivität im Bereich der Investitionen und den Einfluss auf die Nettoverschuldung. Da die Aktivierungsgrenze für die Investitionsrechnung bei den Gemeinden variiert, ist der Vergleich dieser Kennzahl mit anderen Gemeinden nur bedingt möglich.</p> <p><b>Richtwerte:</b> &lt; 10% schwache Investitionstätigkeit 10% - 20% mittlere Investitionstätigkeit 20% - 30% starke Investitionstätigkeit &gt; 30% sehr starke Investitionstätigkeit</p>	<table border="1"> <thead> <tr> <th>Jahr</th> <th>Wert</th> </tr> </thead> <tbody> <tr> <td>2018</td> <td>20.10%</td> </tr> <tr> <td>2019</td> <td>37.91%</td> </tr> <tr> <td>2020</td> <td>29.59%</td> </tr> <tr> <td>2021</td> <td>32.76%</td> </tr> <tr> <td>2022</td> <td>28.09%</td> </tr> </tbody> </table>	Jahr	Wert	2018	20.10%	2019	37.91%	2020	29.59%	2021	32.76%	2022	28.09%
Jahr	Wert												
2018	20.10%												
2019	37.91%												
2020	29.59%												
2021	32.76%												
2022	28.09%												
<p><b>Nettoschuld in CHF pro Einw. (Nettoschuld / ständige Wohnbevölkerung)</b></p> <p><b>Definition:</b> Fremdkapital abzüglich Finanzvermögen, geteilt durch die Anzahl der Einwohner</p> <p><b>Aussage:</b> Die Nettoschuld pro Einwohner wird als Gradmesser für die Verschuldung verwendet. Ein negativer Wert</p> <p><b>Richtwerte:</b> &lt; 0 Nettovermögen 0 - 1'000 geringe Verschuldung 1'001 - 2'500 mittlere Verschuldung 2'501 - 5'000 hohe Verschuldung &gt; 5'000 sehr hohe Verschuldung</p>	<table border="1"> <thead> <tr> <th>Jahr</th> <th>Wert</th> </tr> </thead> <tbody> <tr> <td>2018</td> <td>278</td> </tr> <tr> <td>2019</td> <td>289</td> </tr> <tr> <td>2020</td> <td>178</td> </tr> <tr> <td>2021</td> <td>229</td> </tr> <tr> <td>2022</td> <td>299</td> </tr> </tbody> </table>	Jahr	Wert	2018	278	2019	289	2020	178	2021	229	2022	299
Jahr	Wert												
2018	278												
2019	289												
2020	178												
2021	229												
2022	299												

# Anhang zur Jahresrechnung Trimmiser Industrielle Betriebe

## Einleitung

Das Harmonisierte Rechnungslegungsmodell 2 (HRM2) für die Bündner Gemeinden stützt sich auf das Gesetz über den Finanzhaushalt des Kantons Graubünden (Finanzhaushaltsgesetz, FHG, BR 710.100) sowie die Finanzhaushaltsverordnung für die Gemeinden (FHVG, BR 710.200).

Die Jahresrechnung enthält eine Bilanz, eine Erfolgs- und Investitionsrechnung, eine Geldflussrechnung und einen Anhang (Art. 11 FHG). Der Anhang beinhaltet die Rechnungslegungsgrundsätze einschliesslich der wesentlichen Grundsätze zur Bilanzierung und Bewertung, den Eigenkapitalnachweis, den Rückstellungsspiegel (*keine, entfällt im 2022*), den Beteiligungsspiegel, den Gewährleistungsspiegel (*keine, entfällt 2022*), ein Verzeichnis der grossen Beitragsempfänger (*keine, entfällt im 2022*), den Anlagenspiegel sowie zusätzliche Angaben, die für die Beurteilung der Vermögens-, Finanz- und Ertragslage, der Verpflichtungen und der finanziellen Risiken von Bedeutung sind (Art. 13 FHG). Zusätzlich sind im Anhang aufzuführen Angaben zum nicht bilanzierten Nutzungsvermögen (*keine*), zugesicherte Beiträge von Bund, Kanton und Dritten (*keine, entfällt im 2022*), angewendete Branchenregelungen für die linearen Abschreibungssätze für die gebührenfinanzierten Ver- und Entsorgungsbereiche (*keine, entfällt im 2022*), eine allfällige Sonderbehandlung von vorhandenem Verwaltungsvermögen beim Übergang zum HRM2 (*keine Sonderbehandlungen*) sowie die Verpflichtungskreditkontrolle (Art. 27 FHVG).

## **Inhaltsverzeichnis**

### **Inhaltsverzeichnis**

- 1. Rechnungslegungsgrundsätze, Grundsätze zur Bilanzierung und Bewertung**
- 2. Eigenkapitalnachweis**
- 3. Beteiligungsspiegel**
- 4. Anlagenspiegel Verwaltungsvermögen**
- 5. Kreditkontrolle**



## **1. Rechnungslegungsgrundsätze, Grundsätze zur Bilanzierung und Bewertung**

### **Rechnungslegungsgrundsätze**

Die Rechnungslegung ist in Übereinstimmung mit dem Gesetz über den Finanzhaushalt des Kantons Graubünden (Finanzhaushaltsgesetz, FHG, BR 710.100) sowie der Finanzhaushaltsverordnung für die Gemeinden (FHVG, BR 710.200) erfolgt. Sie zeigt ein Bild des Finanzhaushaltes, welches der tatsächlichen Vermögens-, Finanz- und Ertragslage entspricht (true and fair view).

### **Grundsätze zur Bilanzierung und Bewertung**

Das Finanzvermögen umfasst jene Vermögenswerte, die ohne Beeinträchtigung der Erfüllung öffentlicher Aufgaben veräussert werden können (Art. 2 Abs. 1 FHG). Es wird per Bilanzstichtag nach kaufmännischen Grundsätzen bewertet. Ausgenommen sind Grundstücke und Gebäude, deren Bewertung mindestens alle 10 Jahre erfolgt (Art. 26 FHG und Art. 20 FHVG).

Das Verwaltungsvermögen umfasst jene Vermögenswerte, die unmittelbar und auf längere Zeit der Erfüllung öffentlicher Aufgaben dienen (Art. 2 Abs. 2 FHG). Vermögenswerte des Verwaltungsvermögens werden bilanziert, wenn sie über mehrere Jahre genutzt werden können und die für die Gemeinde geltende Aktivierungsgrenze übersteigen (Art. 12 FHVG). Das Verwaltungsvermögen wird zu Anschaffungs- oder Herstellungskosten bilanziert. Sind keine Kosten entstanden, wird es zum Marktwert bilanziert. Das Verwaltungsvermögen, das durch Nutzung einem Wertverzehr unterliegt, wird ordentlich je Anlagekategorie nach der angenommenen Nutzungsdauer linear abgeschrieben. Ist bei einer Position des Verwaltungsvermögens eine dauerhafte und die ordentliche Nutzung übersteigende Wertminderung absehbar, wird deren Buchwert berichtigt (Art. 27 Abs. 4 FHG). Darlehen, Beteiligungen und Grundstücke werden nicht abgeschrieben, solange keine Wertminderung eintritt.

## 2. Eigenkapitalnachweis

### Erläuterungen

Im HRM1 wurde das Konto Eigenkapital als ein Konto geführt, welches sich allein durch den Saldo der Laufenden Rechnung veränderte. Das Eigenkapital wird mit dem HRM2 kontenplanmässig detaillierter dargestellt, was die Transparenz erhöht. Der Eigenkapitalnachweis zeigt die Ursachen der Veränderung des Eigenkapitals detailliert auf.

Konto	Bezeichnung	Stand 01.01.22	Stand 31.12.22	Veränderung	Grund der Veränderung
2900	Verpflichtungen, bzw. Vorschüsse gegenüber SF	3'979'115	4'097'434	118'320	Verteilung Jahresgewinn 2021
2911	Fonds, Legate und Stiftungen	0	0	0	
2930	Vorfinanzierungen	0	0	0	
2950	Aufwertungsreserve aus der Umstellung auf HRM2	0	0	0	
2960	Neubewertungsreserve Finanzvermögen	0	0	0	
2980	Übriges Eigenkapital	0	0	0	
2990	Bilanzüberschuss / Bilanzfehlbetrag	118'320	136'252	17'932	Abnahme Jahresgewinn 2021, Zunahme Jahresgewinn 2022
<b>Total Eigenkapital</b>		<b>4'097'434</b>	<b>4'233'686</b>		

## 3. Beteiligungsspiegel

### Erläuterungen

Anstatt einer aufwendigen und schwierig zu interpretierenden Konsolidierung soll mit einer weitgehenden Offenlegung der Beteiligungen im Anhang zur Jahresrechnung die Transparenz verbessert werden. Der Beteiligungsspiegel enthält daher Darlehen und Beteiligungen des Verwaltungsvermögens, die mit der öffentlichen Aufgabenerfüllung oder Interessenz im Zusammenhang stehen und Formen der interkommunalen Zusammenarbeit und die ausgelagerten Trägerschaften, an der die Gemeinde als Mitglied oder Trägerin beteiligt ist (Art. 25 Abs. 1 FHVG).

### Formen der interkommunalen Zusammenarbeit und die ausgelagerten Trägerschaften

Name der Organisation	Rechtsform der Organisation	Tätigkeiten, erfüllte öffentliche Aufgaben	Anteil der Gemeinde	Wesentliche weitere Miteigentümer	Bemerkungen
<b>7 Umweltschutz und Raumordnung</b>					
Stadt Chur, ARA Chur	öffentliche Verwaltung	Abwasserreinigung	4.87% der Betriebskosten	Stadt Chur, Domat/Ems, Haldenstein, Felsberg, Churwalden Maladers	jährliche Abrechnung

#### 4. Anlagenspiegel Verwaltungsvermögen

##### Erläuterungen

Zur Dokumentation und Information über die Anlagegüter ist ein Anlagenspiegel zu erstellen und jeweils im Anhang zur Jahresrechnung zu publizieren. Er dient der Offenlegung der Rechnungslegungsgrundsätze, welche in der Anlagenbuchhaltung zur Anwendung kommen und der Dokumentation der Anlagen selbst. Die Werte im Anlagenspiegel werden aus der Anlagenbuchhaltung generiert und stimmen mit der Finanzbuchhaltung (Bilanz) überein. Die Zeilen- und Spaltendarstellung der nachfolgenden Anlagenspiegel kann selbstverständlich auch umgekehrt erfolgen.

Bezeichnung	Anschaffungskosten	Abschreibungen Kumulierte	Buchwert 01.01.2022	Zugang	Abgang	Abschreibungen Geschäftsjahr	Buchwert 31.12.2022
<b>1403101 Tiefbauten Wasserversorgung</b>							
Leitungsnetz WV	397'401.51	-310'301.51	87'100.00	0.00	-87'100.00	0.00	0.00
<b>Total 1403101 Tiefbauten Wasserversorgung</b>	<b>397'401.51</b>	<b>-310'301.51</b>	<b>87'100.00</b>	<b>0.00</b>	<b>-87'100.00</b>	<b>0.00</b>	<b>0.00</b>
<b>1403201 Tiefbauten Abwasserbeseitigung</b>							
Leitungsnetz Abwasserbeseitigung	2'951'669.11	-2'004'269.11	947'400.00	0.00	-143'300.40	-28'799.60	775'300.00
<b>Total 1403201 Tiefbauten Abwasserbeseitigung</b>	<b>2'951'669.11</b>	<b>-2'004'269.11</b>	<b>947'400.00</b>	<b>0.00</b>	<b>-143'300.40</b>	<b>-28'799.60</b>	<b>775'300.00</b>
<b>1403301 Tiefbauten Abfallwirtschaft</b>							
Moloks	281'366.01	-60'266.01	221'100.00	0.00	0.00	-8'200.00	212'900.00
<b>Total 1403301 Tiefbauten Abfallwirtschaft</b>	<b>281'366.01</b>	<b>-60'266.01</b>	<b>221'100.00</b>	<b>0.00</b>	<b>0.00</b>	<b>-8'200.00</b>	<b>212'900.00</b>
<b>1403401 Tiefbauten Elektrizitätswerk</b>							
Leitungsnetz EV	1'424'942.55	-1'107'342.55	317'600.00	159'393.95	-31'574.00	-15'919.95	429'500.00
<b>Total 1403401 Tiefbauten Elektrizitätswerk</b>	<b>1'424'942.55</b>	<b>-1'107'342.55</b>	<b>317'600.00</b>	<b>159'393.95</b>	<b>-31'574.00</b>	<b>-15'919.95</b>	<b>429'500.00</b>
<b>1404101 Hochbauten Wasserversorgung</b>							
Pumpenhaus Acherrüttena	244'465.55	-46'865.55	197'600.00	0.00	0.00	-9'900.00	187'700.00
Reservoir Obersays Baholz	56'310.25	-56'310.25	0.00	0.00	0.00	0.00	0.00
<b>Total 1404101 Hochbauten Wasserversorgung</b>	<b>300'775.80</b>	<b>-103'175.80</b>	<b>197'600.00</b>	<b>0.00</b>	<b>0.00</b>	<b>-9'900.00</b>	<b>187'700.00</b>

Bezeichnung	Anschaffungs-kosten	Abschreibungen Kumulierte	Buchwert 01.01.2022	Zugang	Abgang	Abschreibun-gen Geschäftsjahr	Buchwert 31.12.2022
<b>1404201 Hochbauten Abwasserbeseitigung</b>							
Betriebsgebäude ARA Trimmis	1'126'937.95	-1'126'937.95	0.00	0.00	0.00	0.00	0.00
Pumpwerk ARA Trimmis	76'484.63	-26'884.63	49'600.00	0.00	0.00	-3'100.00	46'500.00
Rechenschacht	25'798.60	-25'798.60	0.00	0.00	0.00	0.00	0.00
ARA-Chur	159'733.52	-73'833.52	85'900.00	56'818.25	0.00	-9'018.25	133'700.00
<b>Total 1404201 Hochbauten Abwasserbeseitigung</b>	<b>1'388'954.70</b>	<b>-1'253'454.70</b>	<b>135'500.00</b>	<b>56'818.25</b>	<b>0.00</b>	<b>-12'118.25</b>	<b>180'200.00</b>
<b>1404301 Hochbauten Abfallwirtschaft</b>							
Entsorgungsunterst. Cholplatz	63'497.10	-39'297.10	24'200.00	0.00	0.00	-1'300.00	22'900.00
Überdachung Entsorgungsplatz	73'493.29	-29'593.29	43'900.00	0.00	0.00	-3'000.00	40'900.00
<b>Total 1404301 Hochbauten Abfallwirtschaft</b>	<b>136'990.39</b>	<b>-68'890.39</b>	<b>68'100.00</b>	<b>0.00</b>	<b>0.00</b>	<b>-4'300.00</b>	<b>63'800.00</b>
<b>1404401 Hochbauten Elektrizitätswerk</b>							
Trafostationen	966'596.89	-966'596.89	0.00	0.00	0.00	0.00	0.00
TS Montalinstrass	196'078.20	-196'078.20	0.00	0.00	0.00	0.00	0.00
VK Spielgada	7'956.50	-7'956.50	0.00	0.00	0.00	0.00	0.00
VK Bahnhof Untervaz	74'305.64	-74'305.64	0.00	0.00	0.00	0.00	0.00
VK Birkaweg	51'770.98	-51'770.98	0.00	0.00	0.00	0.00	0.00
TS Schulhaus Saliét	223'072.25	-94'272.25	128'800.00	0.00	0.00	-6'500.00	122'300.00
TS Station Trimmis	355'451.75	-162'751.75	192'700.00	0.00	0.00	-9'700.00	183'000.00
TS Ceres	46'307.92	-46'307.92	0.00	0.00	0.00	0.00	0.00
TS Alt Strass	194'061.11	-67'161.11	126'900.00	0.00	0.00	-6'400.00	120'500.00
Notstromversorgung Unterwerk	20'511.34	-20'511.34	0.00	0.00	0.00	0.00	0.00
TS Molinära	234'475.12	-42'375.12	192'100.00	0.00	0.00	-7'400.00	184'700.00
TS Industrie	289'434.90	-26'434.90	263'000.00	0.00	0.00	-8'800.00	254'200.00
Unterwerk Holcim	1'786'717.75	-108'417.75	1'678'300.00	364'557.70	0.00	-68'157.70	1'974'700.00
TS Herawis	0.00	0.00	0.00	111'632.05	0.00	-3'432.05	108'200.00
TS Bahnhof Untervaz	0.00	0.00	0.00	32'418.60	0.00	-1'018.60	31'400.00
<b>Total 1404401 Hochbauten Elektrizitätswerk</b>	<b>4'446'740.35</b>	<b>-1'864'940.35</b>	<b>2'581'800.00</b>	<b>508'608.35</b>	<b>0.00</b>	<b>-111'408.35</b>	<b>2'979'000.00</b>

Bezeichnung	Anschaffungs- kosten	Abschreibungen Kumulierte	Buchwert 01.01.2022	Zugang	Abgang	Abschreibun- gen Geschäftsjahr	Buchwert 31.12.2022
<b>1406001 Mobiliar, Ausstattungen, Maschinen, Fahrzeuge, IT</b>							
Suzuki SX4 1.6 4WD	22'700.00	-22'700.00	0.00	0.00	0.00	0.00	0.00
<b>Total 1406001 Mobiliar, Ausstattungen, Maschinen, Fahrzeuge, IT</b>	<b>22'700.00</b>	<b>-22'700.00</b>	<b>0.00</b>	<b>0.00</b>	<b>0.00</b>	<b>0.00</b>	<b>0.00</b>
<b>1406101 Mobilien Wasserversorgung</b>							
Werkleitungs-Plandaten	44'137.92	-44'137.92	0.00	0.00	0.00	0.00	0.00
Leitungssystem	35'382.13	-35'382.13	0.00	0.00	0.00	0.00	0.00
Sicherstellung Trinkwasserqual	9'286.70	-9'286.70	0.00	0.00	0.00	0.00	0.00
Trübungssonden WV	40'962.42	-40'962.42	0.00	0.00	0.00	0.00	0.00
Smart Meter Wasser	280'661.60	-207'861.60	72'800.00	0.00	-71'766.50	-1'033.50	0.00
<b>Total 1406101 Mobilien Wasserversorgung</b>	<b>410'430.77</b>	<b>-337'630.77</b>	<b>72'800.00</b>	<b>0.00</b>	<b>-71'766.50</b>	<b>-1'033.50</b>	<b>0.00</b>
<b>1406201 Mobilien Abwasserbeseitigung</b>							
Werkleitungs-Plandaten	115'490.11	-115'490.11	0.00	0.00	0.00	0.00	0.00
Abwasserpumpwerk Trimmis	64'311.90	-64'311.90	0.00	3'835.00	0.00	-1'035.00	2'800.00
<b>Total 1406201 Mobilien Abwasserbeseitigung</b>	<b>179'802.01</b>	<b>-179'802.01</b>	<b>0.00</b>	<b>3'835.00</b>	<b>0.00</b>	<b>-1'035.00</b>	<b>2'800.00</b>
<b>1406301 Mobilien Abfallwirtschaft</b>							
Container Papier/Karton	39'290.90	-24'590.90	14'700.00	0.00	0.00	-4'900.00	9'800.00
<b>Total 1406301 Mobilien Abfallwirtschaft</b>	<b>39'290.90</b>	<b>-24'590.90</b>	<b>14'700.00</b>	<b>0.00</b>	<b>0.00</b>	<b>-4'900.00</b>	<b>9'800.00</b>
<b>1406401 Mobilien Elektrizitätswerk</b>							
Werkleitungs-Plandaten	51'221.11	-51'221.11	0.00	0.00	0.00	0.00	0.00
Smart Meter Elektrizitätsvers.	1'059'495.50	-1'059'495.50	0.00	0.00	0.00	0.00	0.00
<b>Total 1406401 Mobilien Elektrizitätswerk</b>	<b>1'110'716.61</b>	<b>-1'110'716.61</b>	<b>0.00</b>	<b>0.00</b>	<b>0.00</b>	<b>0.00</b>	<b>0.00</b>
<b>1406501 Mobilien Trinkwasserkrafwerk</b>							
Ersatz Turbinen Trinkwasserkraft	222'325.00	-27'825.00	194'500.00	247'485.35	0.00	-62'584.75	379'400.60
<b>Total 1406501 Mobilien Trinkwasserkrafwerk</b>	<b>222'325.00</b>	<b>-27'825.00</b>	<b>194'500.00</b>	<b>247'485.35</b>	<b>0.00</b>	<b>-62'584.75</b>	<b>379'400.60</b>
<b>1407130 Anlagen im Bau Wasserversorgung</b>							
Projekt Bewässerung	9'399.00	-99.00	9'300.00	0.00	0.00	0.00	9'300.00
<b>Total 1407130 Anlagen im Bau Wasserversorgung</b>	<b>9'399.00</b>	<b>-99.00</b>	<b>9'300.00</b>	<b>0.00</b>	<b>0.00</b>	<b>0.00</b>	<b>9'300.00</b>
<b>Gesamttotal</b>	<b>13'323'504.71</b>	<b>-8'476'004.71</b>	<b>4'847'500.00</b>	<b>976'140.90</b>	<b>-333'740.90</b>	<b>-260'199.40</b>	<b>5'229'700.60</b>



## 5. Kreditkontrolle

Bezeichnung	Datum GV/VS/UR Beschluss	Einzel Kredite	Gesamt Kredithöhe	Kreditbelastung bis 31.12.2021	Kreditausgaben 2022	Kreditbelastung bis 31.12.2022	offene Kredite (- Unterschreitung/ + Überschreitung)	Bemerkungen
<b>Verpflichtungskredite</b>								
Unterwerk Holcim	Projekt GV 27.11.2019	1'420'000.00	1'420'000.00	1'113'721.75	364'557.70	1'478'279.45	58'279.45	Verpflichtungskredit Gültig bis 2023
<b>Budgetkredite mit JR abgeschlossen</b>								
Projekt Bewässerung	Projekt GV 29.11.2021	100'000.00	100'000.00	-		-	-100'000.00	Abschluss JR 2022
Pumpen/Hebwerk/Ventile	Projekt GV 29.11.2021	80'000.00	80'000.00	-	3'835.00	3'835.00	-76'165.00	Abschluss JR 2022
Sanierungen/Erneuerungen ARA Chur	Projekt GV 29.11.2021	175'000.00	175'000.00	-	56'818.25	56'818.25	-118'181.75	Abschluss JR 2022
Leitungsnetz Elektro	Projekt GV 29.11.2021	100'000.00	100'000.00	-				Verpflichtungskredit gültig bis 2026
	Projekt GV 08.06.2022	410'000.00	410'000.00		159'393.95	159'393.95	-350'606.05	
Trafostation Praviselga bzw. Herawis	Projekt GV 29.11.2021	200'000.00	200'000.00	-	111'632.05	111'632.05	-88'367.95	Abschluss JR 2022
Trafostation Bahnhof Untervaz	Projekt GV 29.11.2021	343'000.00	343'000.00	-	32'418.60	32'418.60	-310'581.40	Abschluss JR 2022
Trinkwasserkraftwerk	Projekt Obersays GV 02.12.2020	230'000.00	230'000.00	-	247'485.35	247'485.35	17'485.35	Abschluss JR 2022
<b>Total Kredite</b>		<b>3'058'000.00</b>	<b>3'058'000.00</b>					
<b>Zwischentotal</b>				<b>1'113'721.75</b>				
	<b>Kreditbelastungen bis 31.12.2021</b>							
	<b>Ausgaben gemäss Investitionsrechnung 2022</b>				<b>976'140.90</b>			
	<b>Kreditbelastungen bis 31.12.2022</b>					<b>2'089'862.65</b>	<b>-968'137.35</b>	

VS = Vorstandsbeschluss / GV = Gemeindeversammlung / UR = Urnenabstimmung / \* gemäss Art. 13ff des Haushaltgesetzes

# BERICHT UND ANTRAG

## DER GESCHÄFTSPRÜFUNGSKOMMISSION

Die Geschäftsprüfungskommission (GPK) hat im Sinne von Art. 51 der Gemeindeverfassung und Art. 8 des GPK-Reglementes die Geschäfts- und Rechnungsführung der Gemeinde Trimmis sowie der Trimmiser Industriellen Betriebe (TIB) für das Jahr 2022 geprüft.

### 1. Geschäftsführung

Die Tätigkeiten des Gemeindevorstandes und der Verwaltungszweige wurden insbesondere auf Grund der Protokolle überprüft. Die GPK erörterte verschiedene Themen mit den Gemeindebehörden und Vertretern der Verwaltung. Sie gab auch Empfehlungen ab. Die durchgeführte Aufsicht ergab, dass die Geschäftsführung durch den Gemeindevorstand und die Gemeindeverwaltung ordnungsgemäss und rechtmässig geführt und abgewickelt wurde.

### 2. Jahresrechnungen 2022 der Gemeinde Trimmis und der Trimmiser Industriellen Betriebe

Die Jahresrechnung 2022 der **politischen Gemeinde** schliesst mit einem Ertragsüberschuss von Fr. 483'796.02 ab. Das Budget sah einen Ertragsüberschuss von Fr. 466'900.00 vor. Auf dem Verwaltungsvermögen konnten nebst den ordentlichen Abschreibungen auch wieder wie im Vorjahr zusätzliche Abschreibungen von Fr. 2'250'000.00 vorgenommen werden (VJ: Fr. 615'000.00). Im Weiteren wurden im Berichtsjahr die langfristigen Schulden von Fr. 5'000'000.00 um CHF 1'000'000.00 reduziert. Der Bruttoverschuldungsanteil liegt damit bei 38.2%.

Die im Berichtsjahr erzielte Selbstfinanzierung beläuft sich auf Fr. 3'173'081.87. Die Investitionsrechnung schliesst mit einem Ausgabenüberschuss von Fr. 3'719'269.85 ab. Die Investitionen konnten somit zu 85% durch selbst erwirtschaftete Mittel finanziert werden, dadurch resultiert ein Finanzierungsfehlbetrag von 546'187.98.

Die Gesamtrechnung der TIB schliesst mit einem Ertragsüberschuss von Fr. 136'251.68 ab. Bei der Gemeinderechnung wurden auf den Sachanlagen der TIB nur die ordentlichen Abschreibungen von Fr. 260'199.40 (VJ: Fr. 330'285.30) vorgenommen. Die Selbstfinanzierung beträgt Fr. 396'451.08 und die Nettoinvestitionen belaufen sich auf Fr. 642'400.00. Somit konnten diese zu 62% durch selbst erwirtschaftete Mittel finanziert werden.

Bis auf die Elektrizitätsversorgung schliessen die übrigen Regiebetriebe mit einem Aufwandüberschuss ab. Mit Ausnahme der Abfallwirtschaft weisen die anderen Regiebetriebe per 31. Dezember 2022 ein positives Eigenkapital aus.

Das konsolidierte Nettovermögen pro Einwohner ist als Folge des Finanzierungsfehlbetrages der Gemeinde gesunken.

Die nach HRM2 geführten Jahresrechnungen wurden in finanzieller und buchhalterischer Hinsicht durch die beauftragte externe Revisionsstelle Gredig + Partner AG geprüft. Mit den leitenden Revisoren führte die GPK – wie üblich – eine Besprechung. Die Revisionsstelle empfiehlt in ihrem Bericht die Genehmigung der Rechnungen 2022. Aufgrund dieser Empfehlung und gestützt auf eigene Prüfungen und Abklärungen gelangt die GPK zum Schluss, dass die Jahresrechnungen 2022 den Normen und gesetzlichen Vorschriften entsprechen.

Die GPK dankt den Vorstands- und Behördenmitgliedern sowie allen Mitarbeitenden der Gemeinde für ihr Engagement und den haushälterischen Umgang mit den öffentlichen Mitteln.

### 3. Antrag

Die Geschäftsprüfungskommission beantragt der Gemeindeversammlung, die vorliegenden Jahresrechnungen 2022 der Gemeinde Trimmis und der Trimmiser Industriellen Betriebe vorbehaltlos zu genehmigen sowie dem Gemeindevorstand und der Verwaltung Entlastung zu erteilen.

#### GESCHÄFTSPRÜFUNGSKOMMISSION TRIMMIS



Peter Bacchini



Armin Schmid



Jürgen Seeliger

Trimmis, 25. April 2023

Gäuggelistrasse 4  
CH-7000 Chur

Telefon +41 81 257 10 40  
Telefax +41 81 257 10 49  
chur@gredig-partner.ch  
www.gredig-partner.ch

Geschäftsführung:  
Karin Iseppi, dipl. Treuhandexpertin  
Curdin Mayer, dipl. Treuhandexperte  
Fabio Giovanoli, dipl. Treuhandexperte

**Gredig + Partner AG**

Treuhand Steuern Revision



An den  
Gemeindevorstand und die  
Geschäftsprüfungskommission  
der Gemeinde Trimmis  
7203 Trimmis

## **Gemeinde Trimmis**

### **Revisionsbericht über die Prüfung der Jahresrechnung 2022**

Als externe Revisionsstelle haben wir auftragsgemäss die beiliegende Jahresrechnung der Gemeinde Trimmis, bestehend aus Bilanz, Erfolgsrechnung, Investitionsrechnung und Anhang, für das am 31. Dezember 2022 abgeschlossene Rechnungsjahr geprüft.

Der Gemeindevorstand ist für die Aufstellung der Jahresrechnung in Übereinstimmung mit den kantonalen und kommunalen gesetzlichen Vorschriften verantwortlich. Darüber hinaus ist der Gemeindevorstand für die Anwendung sachgemässer Rechnungslegungsmethoden sowie die Vornahme angemessener Schätzungen verantwortlich.

Wir bestätigen, dass wir die Anforderungen hinsichtlich Befähigung und Unabhängigkeit erfüllen und keine mit unserer Unabhängigkeit nicht vereinbaren Sachverhalte vorliegen.

Aufgrund der Ergebnisse unserer Prüfungen bestätigen wir, dass

- die Bilanz, die Erfolgsrechnung, die Investitionsrechnung und die Geldflussrechnung mit der ordnungsgemäss geführten Buchhaltung übereinstimmen.
- der Bestand der bilanzierten Aktiven und Passiven nachgewiesen ist und deren Bewertung korrekt, das heisst in Übereinstimmung mit den Vorgaben des Harmonisierten Rechnungsmodells (HRM2) vorgenommen wurde.
- die Aufwendungen und Erträge der Erfolgsrechnung sowie die Einnahmen und Ausgaben der Investitionsrechnung, soweit diese überprüft wurden, belegt sind.

Nach unserer Beurteilung entspricht die Jahresrechnung für das am 31. Dezember 2022 abgeschlossene Rechnungsjahr den kantonalen und kommunalen gesetzlichen Vorschriften.

Wir empfehlen die vorliegende Jahresrechnung zu genehmigen.

Chur, 6. April 2023

**Gredig + Partner AG**

Curdin Mayer  
Revisionsexperte  
Leitender Revisor

Karin Iseppi  
Revisionsexpertin

Jahresrechnung 2022

Mitglied TREUHAND | SUISSE

 Mitglied von EXPERTSuisse

Hauptsitz:  
CH-7430 Thusis  
Spitalstrasse 1

Zweigbüro:  
CH-7000 Chur  
Gäuggelistrasse 4



Gäugelistrasse 4  
CH-7000 Chur

Telefon +41 81 257 10 40  
Telefax +41 81 257 10 49  
chur@gredig-partner.ch  
www.gredig-partner.ch

Geschäftsführung:  
Karin Iseppi, dipl. Treuhandexpertin  
Curdin Mayer, dipl. Treuhandexperte  
Fabio Giovanoli, dipl. Treuhandexperte

**Gredig + Partner AG**  
Treuhand Steuern Revision



An den  
Gemeindevorstand und die  
Geschäftsprüfungskommission  
der Gemeinde Trimmis  
7203 Trimmis

### **Trimmiser Industrielle Betriebe (TIB)** **Revisionsbericht über die Prüfung der Jahresrechnung 2022**

Als externe Revisionsstelle haben wir auftragsgemäss die beiliegende Jahresrechnung der Trimmiser Industriellen Betriebe (TIB) der Gemeinde Trimmis, bestehend aus Bilanz, Erfolgsrechnung, Investitionsrechnung und Anhang, für das am 31. Dezember 2022 abgeschlossene Rechnungsjahr geprüft.

Der Gemeindevorstand ist für die Aufstellung der Jahresrechnung in Übereinstimmung mit den kantonalen und kommunalen gesetzlichen Vorschriften verantwortlich. Darüber hinaus ist der Gemeindevorstand für die Anwendung sachgemässer Rechnungslegungsmethoden sowie die Vornahme angemessener Schätzungen verantwortlich.

Wir bestätigen, dass wir die Anforderungen hinsichtlich Befähigung und Unabhängigkeit erfüllen und keine mit unserer Unabhängigkeit nicht vereinbaren Sachverhalte vorliegen.

Aufgrund der Ergebnisse unserer Prüfungen bestätigen wir, dass

- die Bilanz, die Erfolgsrechnung, die Investitionsrechnung und die Geldflussrechnung mit der ordnungsgemäss geführten Buchhaltung übereinstimmen.
- der Bestand der bilanzierten Aktiven und Passiven nachgewiesen ist und deren Bewertung korrekt, das heisst in Übereinstimmung mit den Vorgaben des Harmonisierten Rechnungsmodells (HRM2) vorgenommen wurde.
- die Aufwendungen und Erträge der Erfolgsrechnung sowie die Einnahmen und Ausgaben der Investitionsrechnung, soweit diese überprüft wurden, belegt sind.

Nach unserer Beurteilung entspricht die Jahresrechnung für das am 31. Dezember 2022 abgeschlossene Rechnungsjahr den kantonalen und kommunalen gesetzlichen Vorschriften.


Wir empfehlen die vorliegende Jahresrechnung zu genehmigen.

Chur, 6. April 2023

**Gredig + Partner AG**

Curdin Mayer  
Revisionsexperte  
Leitender Revisor

Karin Iseppi  
Revisionsexperten

Jahresrechnung 2022  
Mitglied TREUHAND | SUISSE  
 Mitglied von EXPERTSuisse

Hauptsitz:  
CH-7430 Thusis  
Spitalstrasse 1

Zweigbüro:  
CH-7000 Chur  
Gäugelistrasse 4



**Behörden, Kommissionen, Funktionäre  
Gemeindedelegierte, Angestellte  
Gemeinde Trimmis  
2022**

---

## A. Wahl durch Urne

### A.1 Behörden

#### **Geschäftsprüfungskommission**

Bacchini	Peter	Präsidium	Caralweg 10
Schmid	Armin		Neba dr Rüfi 4
Seeliger	Jürgen		Deutsche Strasse 13

#### **Gemeindevorstand**

Hug	Roman	<b>Präsidium</b> , Verwaltung, Finanzen und Planung	Valtanna 26, Says
Coray	Marcel	Bildung, Soziales und Polizei	Rüfwisweg 16
Kindschi	Christian	<b>Vizepräsidium</b> , Bau	Mittelweg 36
Manetsch	Cecilia	Versorgung und Entsorgung	Underhaagweg 4
Stocker	Nicola	Forst-, Landwirtschaft und Sicherheit	Strajaweg 15
Joos	Crispin	Stellvertreter	Salietstrass 7B

#### **Schulrat**

Rohner	Cecilia	Präsidium	Saltinisstrass 39
Nicolay	Anita		Gargulweg 26
Persenico	Andri		Saltinisstrass 13

#### **Baukommission**

Hartmann	Beat	Präsidium	Malinweg 3
Büsser	Benjamin		Obergass 13
Recher	Pascal		Montalinstrass 8

#### **Kommission Trimmiser Industrielle Betriebe (TIB)**

Manetsch	Cecilia	Präsidium	Underhaagweg 4
Koch	Hans Peter		Karlihof 1A
Schrofer	Johannes		Galbutz 23

## B. Wahl durch Gemeindevorstand

### B.1 Ständige Kommissionen

#### **Finanzplanungskommission**

Nigg	Andi	Präsidium	Rüfiwisweg 10A
Manetsch	Rinaldo		Herragass 6
Näf	Heinrich		Rüfiwisweg 16A

#### **Friedhofkommission**

Waldvogel	Ernst	Präsidium	bis 16.06.2022	Montalinstrass 7
Bauschatz	Helmut	Präsidium	ab 17.06.2022	Strässli 32
Coray	Marcel			Rüfiwisweg 16
Müller	Bruno		ab 17.06.2022	Praviselga 22

#### **Gemeindeführungsstab**

Stocker	Nicola	Präsidium	Strajaweg 15
Hug	Roman		Valtanna 26, Says
Kindschi	Christian		Mittelweg 36
Manetsch	Cecilia		Underhaagweg 4
Gadient	Alice		Quadrella 31, Paspels
Jenal	Corsin		Neba dr Rüfi 1

#### **Kommission Jugendarbeit**

Dorji	Patrizia	Präsidium	Strässli 26A
Burger	Josias		Chilchgass 2
Coray	Marcel		Rüfiwisweg 16

#### **Meliorationskommission**

Willi	David	Präsidium	Lätsch 14
Burger	Josias		St. Antönienweg 26, Chur
Dünser	Reto		Vorholzweg 4
Hartmann	Albert		Dorfstrass 14
Hartmann	Anni		Waldrigada 1

### B.2 nicht ständige Kommissionen

#### **Kommission Teilmelioration N13**

Willi	David	Präsidium	Lätsch 14
Dünser	Reto		Vorholzweg 4
Meyer	Hans Jürg		Chüeweg 1

### C.1 Funktionäre

Gadient	Alice	<b>Archivarin</b>	Quadrella 31, Paspels
Brandenburger	Bernadette	<b>Anlauf-/Koordinationsstelle ALTER</b>	Salieststrass 14
Monsch	Mäggi	<b>Feuerbrandkontrolle</b>	Valtanna 7
Obrecht	Irene	<b>Landwirtschaftliche Erhebungen</b>	Alt Strass 15
Niederer	Felizitas	<b>Betreuerin Heimatmuseum</b>	Bongertweg 5
Cafilisch	Caterina	<b>Stimmzählende</b>	Montalinstrass 2
Domenig	Erika	<b>Stimmzählende</b>	Karlihofweg 12
Hänni	Susanne	<b>Stimmzählende</b>	Gargulweg 24
Hartmann	Martina	<b>Stimmzählende</b>	Gargulweg 9
Maurer	Rita	<b>Stimmzählende</b>	Hinder Winkel 9
Müller	Bruno	<b>Stimmzählende</b>	Praviselga 22
Rütti	Walter	<b>Stimmzählende</b>	Birkaweg 13
Zindel	Elisabeth	<b>Stimmzählende</b>	Carasch 15
Bodenmann	Martin	<b>Unterhalt Wanderwege</b>	Fliederweg 3
Salzgeber	Werner	<b>Unterhalt Wanderwege</b>	Eichweg 25

## D. Angestellte

### D.1 Gemeinde

#### Verwaltung

Gadient	Alice	<b>Gemeindeschreiberin</b>	Quadrella 31, Paspels
Ammann	Adrian	<b>Leiter Bauamt/Geschäftsführer TIB</b>	Rebhaldenweg 7, Igis
Facchinetti Stegmann	Iris	<b>Sachbearbeiterin Finanzen</b>	Saltinisstrass 4
Gadola	Bruno	<b>Leiter Finanzen/Vize Gemeindeschreiber</b>	Gargällisweg 6
Götschi	Martin	<b>Leiter Steueramt</b>	Kanalweg 2, Klosters
Hänni	Susanne	<b>Leiterin Sozialamt</b>	Gargulweg 24
Niederer	Gabriela	<b>Sachbearbeiterin Finanzen</b>	Spiegelbergweg 4
Pfister	Elisabeth	<b>Leiterin Einwohnerkontrolle</b>	Gartaweg 16 A
Gansner	Simon	<b>Lernender</b>	bis 31.01.2022 Carsiliastrasse 41, Schiers
Seeli	Marc	<b>Lernender</b>	Birkaweg 19

#### Forst- und Werkbetrieb

Jenal	Corsin	<b>Förster/Leiter Forst- und Werkbetriebe</b>	Neba dr Rüfi 1
Broder	Kevin	<b>Werkarbeiter</b>	ab 01.07.2022 Deutsche Strasse 9
Brunner	Martin	<b>Werkarbeiter</b>	Gartaweg 11
Dünser	Stephan	<b>Werkarbeiter</b>	Strässli 24
Meuli	Claudio	<b>Vorarbeiter Werkbetrieb</b>	Hinder Winkel 11
Nuth	Christian	<b>Forstwart</b>	Cadruvi 1
Ritzmann	Sandro	<b>Vorarbeiter Forstbetrieb</b>	Rüfiwisweg 3
Tönz	Patrick	<b>Werkmeister</b>	Salietstrass 20
Raffl	Nino	<b>Forstwart</b>	Oberhusweg 13a, Malix
Rohrer	Marco	<b>Werkarbeiter</b>	Hanfländerweg 1, Haldenstein
Elsener	Yannik	<b>Lernender Forst</b>	Quadergasse 20, Untervaz
Stefan	Sebastian	<b>Lernender Forst</b>	ab 01.08.2022 Chupfergasse 1, 7220 Schiers

#### Liegenschaftenunterhalt

Ackermann	Cornelia	<b>Gastwirtin/Hauswartin Schulhaus Büel</b>	Oberdorfstrass 8, Says
De Giorgio Carroccia	Elisabetta	<b>Reinigungspersonal Werkhof/Friedhof</b>	Cholplatzweg 14
Florin	Jeannette	<b>Reinigungspersonal Schule OS</b>	Alt Strass 5
Groll	Marlene	<b>Gastwirtin/Hauswartin Schulhaus Büel</b>	Büel 6, Says
Nani	Esther	<b>Reinigungspersonal Schule OS</b>	Pfruondweg 1
Nani	Franco	<b>Hauswart Schule OS</b>	Pfruondweg 1
Obrecht	Marina	<b>Reinigungspersonal Schule OS</b>	Montalinstrass 13B
Rohrer	Marco	<b>Betriebsunterhalt Schulen</b>	Hanfländerweg 1, Haldenstein
Schrofer	Aldo	<b>Hauswart Schule PS</b>	Salietstrass 7
Schrofer	Pia	<b>Reinigungspersonal Schule PS</b>	Salietstrass 7
Thoma	Petra	<b>Hauswartin Rathaus-Alterswohnungen</b>	Quaderaweg 4
Uehli	Sandra	<b>Hauswartin Rathaus-Alterswohnungen</b>	Casteletweg 6, Igis

#### Jugendarbeit

Hemmi	Sandra	<b>Leiterin Jugendarbeit</b>	Bolettastrasse 5, Chur
Ravi	Sarangan	<b>Jugendarbeiter</b>	bis 30.06.2022 Cholplatzweg 12
Brünn	Christa	<b>Jugendarbeiterin</b>	ab 01.08.2022 Bungertweg 5, Igis

## D.2 Schule - Lehrkräfte

Grehn	Claudia	<b>Schulleiterin</b>	Nüniwandstrasse 13, Zizers
Fetz	Flurin	<b>CO-Schulleiter</b>	Praviselga 2
Hänni Schrofer	Monika	<b>Schulsekretärin</b>	Crestisweg 1
Ravi	Sarangan	<b>Schulsekretär</b>	Cholplatzweg 12
Aschwanden	Marianne	<b>Handarbeit</b>	Eichweg 32
Wasescha	Andrea	<b>Hauswirtschaft</b>	Saltinisstrass 22
Burri	Andrea	<b>Kindergarten</b>	Quaderweg 18, Igis
Feller-Raffl	Gabriela	<b>Kindergarten</b>	Pulvermühlestrasse 15, Chur
Schlegel	Verena	<b>Kindergarten</b>	Schlössliweg 25
Schmid	Sabina	<b>Kindergarten</b>	Lürlibadstrasse 39, Chur
Vitali	Marlies	<b>Kindergarten</b>	Vogelsangweg 18, Chur
Andri	Romina	<b>Integrative Förderung PS</b>	Rheinfelsstrasse 116, Chur
Derungs	Francisca	<b>Integrative Förderung OS/PS</b>	Kronengasse 3, Chur
Hartmann	Daniela	<b>Integrative Förderung PS</b>	Rüfiwisweg 16
Meyer	Annemarie	<b>Integrative Förderung PS</b>	Chüeweg 1
Niederer	Felizitas	<b>Integrative Förderung PS</b>	Bongertweg 5
Recher	Sanna	<b>Integrative Förderung KIGA</b>	Montalinstrass 8
Jann	Manuela	<b>Leiterin Schulhort</b>	Carausch 5
Zumbühl	Marianne	<b>Leiterin Schulhort</b>	Saltinisstrass 23
Dosch	Michelle	<b>Logopädielehrerin</b>	Reichsgasse 61, Chur
Bitschi-Järmann	Annika	<b>Primarlehrerin</b>	Studa 32, Brand
Bodenmann	Marianne	<b>Primarschule Fachlehrerin</b>	Fliederweg 3
Caminada	Carola	<b>Primarlehrerin</b>	Eulenweg 4, Chur
Casanova	Nadja	<b>Primarlehrerin/Begabungsförderung</b>	Rotbuchenweg 21, Chur
Cathomen	Marcel	<b>Primarlehrer</b>	II Stuz 3b, Flims-Waldhaus
Custoias	Catja	<b>Primarlehrerin</b>	Unterdorfstrasse 42, igis
Danuser	Seline	<b>Primarlehrerin</b>	Masanserstrasse 62, Chur
Giger	Nicola	<b>Primarlehrer</b>	St. Luzistrasse 8, Chur
Heini	Franzeska	<b>Primarlehrerin</b>	Via Atria 1, Bonaduz
Hosig	Livia	<b>Primarlehrerin</b>	Canalweg 6, Haldenstein
Kollegger	Tamara	<b>Primarlehrerin</b>	Via Burgaisa 3A, Domat/Ems
Orlik-Malär	Celine	<b>Primarlehrerin</b>	Hinder Winkel 3
Mastria	Romina	<b>Primarlehrerin</b>	Neubuchstrasse 17, Chur
Michel	Annina	<b>Primarlehrerin</b>	Feldstrasse 17, Haldenstein
Prinz	Laura	<b>Primarlehrerin</b>	Rheinstrasse 17, Chur
Wasescha	Andrea	<b>Primarschule Fachlehrerin</b>	Saltinisstrass 22
Wasescha	Stefan	<b>Primarlehrer</b>	Saltinisstrass 22
Caprez	Walter	<b>Reallehrer</b>	Sammacrest 2, Fideris
Fetz	Flurin	<b>Reallehrer</b>	Praviselga 2
Hemmi	Heinz	<b>Reallehrer</b>	Gässli 16
Erni	Heidi	<b>Sekundarschule Fachlehrerin</b>	Burgstrasse 31, Felsberg
Forrer	Roger	<b>Sekundarlehrer</b>	Riedstrasse 1, Landquart
Lombriser	Otmar	<b>Sekundarlehrer</b>	Schellenbergstrasse 6, Chur
Meuli	Curdin	<b>Sekundarlehrer</b>	Ober Gässli 2
Vetsch	Evelyne	<b>Sekundarschule Fachlehrerin</b>	Glasürweg 1, Sevelen
Janssen	Susann	<b>Turn- und Sportlehrerin</b>	Matielerstrasse 2, Pany

## Einwohnerstatistik per 31. Dezember 2022 Gemeinde Trimmis

WOHNBEVÖLKERUNG Im Jahr	Männlich		Weiblich		Total	
	Anzahl Personen	in %	Anzahl Personen	in %	Anzahl Personen	in %
1900					696	
1950					776	
2000	1362	49.55	1387	50.45	2749	100
2005	1444	49.60	1467	50.40	2911	100
2010	1537	50.94	1480	49.06	3017	100
2015	1627	50.99	1564	49.01	3191	100
2016	1651	51.24	1571	48.76	3222	100
2017	1645	51.37	1557	48.63	3202	100
2018	1659	51.44	1566	48.56	3225	100
2019	1644	50.95	1583	49.05	3227	100
2020	1652	50.69	1607	49.31	3259	100
2021	1645	50.21	1631	49.79	3276	100
2022	1679	50.45	1649	49.55	3328	100
<b>ALTERSGRUPPE</b>						
0 - 15 Jahre	280	52.43	254	47.57	534	16.05
16 - 30 Jahre	283	54.63	235	45.37	518	15.56
31 - 45 Jahre	319	48.63	337	51.37	656	19.71
46 - 60 Jahre	391	48.15	421	51.85	812	24.40
61 und mehr Jahre	406	50.25	402	49.75	808	24.28
<b>ZIVILSTAND</b>						
ledig	773	53.98	659	46.02	1432	43.03
verheiratet/eingetr. Partner.	752	50.54	736	49.46	1488	44.71
geschieden/aufgel. Partner.	121	41.87	168	58.13	289	8.68
verwitwet	33	27.73	86	72.27	119	3.58
<b>KONFESSION</b>						
reformiert	561	47.87	611	52.13	1172	35.22
katholisch	574	49.91	576	50.09	1150	34.55
andere	91	51.12	87	48.88	178	5.35
ohne	453	54.71	375	45.29	828	24.88
<b>BÜRGERSTATUS</b>						
Gemeindebürger	246	50.62	240	49.38	486	14.60
Kantonsbürger	709	48.73	746	51.27	1455	43.72
Schweizerbürger	516	50.54	505	49.46	1021	30.68
Ausländer	208	56.83	158	43.17	366	11.00
<b>STIMMBERECHTIGTE</b>	1179	48.98	1228	51.02	2407	72.33
<b>GEBURTEN</b>	17	53.13	15	46.87	32	0.96
<b>TODESFAELLE</b>	11	52.38	10	47.62	21	0.63
Bevölkerungszunahme im 2022: 52 Personen = + 1.6 %						



## Gemeindestatistik per 31. Dezember 2022

Jahr	Einwohner	Steuerfuss in %	Wohnhaus Neubauten	Neue Wohnungen	Kinder- garten- schüler	Primar- u. Real- schüler	Sekundar- schüler	Gebäude- versicherungs- wert
1850	888							
1900	696							
1950	776							7'260'100
1960	796							10'874'300
1970	1109							44'364'485
1980	1457	100*	22	26		195	46	132'949'700
1981	1661	100*	43	99		208	49	157'439'200
1982	1759	100*	12	25		197	49	197'215'400
1983	1836	100*	13	18		200	53	192'167'600
1984	1916	100*	17	40		197	56	196'993'100
1985	1993	100*	8	26		205	50	223'236'900
1986	2063	95*	11	13		233	36	228'737'600
1987	2101	95*	8	10		231	36	256'987'800
1988	2132	95*	6	13		237	47	283'623'500
1989	2162	95*	15	50		237	50	320'976'300
1990	2191	105	7	9		234	49	379'759'900
1991	2280	105	10	51		261	50	400'954'000
1992	2321	105	7	28		251	45	416'499'000
1993	2384	105	12	23		284	51	432'896'500
						Primar- schüler	Oberstufen- schüler	
1994	2551	105	11	13		242	98	442'099'000
1995	2617	105	21	54		239	111	476'669'000
1996	2675	105	6	38		226	120	487'470'000
1997	2670	105	14	31	75	219	124	502'035'000
1998	2689	105	4	11	78	223	107	514'362'000
1999	2757	98	10	22	86	238	93	522'600'500
2000	2749	98	5	10	65	231	88	543'181'200
2001	2791	98	10	35	74	240	89	555'827'000
2002	2789	98	3	5	73	244	86	595'943'900
2003	2825	98	9	19	82	241	95	605'410'300
2004	2861	98	10	14	82	250	101	614'993'000
2005	2911	98	7	11	76	248	115	624'287'400
2006	2920	98	6	8	63	259	119	631'840'700
2007	2875	98	5	7	58	239	108	641'884'500
01.01.2008 <sup>1)</sup>	3032	95	-	-	65	239	108	708'072'300
2008	3005	95	2	3	65	222	96	765'811'300
2009	2999	95	1	2	64	210	104	774'748'900
2010	3017	95	9	9	69	189	107	777'538'500
2011	3039	95	9	52	61	194	101	807'834'600
2012	3085	95	5	29	53	186	99	851'047'200
2013	3043	95	6	34	53	174	109	873'994'900
2014	3074	95	6	14	57	185	77	894'415'100
2015	3191	95	9	35	67	190	69	919'692'300
2016	3222	90	10	32	64	196	73	926'970'900
2017	3202	90	3	5	62	194	83	944'081'100
2018	3225	90	7	20	68	193	89	947'320'600
2019	3227	90	10	12	73	190	85	967'987'880
2020	3259	90	3	4	66	202	85	967'987'880
2021	3276	90	4	19	68	210	80	1'012'887'527
2022	3328	90	3	8	66	206	81	1'045'269'516

\* = von der geltenden Kantonssteuer (ab 1990 von der einfachen Kantonssteuer)

<sup>1)</sup> nach Fusion mit SAYS



### **Redaktion / Inhalte**

Gemeindeverwaltung Trimmis  
Alice Gadiant, Jolanda Flütsch

### **Titelbild**

Corsin Jenal

### **Satz, Bildbearbeitung**

Druckerei Landquart AG  
Schulstrasse  
7302 Landquart

### **Druck und Produktion**

Druckerei Landquart AG  
Schulstrasse  
7302 Landquart

Gedruckt auf FSC®-Papier

