

Jahresrechnungen 2020

The image shows a rustic stone wall with a wooden picket fence on top. The wall is made of large, irregular grey stones. Behind the wall, there is a lush garden with various green plants and trees. To the right, a paved asphalt path runs alongside the wall. The scene is brightly lit, suggesting a sunny day. A semi-transparent grey banner is overlaid on the top left of the image, containing the text 'Jahresrechnungen 2020' in white.



Rechnungsjahr 2020

Inhaltsverzeichnis

Allgemein

Jahresberichte	Seite	4 - 21
----------------	-------	--------

Gemeinde Trimmis

Das Wichtigste in Kürz	Seite	22
Erfolgs- und Finanzierungsausweis	Seite	23 – 24
Bilanz	Seite	25 - 32
Erfolgsrechnung	Seite	33 - 62
Investitionsrechnung	Seite	63 - 65
Betriebsrechnung Melioration Says	Seite	66
Geldflussrechnung	Seite	67
Kennzahlen	Seite	68
Anhang Jahresrechnung (<i>gemäss separatem Inhaltsverzeichnis</i>)	Seite	69 – 80

Trimmiser Industrielle Betriebe

Das Wichtigste in Kürz	Seite	81
Erfolgs- und Finanzierungsausweis	Seite	82 - 83
Bilanz	Seite	84 - 89
Erfolgsrechnung	Seite	90 - 94
Investitionsrechnung	Seite	95
Geldflussrechnung	Seite	96
Kennzahlen	Seite	97
Anhang Jahresrechnung (<i>gemäss separatem Inhaltsverzeichnis</i>)	Seite	98 - 105

Berichte und Statistiken

Bericht und Antrag der Geschäftsprüfungskommission	Seite	106 - 107
Berichte der Revisionsstelle Gemeinde Trimmis	Seite	108
Berichte der Revisionsstelle Trimmiser Industrielle Betriebe	Seite	109
Funktionärsliste	Seite	110 - 114
Einwohnerstatistik	Seite	115
Gemeindestatistik	Seite	116



Roman Hug
Gemeindepäsident

Liebe Einwohnerinnen und Einwohner

Mit dem Abschluss des Rechnung 2020 geht ein äusserst ungewöhnliches Jahr zu Ende. Eine Pandemie mit den dazu verordneten Massnahmen geht selbstverständlich auch an unserer Gemeinde nicht einfach spurlos vorbei. Die aktuelle Situation wird noch etliche Gemeinden in der Schweiz bereits kurzfristig in eine schwierige Lage zwingen. Doch dies wird in Trimmis nicht geschehen! Dank guter Vorsorge, verantwortungsvollen Umgang mit Ressourcen und nicht zuletzt auch glücklichen Umständen steht unsere Gemeinde finanziell auf einem sehr soliden Fundament. Innerhalb des Geschäftsjahres 2020 konnten wieder einige wichtige Projekte für unsere Gemeinde abgeschlossen werden. Meine Vorstandskolleginnen und -kollegen werden diese in Ihren Erläuterungen im Detail vorstellen. Als Finanzverantwortlicher ist es meine Aufgabe, Ihnen in übersichtlicher Form die finanzielle Lage unserer Gemeinde zu präsentieren. Diese Darstellung erfolgt in diesem Jahr in einer neuen und für Sie möglichst übersichtlichen Form. Ich hoffe damit Ihr Interesse geweckt zu haben.

Allgemeine Übersicht

Das Jahr 2020 kann aus finanzieller Sicht wiederum sehr gut abgeschlossen werden. Bei einem Gesamtaufwand von knapp 14 Millionen Franken resultierte ein Ertragsüberschuss von CHF 152 346. Auch die Jahresrechnung der Trimmiser Industriellen Betriebe (TIB) fällt positiv aus. Hier konnte bei einem Gesamtaufwand von beinahe 4 Millionen Franken ein Ertragsüberschuss von CHF 238 102 erzielt werden. Neben den gesetzlich vorgeschriebenen Abschreibungen können zusätzliche Abschreibungen in der Höhe von CHF 462 000 (Gemeinde Trimmis) und CHF 450 000 (TIB) getätigt werden.

Vorfinanzierungen

Dank dem positiven Rechnungsabschluss konnten zudem folgende Vorfinanzierungen für künftige Investitionen zurückgestellt werden:

4121 3893.00	Vorfinanzierung Betreutes Wohnen (29300.04)	CHF 500 000
9500 3893.00	Vorfinanzierung Projekt Rheinauen Gemeindeaufgabe (29300.03)	CHF 8 677

Ausblick

Zusammenfassend kann festgehalten werden, dass sich unser Finanzhaushalt in einem sehr gesunden Zustand befindet. Dies ist in erster Linie dem disziplinierten Verhalten aller Entscheidungsträger zu verdanken. Ich bin froh, dass ich auf den grossen Einsatz des Gemeindevorstandes, der GPK, des Schulrates, der Kommissionen und der Gemeindegemeinschaften zählen darf. Nebst all den positiven Meldungen im Bereich unserer Finanzen, gilt es aktuell insbesondere an jene

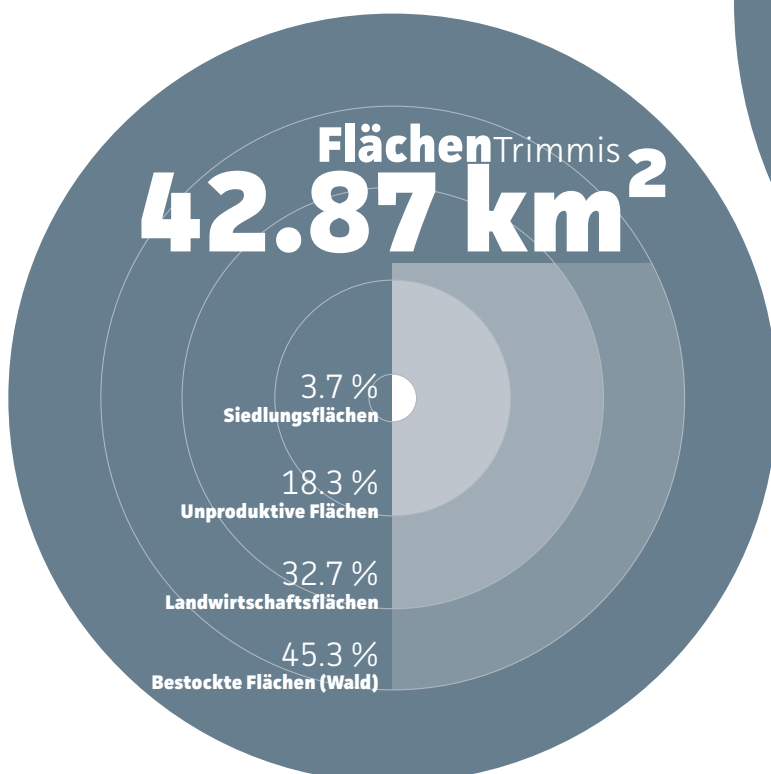
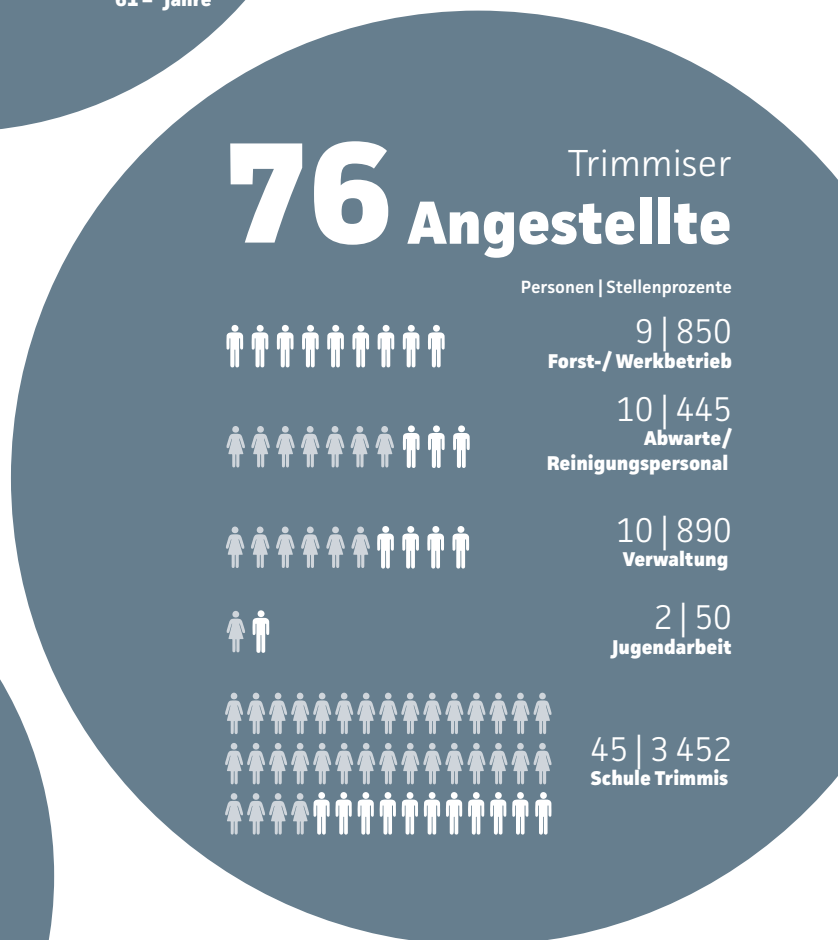
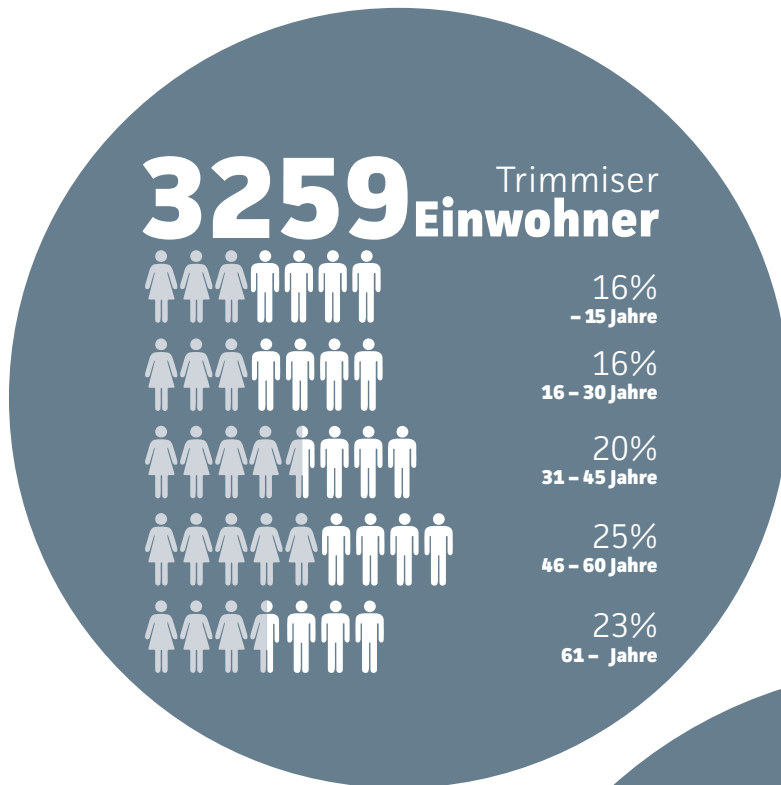
in unserer Gemeinde zu denken, welche das Jahr 2020 nicht in guter Erinnerung behalten werden. Es gibt auch bei uns Mitmenschen, welche gesundheitliche Probleme hatten, einsam waren oder von den Massnahmen finanziell hart getroffen wurden. Leisten wir unseren Beitrag zur Linderung dieser Sorgen und kümmern wir uns um sie. Es war für mich beeindruckend, wie diszipliniert sich unsere Bevölkerung im vergangenen Jahr verhalten hat. Gerade auch die Jugendlichen haben in Trimmis die aus ihrer Sicht oft unsinnigen Massnahmen des Staates mitgetragen. Vielen Dank für diese Solidarität.

Bleiben Sie gesund, geniessen Sie unsere schöne Gemeinde und konsumieren Sie möglichst lokal.

Ich freuen mich, Sie persönlich an der Gemeindeversammlung begrüssen zu dürfte.

Roman Hug
Gemeindepräsident





Die politische Gemeinde ist in ihrer Betriebsstruktur mit einer mittelgrossen Unternehmung zu vergleichen. Wir betrachten uns als fortschrittlichen Arbeitgeber, aber in erster Linie natürlich als Dienstleistungsbetrieb zugunsten unserer Bevölkerung.

Versorgung Entsorgung



Cecilia Manetsch
Departementsvorsteherin



Wasserversorgung

In letzter Zeit haben sich die Wasserleitungsbrüche gehäuft. Um den Standort der Brüche schneller zu orten, ohne auf die Hilfe von auswärtigen Unternehmungen angewiesen zu sein, wurde beschlossen, zusätzliche Ortomaten und die entsprechende Software anzuschaffen.

Die Wasserleitung Vorholzweg/Sayserstrasse musste altersbedingt und infolge Bruch saniert werden.

Die Trinkwasserversorgung in den Gebieten Oberau und Rheinrütene (Restaurant Fünf Dörfer usw.) auf Territorialgebiet der Gemeinde Zizers wurde bis im Jahr 2020 durch die Wasserversorgung der Gemeinde Trimmis sichergestellt. Das Wasserversorgungsnetz der Gemeinde Zizers wurde zwecks Sicherstellung der Trinkwasserversorgung in Notlagen ausgebaut und über einen Verbundschacht mit der Wasserversorgung der Gemeinde Trimmis zusammengeschlossen. Durch diesen Zusammenschluss kann die Gemeinde Trimmis Wasser an die Gemeinde Zizers abgeben. Das Projekt war im Budget 2019 mit CHF 130 000 vorgesehen. Der Abschluss konnte infolge

Verzögerungen beim Bauprojekt der Gemeinde Zizers erst im Jahre 2020 abgerechnet werden. Die Gesamtkosten für die Industriellen Betriebe der Gemeinde Trimmis belaufen sich auf CHF 55 000.

Die 1. Etappe der Quellfassungen wurde im Jahr 2017 in stand gestellt. Zur Sicherstellung einer

qualifizierten und zuverlässigen Trinkwasserversorgung waren auch Leitungen und Schächte teilweise zu ersetzen bzw. einer Erneuerung zu unterziehen. Hierfür waren CHF 50 000 bzw. CHF 200 000 in der Investitionsrechnung vorgesehen. Das Projekt konnte mit Aufwendungen in der Höhe von CHF 184 474 abgeschlossen werden.

Smart-Meter (Wasser- und Stromversorgung)

Wie bereits an der Gemeindeversammlung vom 9. Dezember 2015 ausgeführt, wurden die mechanischen Zähler durch intelligente Smart-Meter ersetzt. Dadurch entfällt eine Zählerablesung vor Ort und eine monatliche Ablesung erfolgt automatisch. Kundenwechselprozesse im liberalisierten Strommarkt werden handelbar. Die Anbindung von anderen Medien wie Wasser, Wärme oder Gas erfolgt ebenfalls über den Smart-Meter Zähler. Das Smart Power Management vereinfacht die Erfassung der Daten bei Wohnungs- wie auch bei Lieferantenwechsel. Die alte Rundsteuerung wurde ersetzt. Im Jahr 2020 konnte der Ausbau der fünften Ausbaustufe von Smart-Meter in den Gebieten Says, Alt Strass und Industrie realisiert werden. Sämtliche Zähler wurden für die Fernablesung mittels Power Line Communication parametrisiert und in Betrieb genommen. In den erwähnten Gebieten wurden auch die alten Rundsteuerungsempfänger abgelöst und durch Lastschaltgeräte ersetzt. Weiter wurden die Installation und der Einbau der notwendigen Komponenten wie Datenkonzentratoren vorgenommen und die Kommunikation der betroffenen Trafostationen mit dem Rechenzentrum eingerichtet.





Stromversorgung

Das Gebiet Spiel in SAYS wurde bislang ab der Verteilkabine Spielgada mittels einer Freileitung mit elektrischer Energie versorgt. Die Freileitung war in einem schlechten Zustand und sehr störungsanfällig. Deshalb wurde die Freileitung erdverlegt.

Unterwerk Holcim

Auf dem Areal und in den Räumlichkeiten der Holcim AG, Untervaz, sind verschiedene Elektrizitätsversorgungsanlagen untergebracht. Die Anlagen der Holcim AG wurden in den Jahren 1963 bis 1973 gebaut. Im Jahre 2001 wurde der Abgang Unterwerk EVU/TIB

in den vorerwähnten Räumlichkeiten eingebaut. Die Anlagen sind im Eigentum von EVU und TIB. Im Jahre 2004 realisierte das ewz die gasisolierte Anlage. Diese Anlage haben das EVU und die TIB im Jahr 2019 käuflich erworben.

Die Anlagen der EVU/TIB und Holcim stammen aus den Jahren 1963 bis 1979. Sie müssen entweder einer Generalrevision unterzogen oder ersetzt werden. Die Planung dieser Investitionen erfolgte im Jahr 2019. Der Ausbau bzw. die Sanierung dieser Anlagen ist teilweise im Jahre 2020 erfolgt. Die Arbeiten dauern noch bis Anfang 2022.

Stromverbrauch in kWh 2020

11 990 864



936 059

**Eigenproduktion
Trinkwasserkraftwerke**



906 964

Vergütungen PV-Anlagen

Bildung Soziales



**Bettina
Hartmann-Joos**
Departementsvorsteherin

Schule

Alle Bereiche unseres Lebens wurden seit dem Frühjahr 2020 von der COVID-19-Pandemie beeinflusst, so auch in einschneidender Weise die Schule.

Aufgrund der ausserordentlichen Lage mussten am 16. März 2020 landesweit alle Schulen bis auf Weiteres geschlossen werden. Die Schulträgerschaften waren zusammen mit den Lehrpersonen gefordert, innert kurzer Zeit die notwendigen Massnahmen einzuleiten, um ab dem 30. März 2020 ein Home-schooling für alle Schülerinnen und Schüler sicherzustellen.

Dank der vor einigen Monaten ausgebauten IT-Infrastruktur mit einer 1:4-Ausstattung ab der 1. Klasse bzw. einer 1:1-Ausstattung ab der 5. Klasse verfügte unsere Schule über optimale technische Voraussetzungen für den Fernunterricht. Um die modernen digitalen Möglichkeiten für den Fernunterricht sinnvoll einsetzen zu können, bereiteten sich die Lehrpersonen mit Hochdruck auf das digital Teaching vor und eigneten sich die erforderlichen Kenntnisse an, wobei sie von der kompetenten Unterstützung des schulinternen PowerUser-Teams profitieren konnten.

dene Kanäle aufrechtzuerhalten und ihre Schülerinnen und Schüler sowie deren Eltern – welche ebenfalls vor neue Herausforderungen gestellt wurden – bestmöglich zu unterstützen. Die zahlreichen positiven Feedbacks bestätigen, dass unsere Lehrpersonen die herausfordernde Situation hervorragend gemeistert haben. Dafür gebührt ihnen ein grosses Kompliment und ein herzliches Dankeschön!

Zur Freude und Erleichterung aller Beteiligten konnte am 11. Mai 2020 an den obligatorischen Schulen der Präsenzunterricht nach acht Wochen wieder aufgenommen werden. Auch wenn die Zeit des Fernunterrichtes lehrreich für alle Ebenen des pädagogischen Betätigungsfeldes Schule war, liegt die soziale Interaktion und das Führen einer Klasse vor Ort den Lehrpersonen mehr am Herzen als die unpersönliche Kommunikation über die eingesetzten Medien. Unter Einhaltung der verordneten Schutzmassnahmen gelang es denn auch, den Präsenzunterricht fortan aufrechtzuerhalten. Auf Schulanlässe und -veranstaltungen musste aber weiterhin weitgehend verzichtet werden.

So konnte auch die traditionelle Eröffnungsfeier des Schuljahres 2020/21 nicht im gewohnten Rahmen durchgeführt werden. Nichtsdestotrotz freuten sich die 34 Trimmiser Lehrpersonen, am 17. August 2020 insgesamt 346 motivierte und erwartungsvolle Kinder und Jugendliche im Kindergarten und in der Schule begrüßen zu dürfen. Da der Schulleiter Thomas Schönenberger aus gesundheitlichen Gründen ausgefallen war, übernahmen die zwei Lehrpersonen Carola Caminada und Flurin Fetz ab Beginn des Schuljahres 2020/21 dankenswerterweise die Stellvertretung im operativen Bereich und führten die Schule zusammen mit dem Schulrat erfolgreich durch das anspruchsvolle Jahr.

Mit grossem Einsatz, Ideenreichtum und Flexibilität vermittelten die Lehrpersonen den Kindern und Jugendlichen auf allen Stufen, vom Kindergarten bis zur Oberstufe, den Lernstoff aus der Ferne und verfolgten das Ziel, den Kontakt über verschie-

30 286 19/20 erteilte
Lektionen



3 648 Stunden
Kindergarten



17 727 Lektionen
Primarschule



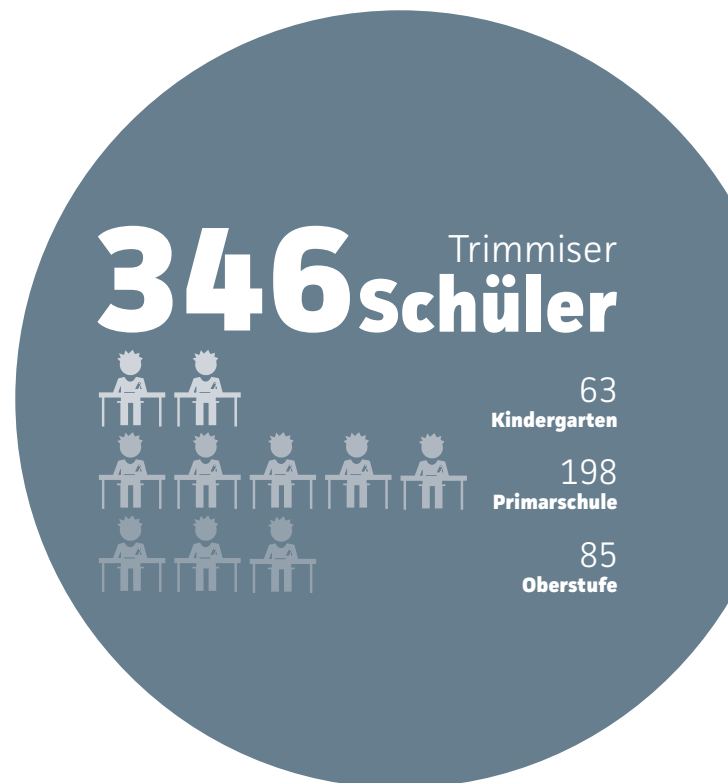
8 911 Lektionen
Oberstufe

Die Gesundheit aller Beteiligten und die Sicherstellung des Erziehungs- und Bildungsauftrages für alle Schülerinnen und Schüler standen an unserer Schule stets im Vordergrund. Trotz teilweise einschränkender Massnahmen setzten die Schulführung und die Lehrpersonen alles daran, den Kindern und Jugendlichen gute Lernbedingungen und einen möglichst normalen Schulalltag zu bieten.

Trimmis hilft Trimmis

Während des im März 2020 durch den Bundesrat verordneten Lockdowns wurden besonders die Angehörigen der Risikogruppe dazu aufgerufen, möglichst zu Hause zu bleiben und unnötige Kontakte zu vermeiden. Es wurde den Seniorinnen und Senioren und weiteren betroffenen Personen nahegelegt, ihre Einkäufe von Drittpersonen erledigen zu lassen. Auf Anfrage des Gemeindeführungstabs richteten die Lehrpersonen Felizitas Niederer, Curdin Meuli und Heinz Hemmi in der Folge eine Koordinationsstelle «Trimmis hilft Trimmis» ein und betrieben diese bis zur Wiederaufnahme des Präsenzunterrichtes in der Schule. Die Aufgabe bestand hauptsächlich im Aufbau eines Helfernetzwerkes, der telefonischen Auskunftserteilung und der Vermittlung von Aufträgen für hilfesuchende Personen. Ab dem 6. Mai 2020 wurde die Aufgabe vom Gemeinnützigen Frauenverein übernommen, bis die Koordinationsstelle aufgrund einer Entspannung der Lage den Betrieb wieder einstellen konnte.

Der Gemeindevorstand ist allen involvierten Personen, welche einen Beitrag zum erfolgreichen Betrieb der Koordinationsstelle «Trimmis hilft Trimmis» geleistet haben, sehr dankbar und überzeugt davon, dass das Angebot in der schwierigen Zeit von der Trimmiser Bevölkerung geschätzt wurde.



Anlauf-/Koordinationsstelle ALTER

Auch die Arbeit der Anlauf-/Koordinationsstelle ALTER stand im Berichtsjahr 2020 ganz im Zeichen von COVID-19. Die Aufgabe der Leiterin Annie Fleischhauer-Peretti bestand hauptsächlich darin, unter Berücksichtigung der laufend angepassten Anordnungen von Bund und Kanton die Möglichkeiten für die Durchführung von Angeboten und Anlässen zu prüfen und zu beurteilen. Bei den entsprechenden Entscheidungen wurde auf die behördlichen Vorgaben und die Empfehlungen der Pro Senectute abgestützt.

Als Angehörige der Risikogruppe wurden die Seniorinnen und Senioren in der ausserordentlichen Lage besonders stark in ihrer Bewegungsfreiheit eingeschränkt. Nach dem Lockdown stimmte es deshalb zuversichtlich, dass einzelne Aktivitäten wie die Wanderungen, das Walken, die Pflege der Wanderwege und der Englischunterricht im Frühsommer 2020 unter Einhaltung der Schutzkonzepte wieder durchgeführt werden konnten. Zu dieser Zeit entstand auch die Broschüre «Gemeinsam älter werden 2020/21» mit einem reichhaltigen Angebot für Seniorinnen und Senioren in unserer Gemeinde. Den Mitwir-

kenden, welche sich für die verschiedenen Angebote einsetzen, und allen Beteiligten, welche zum Gelingen der Broschüre beigetragen haben, gilt ein grosser Dank.

Die Lockerungen sollten aber nur von kurzer Dauer sein. Da die Massnahmen infolge der epidemiologischen Lage wieder verschärft wurden, waren ab Herbst 2020 kaum mehr Aktivitäten möglich. Trotzdem versuchte Annie Fleischhauer-Peretti mit verschiedenen Aktionen stets, den Kontakt mit den Seniorinnen und Senioren aufrechtzuerhalten. Wie bereits in der Vergangenheit erwies sich die



Mai 2020



Dezember 2020

Zusammenarbeit mit der Schule und der Jugendarbeit als sehr wertvoll. Die Seniorinnen und Senioren zeigten sich in vielen positiven Rückmeldungen sehr dankbar für die Gesten

und Präsente, mit welchen sie von den Kindern und Jugendlichen mit Unterstützung der Lehrpersonen, der Jugendarbeiterinnen, der HelferInnen und der Stellenleiterin ALTER überrascht wurden.

Es bleibt uns die Hoffnung, dass mit den geplanten Impfungen die epidemiologische Lage bald wieder eine Durchführung von Aktivitäten und den beliebten Veranstaltungen für die Trimmiser Seniorinnen und Senioren zulässt.

Jugendarbeit

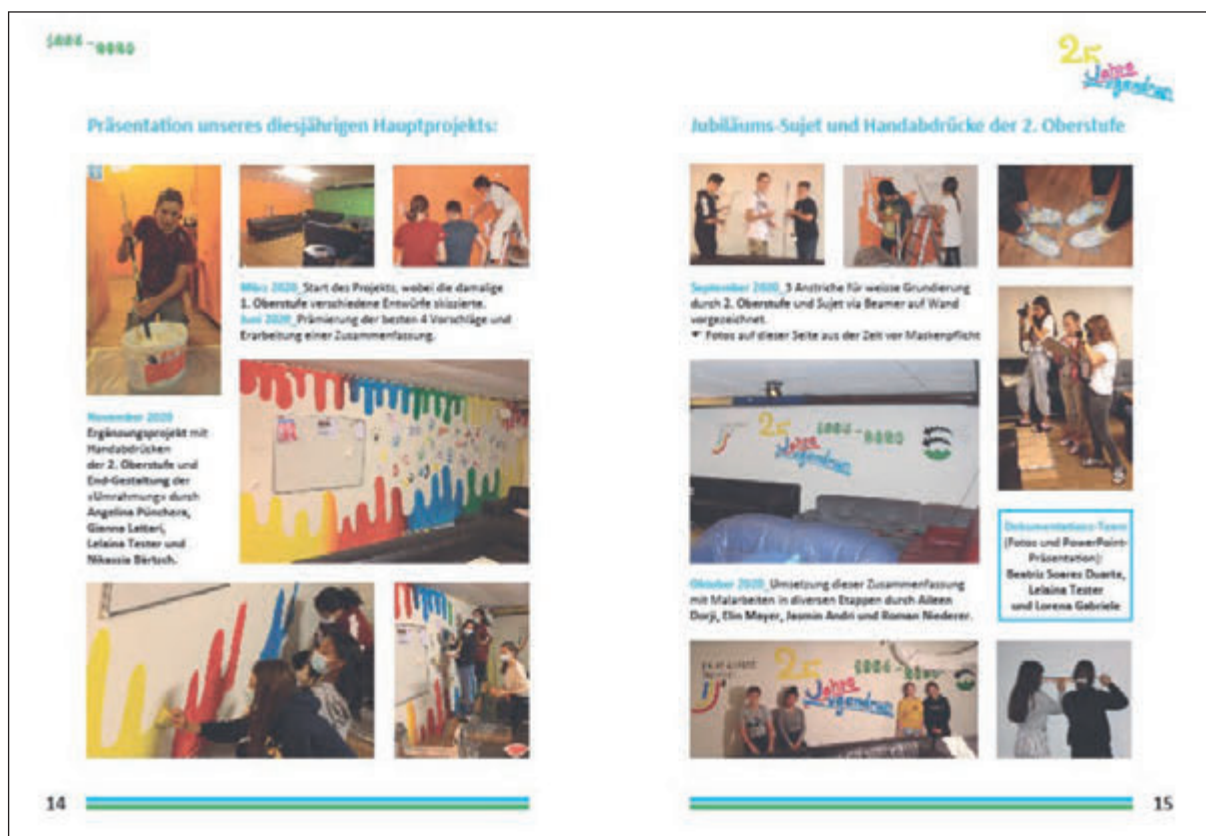
Neben der älteren Bevölkerung wurden auch die jungen Menschen durch die Massnahmen gegen die COVID-19-Pandemie massgeblich eingeschränkt. Mit dem Bewusstsein, dass soziale Kontakte für Jugendliche sehr wichtig sind, engagierte sich die Jugendarbeit unter der Leitung von Sandra Hemmi und der Mitarbeit von Sonja Lehmann und dem Helferteam sowie mit Unterstützung der Jugendkommission stark für ein den Möglichkeiten entsprechendes, bedürfnisgerechtes Angebot in unserer Gemeinde. Während der Zeit des Lockdowns musste auch der Jugendraum geschlossen werden, aber die Jugendarbeit blieb mit den Jugendlichen digital weiterhin in Kontakt und hielt ihren Beratungsdienst aufrecht. Um anschliessend den Betrieb des Jugendraums im Rahmen der Vorschriften so weit wie möglich aufrechterhalten zu können, wurde ein Schutzkonzept erarbeitet, welches aufgrund der laufend angepassten behördlichen Massnahmen im Laufe des Jahres ebenfalls immer wieder angepasst werden musste. Es galt die Devise, dass der Jugendraum wenn immer möglich für die Jugendlichen geöffnet werden soll, auch wenn dies nur in eingeschränktem Umfang und unter konsequenter Einhaltung der behördlichen Vorgaben möglich war. Dies wurde von den Jugendlichen sehr geschätzt

und war nur dank dem unermüdlichen Einsatz von Sandra Hemmi und ihrem Team möglich – herzlichen Dank!

Bedauerlicherweise war es nicht möglich, das 25-jährige Bestehen der Jugendarbeit Trimmis (1995 – 2020) im Jubiläumsjahr gebührend zu feiern. Das Organisationskomitee (Claudio Camagni, Präsident Jugendkommission / Annie Fleischhauer-Peretti, Förderin der Jugendarbeit in verschiedenen Funktionen innerhalb der Gemeinde / Sandra Hemmi, Leiterin Jugendarbeit / Sonja Lehmann, Jugendarbeiterin / Sarangan Ravi, Helfer Jugendarbeit) hatte viel Zeit und Herzblut in die Vorbereitung der Jubiläumsanlässe gesteckt. Aufgrund der besonderen Lage musste aber schliesslich auf den geplanten Tag der offenen Türe ver-

zichtet und der Anlass für die Jugendlichen auf einen späteren Zeitpunkt verschoben werden. Mit viel Arbeit und Enthusiasmus des OK entstand aber eine informative und schön gestaltete Broschüre, welche den Einwohnerinnen und Einwohnern einen Einblick in die Entstehungsgeschichte der Jugendarbeit Trimmis gibt und noch rechtzeitig im Dezember 2020 den Weg in alle Haushalte in Trimmis und Says fand. Der Gemeindevorstand bedankt sich bei allen Beteiligten ganz herzlich für die geleistete Arbeit für die Jugendarbeit Trimmis.

Auch im Bereich der Jugendarbeit bleibt zu hoffen, dass bald weitere Öffnungsschritte möglich werden und die zahlreich vorhandenen Ideen umgesetzt werden können.



Bau Polizei

em Haus, Sei

Gott der Herr allein. Er segne

alle die da gehen aus und ein



Christian Kindschi
Departementsvorsteher




Sanierung Schiessplätze in Trimmis und Says

Aufgrund von gesetzlichen Auflagen mussten die Kugelfänge Patschilserna in Trimmis und Crestis in Valtanna saniert werden. Die Bauarbeiten verliefen reibungslos, sodass künftige Generationen sich nicht mehr mit Altlasten zu beschäftigen haben. Zukünftig werden sämtliche Projektile in Kugelfangsystemen gesammelt und entsorgt.




Sanierung Vorholzweg

Der Vorholzweg war in einem schlechten Zustand und drohte abzurutschen. Der gesamte Baukörper wurde mit Ankern im Fels fixiert und zusätzlich ein Fundament vorge-mauert. Diese Sanierung gehörte wegen der engen Verhältnissen und der Steilheit des Hanges zu einer der grössten Herausforderungen innerhalb unseres Strassennetzes.



Renovationen Schulhaus Says

Die Fenster und Türstöcke des alten Schulhauses in Says wurden neu gestrichen und die Fensterläden ersetzt. Zudem konnte die alte Küche ausgetauscht und eine Gastroabwaschmaschine eingebaut werden. Im Eingangsbereich wurde ferner eine kleine Gast-roküche mit einem Steamer eingebaut. Der Einsatz der Lehrpersonen sowie verschiedener Sayer Einheimischer sind in diesem Projekt besonders zu verdanken.



Gebäudewerte in CHF
994 019 770



1792
Anzahl Gebäude



129
Baugesuche

Forst Landwirtschaft Sicherheit



Reto Dünser
Departementsvorsteher

Forst Holzschläge / Waldpflege

Aufgrund der Coronapandemie kam der Holzmarkt im Frühjahr 2020 zum Erliegen. Dies führte dazu, dass zwei Holzschläge im 2020 nicht wie geplant ausgeführt wurden. Trotz der ausserordentlichen Lage konnte in den Trimmiser Waldungen eine Holzmenge von 4006 m³ geschlagen werden.

Holzpreise

In Zentraleuropa entstanden in den Jahren 2019/2020 aufgrund von Extremereignissen in Folge der Klimakrise riesige Schadholzmengen. Stürme und Hitzesommer mit nachfolgenden Massenvermehrungen des Borkenkäfers führten zu überfluteten Rundholzmärkten. Der tiefe Wechselkurs CHF zum Euro und die aktuelle Covid-19-Pandemie drückten die Holzpreise zusätzlich. Dies führte zu einem durchschnittlichen Verkaufserlös für Sägerundholz an der Lastwagenstrasse im 2020 von durchschnittlich CHF 59 pro m³.


Holzschläge

Die Holzschläge wurden vorwiegend in den Schutzwaldungen der Gemeinde durchgeführt. Mit einer gezielten Bewirtschaftung der Schutzwälder wird deren Stabilität gefördert. Dabei verfolgt die Schutzwaldpflege das Ziel, die Schutzwirkung des Waldes dauerhaft sicherzustellen. Der Wald soll gegenüber Störungen wie Windwurf, Insekten-schäden, Nassschnee, Waldbrände und dem Klimawandel möglichst widerstandsfähig sein.

Jungwaldpflege

Es wurde eine Fläche von 9.5 ha, vorwiegend im Schutzwald, gepflegt. Bei der Jungwaldpflege wird die Baumartenzusammensetzung für die nächste Baumgeneration de-

finiert. Soweit es der vorhandene Aufwuchs zulässt, werden klimafitte Baumarten gefördert und es wird eine möglichst hohe Artenvielfalt für zukünftig stabile Mischwälder angestrebt. In den Alpen wurde eine Viviansturmfläche mit einer Kammerung gepflegt. Mittels der Kammerung werden grüne Ränder innerhalb grösserer nadelholzreicher Flächen langfristig erhalten. Dies führt zu einer Erhöhung der inneren Stabilität und fördert die Artenvielfalt durch die Erhaltung der Strukturierung. Zusätzlich werden mit Hilfe der Pflege von Einzelbäumen Stabilitätsträger gefördert sowie die Artenvielfalt begünstigt.



*Alp Laubenzug mit
ausgeführter Kammerung im
Bawald orange markiert*

Wildproblematik

Der in fast allen Waldungen der Gemeinde herrschende Verbissdruck durch das Schalenwild erschwert die Sicherstellung bzw. Verjüngung von stabilen, klimafitten Wäldern erheblich. Gebietsweise wird durch den hohen Wilddruck eine nachhaltige Waldbewirtschaftung verunmöglicht. Die Verjüngung von Baumarten wie Tanne, Föhre, Eiche, Ahorne etc., welche der prognostizierten Klimaentwicklung besser gewachsen sind als die weit verbreitete Fichte, können aufgrund des Verbissdrucks nicht oder nur in sehr geringer Anzahl aufwachsen. Dies verunmöglicht die Waldungen in stabile Mischwälder zu überführen bzw. führt mit-

tel- bis langfristig zu einer zusätzlichen Entmischung der Wälder. Dadurch entsteht ein erhebliches Defizit in den Waldungen. Diese Entwicklung wird zur Hypothek zukünftiger Generationen. Um dieser Entwicklung entgegenzuwirken, wurden im Jahr 2020 90 Einzelschütze für Weisstannen, Eichen und Speierlinge errichtet sowie 225 lfm Wildschutzzaun erneuert. Der Laufmeter Wildschutzzaun kostet ca. CHF 100. Dies ergibt lediglich für die im Jahr 2020 errichteten technischen Wildschutzmassnahmen Kosten von CHF 67 500. Zu den Erstellungskosten kommen die jährlichen Unterhaltskosten der bestehenden Zäune sowie die Aufwendungen der chemisch geschützten Jungwüchse hinzu. Technische und chemische Wildschutzmassnahmen erzielen nur eine kleinflächige Wirkung und können nur sehr begrenzt und lokal die Wildschadensituation entschärfen. Grossflächige Wildschutzmassnahmen sind weder umsetz- noch finanzierbar.



Im Jahre 2020 wurde bei den sich innerhalb der Zäune sehr gut entwickelten Weisstannendickungen im Gebiet Cawarsch ein aussergewöhnlicher Befall der Bäume mit der Weisstannentrieblaus / Weisstannenstammlaus festgestellt. Auf Grund des starken Befalls musste eine Grosszahl der Bäume aus den Zäunen entnom-

Weisstannendickung innerhalb eines Wildschutzzaunes mit starkem Befall der Weisstannentrieblaus / Weisstannenstammlaus

men werden. Solche Ereignisse zeigen auf, wie begrenzt die Wirkung der Verjüngung unserer Schutzwälder mittels Wildschutzzäunen ist. Nur eine flächige, natürliche Verjüngung auch ausserhalb von Wildschutzzäunen garantiert stabile, zukunftsfähige Schutzwälder

Die Wälder der Gemeinde im Klimawandel

In den Gebieten Vorholz und Spielstuda konnten im 2020 Baumabgänge beobachtet werden. Die Bäume haben sich auch im 2020 noch nicht von den Hitzesommern 2015 und 2018 erholt. Der in den Fichten- sowie den Lärchenbeständen der Tieflagen beobachtete Borkenkäferbefall ist auch im 2020 nicht abgeklungen, blieb jedoch unter der kritischen Schwelle. Wie sich diese Waldungen bzw. die Borkenkäferpopulationen entwickeln, ist stark von den Niederschlägen in den kommenden Vegetationsperioden abhängig. In Zukunft muss mit grossflächigen Ausfällen der Fichte in den Tieflagen gerechnet werden.

Eschentriebsterben

Die Esche ist stark durch das Eschentriebsterben gezeichnet. Es kann eine weitere Zunahme des Pilzbefalls bzw. ein Vitalitätsverlust der Bäume festgestellt werden. Ein Grossteil der Eschen weist leichte bis starke Befallsspuren auf.

Erschliessungen

Am gesamten Wegnetz (ausserhalb des Siedlungsgebietes) wurden Unterhaltsarbeiten sowie kleinere Instandstellungsarbeiten ausgeführt. Die im 2020 abgeschlossenen Meliorationsprojekte Weg 14 (Helligwis) und Weg 25/26 (Stams) wurden durch die Forst- und Werkbetriebe begleitet.

Landwirtschaft

Das Jahr 2020 hat gut begonnen, konnten doch alle Verträge mit den Alpmitarbeitern frühzeitig abgeschlossen werden.

Doch wer hätte gedacht, dass so ein winziges Virus uns in unserem Tun und Han-



del so einschränken würde. Der Lockdown im Frühling hat aber auch aufgezeigt, dass ein Umdenken unserer Gesellschaft nötig wird. Viele haben dadurch die Natur und die Schweiz wieder neu entdeckt. Für den Absatz landwirtschaftlicher Produkte war dies kein Nachteil. Es ist zu hoffen, dass die Wertschätzung für landwirtschaftliche Leistungen, sei es für die Nahrungsmittelproduktion wie auch für Natur und Umwelt, nicht wieder in Vergessenheit gerät. Ich denke da auch an die auf uns zukommenden Abstimmungen, welche wegweisend sein werden.

Auf beiden Kuhalpen Laubenzug und Zanutsch wurde viel Milch gemolken. Auch die Alpprodukte wie Käse, Butter und Joghurt sind sehr gut gelungen und finden erneut erfolgreichen Absatz.

Wiederum sind auch im 2020 wichtige Weidverbesserungen durchgeführt worden. Ich denke da an die Neuansaat Falsch, Rodung oberhalb Rossihütte sowie die Entbuschung auf dem Zanutscherboden. Leider konnte die Rodung auf Stams wetterbedingt nicht mehr durchgeführt werden.

Was die Terza in Zukunft negativ beschäfti-

gen wird, sind die Wölfe. Auch in unserem Sömmerungsgebiet sind zwei Wölfe gesichtet worden. Wo zwei sind, wird auch ein Rudel nicht mehr weit sein. Wohin wird sich das noch entwickeln?

Wasserversorgung Alpen



Die Wasserversorgung der Alpweiden durch das Projekt Widder konnte umgesetzt werden. Dadurch ist die Wasserversorgung Zanutsch und Rosstola für die Zukunft gesichert. Mit Nettokosten für die Gemeinde von CHF 70 000 ist das Widderprojekt abgeschlossen. Dazu beigetragen haben grosszügige Beiträge von Bund und Kanton von CHF 185 250 und der Patenschaft für Berggemeinden von CHF 25 000, hierfür gebührt allen einen herzlichen Dank.



Werkdienst

Der Kompaktlader für den Werk- und Forstbetrieb ist angeschafft worden und hat sich bereits bestens bewährt.

Wege in
89 703 Meter



8 055
Gemeindestrasse



81 648
Bergwander- und
Wanderwege

Gemeinde Trimmis

Rechnungsjahr 2020

Das Wichtigste in Kürze

CHF 152 346 Gewinn

schliesst die Jahresrechnung 2020 der Gemeinde Trimmis ab

CHF 508 678 Rückstellungen Vorfinanzierung

vom Jahresgewinn CHF 500 000 für Betreutes Wohnen, CHF 8 677 für Projekt Rheinauen

CHF 462 000 Zusätzliche Abschreibungen

CHF 402 000 IT-Schule Trimmis und CHF 60 000 Scheibenstand Patschilserna und Crestis

CHF 608 708 Mehreinnahmen

wurden bei den Direkten Steuern, den juristischen Personen und den Sondersteuern verbucht

CHF 258 819 Minderausgaben

liegt der Personalaufwand tiefer als budgetiert

CHF 1 787 431 Nettoinvestitionen

davon konnten 75.32% mit selbsterwirtschafteten Mittel (CHF 1 346 252.00) finanziert werden

CHF 2 553 Nettovermögen

ist je Einwohner um CHF 162 gesunken

CHF 6 020 051 Eigenkapital

seit 2000 hat sich das Eigenkapital um CHF 4 654 878 erhöht

CHF 5 500 000 langfristige Schulden

die Schulden (Bankschulden, Darlehen) sind unverändert

0.34% Zinssatz

ist der durchschnittliche Zinssatz der Schulden

Erfolgs- und Finanzierungsausweis		Rechnung 2020	Budget 2020	Rechnung 2019
ERFOLGSRECHNUNG				
Betrieblicher Aufwand				
30	Personalaufwand	6'917'281.30	7'176'100.00	6'947'069.85
31	Sach- und übriger Betriebsaufwand	2'474'009.64	2'479'800.00	2'365'522.15
33	Abschreibungen Verwaltungsvermögen	221'077.75	209'500.00	109'575.10
35	Einlagen in Fonds und Spezialfinanzierungen	2'222.37	0.00	2'402.49
36	Transferaufwand	2'124'502.37	2'042'400.00	2'076'615.73
37	Durchlaufende Beiträge	0.00	0.00	0.00
	Total Betrieblicher Aufwand	11'739'093.43	11'907'800.00	11'501'185.32
Betrieblicher Ertrag				
40	Fiskalertrag	8'461'208.95	7'757'000.00	9'041'254.95
41	Regalien und Konzessionen	348'543.61	332'300.00	409'991.11
42	Entgelte	701'418.49	618'600.00	768'258.28
43	Verschiedene Erträge	111'288.31	77'000.00	77'333.20
45	Entnahmen aus Fonds und Spezialfinanzierung	24'679.90	21'000.00	25'455.55
46	Transferertrag	2'960'882.97	2'914'600.00	3'039'213.01
47	Durchlaufende Beiträge	0.00	0.00	0.00
	Total Betrieblicher Ertrag	12'608'022.23	11'720'500.00	13'361'506.10
	Ergebnis aus betrieblicher Tätigkeit	868'928.80	-187'300.00	1'860'320.78
34	Finanzaufwand	148'641.71	134'600.00	39'235.50
44	Finanzertrag	402'737.17	382'500.00	422'488.44
	Ergebnis aus Finanzierung	254'095.46	247'900.00	383'252.94
	Operatives Ergebnis	1'123'024.26	60'600.00	2'243'573.72
38	Ausserordentlicher Aufwand	970'677.90	0.00	2'018'540.45
48	Ausserordentlicher Ertrag	0.00	1'000.00	22'508.00
	Ausserordentliches Ergebnis	-970'677.90	1'000.00	-1'996'032.45
	Gesamtergebnis Erfolgsrechnung	152'346.36	61'600.00	247'541.27
	<i>(+ = Ertragsüberschuss / - = Aufwandüberschuss)</i>			

Erfolgs- und Finanzierungsausweis		Rechnung 2020	Budget 2020	Rechnung 2019
INVESTITIONSRECHNUNG				
Investitionsausgaben				
50	Sachanlagen	2'615'158.33	3'075'000.00	1'576'774.10
51	Investitionen auf Rechnung Dritter	5'424.15	0.00	0.00
52	Immaterielle Anlagen	0.00	0.00	0.00
54	Darlehen	0.00	0.00	0.00
55	Beteiligungen, Grundkapitalien	0.00	0.00	0.00
56	Investitionsbeiträge	0.00	0.00	0.00
58	Ausserordentliche Investitionen	0.00	0.00	0.00
	Total Investitionsausgaben	2'620'582.48	3'075'000.00	1'576'774.10
Investitionseinnahmen				
60	Übertragung von Sachanlagen in das Finanzverr	0.00	0.00	0.00
61	Rückerstattungen	0.00	0.00	629'406.50
62	Abgang immaterielle Anlagen	0.00	0.00	0.00
63	Investitionsbeiträge	833'151.85	1'008'000.00	1'203'319.15
64	Rückzahlung von Darlehen	0.00	0.00	0.00
65	Übertragung von Beteiligungen	0.00	0.00	0.00
66	Rückzahlung eigener Investitionsbeiträge	0.00	0.00	0.00
68	Ausserordentliche Investitionseinnahmen	0.00	0.00	0.00
	Total Investitionseinnahmen	833'151.85	1'008'000.00	1'832'725.65
	Ergebnis Investitionsrechnung	-1'787'430.63	-2'067'000.00	255'951.55
	Selbstfinanzierung	1'346'252.01	271'100.00	2'376'884.87
	Finanzierungsergebnis	-441'178.62	-1'795'900.00	2'632'836.42
	<i>(+ = Finanzierungsüberschuss / - = Finanzierungsfehlbetrag)</i>			

Bilanz

1.1.2020 - 31.12.2020

Nummer	Bilanz	01.01.2020	Zuwachs	Abgang	31.12.2020
	AKTIVEN	17'957'335.53	60'671'103.13	58'994'085.75	19'634'352.91
10	Finanzvermögen	16'889'841.49	57'335'049.45	56'762'384.95	17'462'505.99
100	Flüssige Mittel	2'702'641.78	19'942'527.81	18'897'946.65	3'747'222.94
1000	Kasse	4'565.25	97'029.75	97'517.65	4'077.35
10000	Hauptkasse	4'565.25	97'029.75	97'517.65	4'077.35
10000.01	Kasse	4'565.25	97'029.75	97'517.65	4'077.35
1001	Post	663'451.15	2'417'823.34	2'259'038.87	822'235.62
10010	Post-Geschäftskonten	663'451.15	2'417'823.34	2'259'038.87	822'235.62
10010.01	Postkonto 70-4385-7	229'640.94	153'351.84	257'921.28	125'071.50
10010.02	Postkonto 85-416150-7	433'810.21	2'264'471.50	2'001'117.59	697'164.12
1002	Bank	2'034'625.38	17'427'674.72	16'541'390.13	2'920'909.97
10020	Bankkontokorrente	2'034'625.38	17'427'674.72	16'541'390.13	2'920'909.97
10020.01	Graubündner Kantonalbank CG 134.910.400	1'132'330.42	16'832'986.24	16'070'755.56	1'894'561.10
10020.02	Raiffeisenbank Calanda 60175.01	71'830.69	57'332.38	87'808.62	41'354.45
10020.03	Graubünder Kantonalbank CG 134910.421 - Melioration	108'924.54	88'067.30	60.00	196'931.84
10020.04	Graubünder Kantonalbank CG 134910.418 - Sozialamt	60'372.68	418'526.30	379'556.00	99'342.98
10020.05	Realisierungskonto Rheinauen	649'925.00	25'000.00	60.00	674'865.00
10020.06	Graubündner Kantonalbank 00 134.910.424	11'242.05	5'762.50	3'149.95	13'854.60
101	Forderungen	8'299'199.92	37'388'884.47	37'359'936.85	8'328'147.54
1010	Forderungen aus Lieferungen/L Dritten	1'084'947.37	2'231'622.36	2'231'340.00	1'085'229.73
10100	Forderungen aus Lieferungen + Leistungen	1'084'947.37	2'231'622.36	2'231'340.00	1'085'229.73
10100.01	Forderungen Sammelkonto	954'133.70	2'006'879.35	2'079'802.00	881'211.05
10100.09	Forderungen (manuell)	130'813.67	199'084.41	125'879.40	204'018.68
10100.80	Forderungen Abklärungskonto		25'658.60	25'658.60	
1011	Kontokorrente mit Dritten	82'969.25	9'989'751.16	9'643'906.40	428'814.01

Bilanz

1.1.2020 - 31.12.2020

Nummer	Bilanz	01.01.2020	Zuwachs	Abgang	31.12.2020
10110	Kontokorrente mit Kanton und anderen Gemeinden	82'969.25	9'989'751.16	9'643'906.40	428'814.01
10110.00	Kontokorrent STABU - Says	3'173.33			3'173.33
10110.01	Kontokorrent STABU - Trimmis	39'449.81	91'067.06	83'970.00	46'546.87
10110.02	Kontokorrent ABXTAX	24'075.80	9'416'147.50	9'440'223.30	
10110.03	Kontokorrent Trimmiser Industrielle Betriebe	16'270.31	461'291.35	98'467.85	379'093.81
10110.04	Kontokorrent Terza Trimmis - Laubenzug		2'663.00	2'663.00	
10110.05	Kontokorrent Terza Trimmis - Zanutsch		5'361.54	5'361.54	
10110.06	Kontokorrent Terza Trimmis - Heimweiden		13'220.71	13'220.71	
1012	Steuerforderungen	7'116'577.90	25'167'508.25	25'484'690.45	6'799'395.70
10120	Forderungen Gemeindesteuern	7'116'577.90	25'167'508.25	25'484'690.45	6'799'395.70
10120.02	Forderungen Gemeindesteuern ABXTAX	322'646.90	18'580'508.25	18'690'759.45	212'395.70
10120.03	Forderungen Gemeindesteuern Hauptfakturierung	6'793'931.00	6'587'000.00	6'793'931.00	6'587'000.00
1019	Übrige Forderungen	14'705.40	2.70		14'708.10
10190	Depotzahlungen und Hinterlegungen	14'705.40	2.70		14'708.10
10190.01	Forstdepositum Teilmelioration	14'705.40	2.70		14'708.10
104	Aktive Rechnungsabgrenzungen	425'212.10	3'564.80	425'212.10	3'564.80
1040	Aktive Rechnungsabgrenzungen Erfolgsrechnung	9'663.70	3'564.80	9'663.70	3'564.80
10400	Aktive Rechnungsabgrenzungen Erfolgsrechnung	9'663.70	3'564.80	9'663.70	3'564.80
10400.01	Aktive Rechnungsabgrenzung ER	9'663.70	3'564.80	9'663.70	3'564.80
1046	Aktive Rechnungsabgrenzung Investitionsrechnung	415'548.40		415'548.40	
10460	Aktive Rechnungsabgrenzung Investitionsrechnung	415'548.40		415'548.40	
10460.01	Aktive Rechnungsabgrenzung IR	415'548.40		415'548.40	
107	Langfristige Finanzanlagen	368'787.69	72.37	79'289.35	289'570.71
1071	Verzinsliche Anlagen	368'787.69	72.37	79'289.35	289'570.71
10710	Langfristige Darlehen Finanzvermögen	79'289.35		79'289.35	
10710.01	Darlehen IG Abwasser Stams	79'289.35		79'289.35	

Bilanz

1.1.2020 - 31.12.2020

Nummer	Bilanz	01.01.2020	Zuwachs	Abgang	31.12.2020
10711	Langfristige verzinsliche Anlagen Finanzvermögen	289'498.34	72.37		289'570.71
10711.01	Raiffeisenbank Calanda / Rekultivierungsfonds	289'498.34	72.37		289'570.71
108	Sachanlagen FV	5'094'000.00			5'094'000.00
1080	Grundstücke FV	3'922'000.00			3'922'000.00
10800	Grundstücke FV	3'922'000.00			3'922'000.00
10800.01	Grundstücke FV	2'030'000.00			2'030'000.00
10801.01	Grundstücke FV mit Baurechten	1'892'000.00			1'892'000.00
1084	Gebäude FV	1'172'000.00			1'172'000.00
10840	Gebäude FV	1'172'000.00			1'172'000.00
10840.01	Gebäude FV	1'172'000.00			1'172'000.00
14	Verwaltungsvermögen	1'067'494.04	3'336'053.68	2'231'700.80	2'171'846.92
140	Sachanlagen VV	1'067'494.04	3'336'053.68	2'231'700.80	2'171'846.92
1400	Grundstücke VV unüberbaut				
14000	Grundstücke allgemeiner Haushalt				
14000.01	Grundstücke allgemeiner Haushalt	130'001.00			130'001.00
14000.99	WB Grundstücke allgemeiner Haushalt	-130'001.00			-130'001.00
1401	Strassen / Verkehrswege				
14010	Strassen / Verkehrswege				
14010.01	Strassen / Verkehrswege	1'134'821.80			1'134'821.80
14010.99	WB Strassen / Verkehrswege	-1'134'821.80			-1'134'821.80
1402	Wasserbau/Rüfen				
14020	Wasserbau/Rüfen				
14020.01	Wasserbau/Rüfen	54'552.30			54'552.30
14020.99	WB Wasserbau/Rüfen	-54'552.30			-54'552.30
1403	Übrige Tiefbauten		659'105.15	74'105.15	585'000.00

Bilanz

1.1.2020 - 31.12.2020

Nummer	Bilanz	01.01.2020	Zuwachs	Abgang	31.12.2020
14030	Tiefbauten allgemeiner Haushalt		659'105.15	74'105.15	585'000.00
14030.01	Tiefbauten Allgm. Haushalt	262'942.10	659'105.15		922'047.25
14030.99	WB Tiefbauten Allgm. Haushalt	-262'942.10		74'105.15	-337'047.25
1404	Hochbauten				
14040	Hochbauten allgemeiner Haushalt				
14040.01	Hochbauten allgemeiner Haushalt	2'297'385.90			2'297'385.90
14040.99	WB Hochbauten allgemeiner Haushalt	-2'297'385.90			-2'297'385.90
1406	Mobilien VV		936'344.25	742'344.25	194'000.00
14060	Mobilien allgemeiner Haushalt		936'344.25	742'344.25	194'000.00
14060.01	Mobilier, Ausstattungen, Maschinen, Fahrzeuge, IT	782'221.85	936'344.25	210'250.00	1'508'316.10
14060.99	WB Mobilier, Ausstattungen, Maschinen, Fahrzeuge, IT	-782'221.85		532'094.25	-1'314'316.10
1407	Anlagen im Bau VV	1'067'494.04	1'652'014.93	1'326'662.05	1'392'846.92
14070	Anlagen im Bau VV allgemeiner Haushalt	1'067'494.04	1'652'014.93	1'326'662.05	1'392'846.92
14070.01	Gesamtmelioration Says	454'282.99	785'808.03	608'123.55	631'967.47
14070.02	Teilmelioration N13	283'914.90	8'741.40	3'067.30	289'589.00
14070.10	Anlagen im Bau, Strassen/Verkehrswege	154'687.60	198'659.45	10'452.50	342'894.55
14070.30	Anlagen im Bau, Tiefbauten allgemeiner Haushalt	50'000.00	628'262.65	659'105.15	19'157.50
14070.40	Anlagen im Bau, Hochbauten	41'416.35	4'497.20	45'913.55	
14070.60	Anlagen im Bau, Mobilien	45'875.85	16'138.70		62'014.55
14070.90	Anlagen in Bau übrige Sachanlagen	37'316.35	9'907.50		47'223.85
1409	Übrige Sachanlagen		88'589.35	88'589.35	
14090	Übrige Sachanlagen Allgemeiner Haushalt		88'589.35	88'589.35	
14090.01	Übrige Sachanlagen Allgemeiner Haushalt	49'739.85	88'589.35	11'711.00	126'618.20
14090.99	WB Übrige Sachanlagen Allgemeiner Haushalt	-49'739.85		76'878.35	-126'618.20

Bilanz

1.1.2020 - 31.12.2020

Nummer	Bilanz	01.01.2020	Zuwachs	Abgang	31.12.2020
	PASSIVEN	17'957'335.53	37'066'500.05	35'389'482.67	19'634'352.91
20	Fremdkapital	8'128'172.74	36'155'784.52	35'141'941.40	9'142'015.86
200	Laufende Verbindlichkeiten	1'254'248.05	32'884'082.90	32'401'726.05	1'736'604.90
2000	... aus Lieferungen/Leistungen von Dritten	1'193'080.30	9'952'302.15	9'574'022.10	1'571'360.35
20000	... aus Lieferungen/Leistungen von Dritten	1'193'080.30	7'977'869.35	7'599'589.30	1'571'360.35
20000.01	Kreditoren Sammelkonto	1'113'475.55	7'811'096.60	7'510'386.70	1'414'185.45
20000.03	Kreditoren manuell	79'604.75	163'934.90	86'364.75	157'174.90
20000.80	Kreditoren/Debitoren Abklärungskonto		1'174.45	1'174.45	
20000.81	Aklärungskonto ESR-Zahlungen		1'663.40	1'663.40	
20001	Kreditoren Sozial- und Personalversicherungen		1'974'432.80	1'974'432.80	
20001.01	Sozialversicherungen (AHV/ALV/FAK)		835'246.40	835'246.40	
20001.02	Personalvorsorgeeinrichtungen		866'932.35	866'932.35	
20001.03	Unfallversicherungen		121'730.80	121'730.80	
20001.04	Krankentaggeldversicherungen		71'403.25	71'403.25	
20001.05	Kinder- und Ausbildungszulagen		79'120.00	79'120.00	
2001	Kontokorrente mit Dritten	36'856.10	1'146'132.85	1'045'232.95	137'756.00
20010	Kontokorrente mit Kanton und anderen Gemeinden	36'856.10	1'146'132.85	1'045'232.95	137'756.00
20010.01	Kirchensteuern Evang.	23'972.20	589'664.65	594'792.75	18'844.10
20010.02	Kirchensteuern Kath.	12'883.90	445'416.35	450'440.20	7'860.05
20010.04	Kontokorent ABXTAX		111'051.85		111'051.85
2002	Steuern		1'147.85	1'147.85	
20020	Verpflichtungen allgemeine Gemeindesteuern		1'147.85	1'147.85	
20020.02	Quellensteuer Personal		1'147.85	1'147.85	
2005	Interne Kontokorrente	1'331.65	21'776'260.05	21'776'483.15	1'108.55
20050	Kontokorrente	1'331.65	100.00	323.10	1'108.55
20050.02	Kontokorrent Skatepark	1'331.65	100.00	323.10	1'108.55

Bilanz

1.1.2020 - 31.12.2020

Nummer	Bilanz	01.01.2020	Zuwachs	Abgang	31.12.2020
20053	Abrechnungskonto Löhne		5'280'297.00	5'280'297.00	
20053.01	Abrechnungskonto Lohnverarbeitung		5'272'566.10	5'272'566.10	
20053.02	Abrechnungskonto Vorschüsse/Lohnpfändungen/negativ Auszahlung..		7'730.90	7'730.90	
20054	Abrechnungskonten Zahlungsverkehr		9'564'543.55	9'564'543.55	
20054.01	Abrechnungskonto DTA-Zahlungen		7'510'386.70	7'510'386.70	
20054.02	Abrechnungskonto ESR-Eingänge		2'054'156.85	2'054'156.85	
20055	Weitere Abrechnungskonten		6'931'319.50	6'931'319.50	
20055.02	Abrechnungskonto TIB Sperrgutmarken/Kehrtrichter		16'911.00	16'911.00	
20055.50	Durchlaufkonto Geldtransit intern		6'790'934.60	6'790'934.60	
20055.51	Durchlaufkonto Bargeldlose Zahlungen		18'245.75	18'245.75	
20055.52	Durchlaufkonto Ersatzleistungen		101'795.95	101'795.95	
20055.80	Abrechnungskonto Diverses		3'432.20	3'432.20	
2006	Depotgelder und Kautionen	22'980.00	8'240.00	4'840.00	26'380.00
20060	Depotgelder und Kautionen	22'980.00	8'240.00	4'840.00	26'380.00
20060.01	Depotgelder	11'780.00	3'040.00	2'120.00	12'700.00
20060.02	Depotgelder Schule Trimmis	11'200.00	5'200.00	2'720.00	13'680.00
204	Passive Rechnungsabgrenzung	700'143.20	1'263'285.95	700'143.20	1'263'285.95
2040	Passive Rechnungsabgrenzungen Erfolgsrechnung	40'136.65	588'285.95	40'136.65	588'285.95
20400	Passive Rechnungsabgrenzungen Erfolgsrechnung	40'136.65	588'285.95	40'136.65	588'285.95
20400.01	Passive Rechnungsabgrenzung ER	40'136.65	588'285.95	40'136.65	588'285.95
2046	Passive Rechnungsabgrenzung Investitionsrechnung	660'006.55	675'000.00	660'006.55	675'000.00
20460	Passive Rechnungsabgrenzung Investitionsrechnung	660'006.55	675'000.00	660'006.55	675'000.00
20460.01	Passive Rechnungsabgrenzung IR	660'006.55	675'000.00	660'006.55	675'000.00
205	Kurzfristige Rückstellungen		2'002'043.30	2'002'043.30	
2057	... für Finanzaufwand		2'002'043.30	2'002'043.30	
20570	... für Finanzaufwand		2'002'043.30	2'002'043.30	
20570.00	Kurzfristiges Darlehen GKB		2'002'043.30	2'002'043.30	

Bilanz

1.1.2020 - 31.12.2020

Nummer	Bilanz	01.01.2020	Zuwachs	Abgang	31.12.2020
206	Langfristige Finanzverbindlichkeiten	5'500'000.00	6'300.00	6'300.00	5'500'000.00
2064	Darlehen, Schuldscheine	5'500'000.00	6'300.00	6'300.00	5'500'000.00
20640	Langfristige Darlehen	5'500'000.00	6'300.00	6'300.00	5'500'000.00
20640.01	Graubündner Kantonalbank CG 134.910.411	1'000'000.00	3'675.00	3'675.00	1'000'000.00
20640.05	PostFinance PF.003958	1'500'000.00	875.00	875.00	1'500'000.00
20640.07	PostFinance PF.005095	2'000'000.00			2'000'000.00
20640.08	Graubündner Kantonalbank 00 134.910.422	1'000'000.00	1'750.00	1'750.00	1'000'000.00
208	Langfristige Rückstellungen	14'283.65		7'048.95	7'234.70
2081	Rück. für langf.Ansprüche des Personals	14'283.65		7'048.95	7'234.70
20810	Rück. für langf.Ansprüche des Personals	14'283.65		7'048.95	7'234.70
20810.01	Ansprüche des Personals	14'283.65		7'048.95	7'234.70
209	Verbindlichkeiten gegenüber Spezialfinanzierungen und Fonds i..	659'497.84	72.37	24'679.90	634'890.31
2091	Verbindlichkeiten gegenüber Fonds im FK	659'497.84	72.37	24'679.90	634'890.31
20910	Verbindlichkeiten gegenüber Fonds im FK	659'497.84	72.37	24'679.90	634'890.31
20910.01	Ersatzabgaben für Schutzraumbauten	346'559.50		24'679.90	321'879.60
20910.02	Leistungsverpflichtungen Forst/Forstdepositum	23'440.00			23'440.00
20910.03	Rekultivierungsfonds Rheinauen	289'498.34	72.37		289'570.71
29	Eigenkapital	9'829'162.79	910'715.53	247'541.27	10'492'337.05
291	Fonds	7'918.00	2'150.00		10'068.00
2911	Legate und Stiftungen o. Rechtspers. im EK	7'918.00	2'150.00		10'068.00
29110	Zweckgebundene Zuwendungen	7'918.00	2'150.00		10'068.00
29110.01	Jugendarbeit Trimmis	2'005.45			2'005.45
29110.02	Fachstelle Alter	2'434.50			2'434.50
29110.03	Kooperationsschulen	3'478.05	2'150.00		5'628.05
293	Vorfinanzierungen	3'953'540.45	508'677.90		4'462'218.35

Bilanz

1.1.2020 - 31.12.2020

Nummer	Bilanz	01.01.2020	Zuwachs	Abgang	31.12.2020
2930	Vorfinanzierungen	3'953'540.45	508'677.90		4'462'218.35
29300	Vorfinanzierungen allgemeiner Haushalt	3'953'540.45	508'677.90		4'462'218.35
29300.01	Vorfinanzierung Melioration Says	585'000.00			585'000.00
29300.02	Vorfinanzierung öffentliche Bauten	3'300'000.00			3'300'000.00
29300.03	Vorfinanzierung Projekt Rheinauen Gemeindeaufgabe	68'540.45	8'677.90		77'218.35
29300.04	Betreutes Wohnen		500'000.00		500'000.00
298	Übriges Eigenkapital	5'620'163.07	247'541.27		5'867'704.34
2980	Übriges Eigenkapital	5'620'163.07	247'541.27		5'867'704.34
29800	Übriges Eigenkapital	5'620'163.07	247'541.27		5'867'704.34
29800.01	Übriges Eigenkapital	5'620'163.07	247'541.27		5'867'704.34
299	Bilanzüberschuss/-fehlbetrag	247'541.27	152'346.36	247'541.27	152'346.36
2990	Jahresergebnis	247'541.27	152'346.36	247'541.27	152'346.36
29900	Jahresergebnis	247'541.27	152'346.36	247'541.27	152'346.36
29900.01	Jahresergebnis	247'541.27	152'346.36	247'541.27	152'346.36

Erfolgsrechnung

1.1.2020 - 31.12.2020

Erfolgsrechnung		Rechnung 2020		Budget 2020		Rechnung 2019	
		Aufwand	Ertrag	Aufwand	Ertrag	Aufwand	Ertrag
	Erfolgsrechnung	13'452'684.64	13'605'031.00	12'489'400.00	12'551'000.00	14'154'228.22	14'401'769.49
	Nettoergebnis	152'346.36		61'600.00		247'541.27	
0	ALLGEMEINE VERWALTUNG	1'750'254.16	491'872.80	1'750'000.00	475'900.00	2'038'621.50	502'112.93
	Nettoergebnis		1'258'381.36		1'274'100.00		1'536'508.57
0110	Legislative	17'760.55		20'400.00		19'056.95	
	Nettoergebnis		17'760.55		20'400.00		19'056.95
0110	Legislative	17'760.55		20'400.00		19'056.95	
3000.00	Sitzungs-/Taggelder	6'364.75		7'600.00		7'241.50	
3050.00	AG-Beiträge AHV, IV, EO, ALV, VK	430.85		500.00		503.80	
3053.00	AG-Beiträge an Unfallversicherungen	22.65				20.85	
3130.03	Gemeindeversammlung, Botschaften	3'726.40		5'000.00		4'074.90	
3132.00	Honorare externe Berater, Gutachter	7'215.90		7'300.00		7'215.90	
0120	Exekutive	259'849.55		277'000.00		264'235.35	
	Nettoergebnis		259'849.55		277'000.00		264'235.35
0120	Exekutive	259'849.55		277'000.00		264'235.35	
3000.00	Sitzungs-/Taggelder	12'554.75		12'000.00		13'376.00	
3000.01	Fixum Gemeindevorstand	198'252.00		200'000.00		198'252.00	
3000.02	Übrige Entschädigungen Gemeindevorstand			1'000.00			
3000.09	Erstattung Lohn Behörden	-5'235.70				-1'000.00	
3050.00	AG-Beiträge AHV, IV, EO, ALV, VK	15'265.40		18'000.00		15'338.75	
3052.00	AG-Beiträge an Pensionskassen	18'383.25		16'500.00		17'238.75	
3053.00	AG-Beiträge an Unfallversicherungen	1'217.30		1'000.00		943.75	
3055.00	AG-Beiträge an Krankentaggeldversicherung	1'786.10		1'500.00		1'280.15	
3090.00	Aus- und Weiterbildung Allgemein			500.00		1'205.45	
3099.02	Funktionärsessen			10'000.00			
3130.00	Dienstleistungen Dritter	3'849.60		3'000.00		5'096.50	
3132.00	Honorare externe Berater, Gutachter					1'000.00	
3170.00	Unterkunft-/Verpflegungs-/Reise-/übrige Spesen	963.30		500.00		566.40	
3170.01	Anlässe, Repräsentationen	12'813.55		12'000.00		7'171.65	
3170.02	Gemeindewein			1'000.00		3'765.95	
0210	Gemeindeverwaltung	1'146'357.26	361'962.75	1'112'800.00	355'800.00	1'083'154.20	373'777.78
	Nettoergebnis		784'394.51		757'000.00		709'376.42

Erfolgsrechnung

1.1.2020 - 31.12.2020

Erfolgsrechnung		Rechnung 2020		Budget 2020		Rechnung 2019	
		Aufwand	Ertrag	Aufwand	Ertrag	Aufwand	Ertrag
0210	Gemeindeverwaltung	1'146'357.26	361'962.75	1'112'800.00	355'800.00	1'083'154.20	373'777.78
3000.00	Sitzungs-/Taggelder	2'345.00		5'000.00		2'985.50	
3010.00	Löhne Verwaltungs-/Betriebspersonal	677'803.20		655'000.00		657'380.85	
3010.09	Erstattung Lohn Verwaltungs- und Betriebspersonal	-11'950.00		-10'000.00		-16'950.00	
3050.00	AG-Beiträge AHV, IV, EO, ALV, VK	54'927.35		57'000.00		51'476.45	
3052.00	AG-Beiträge an Pensionskassen	71'527.00		70'000.00		71'910.20	
3053.00	AG-Beiträge an Unfallversicherungen	4'076.00		2'500.00		2'905.40	
3055.00	AG-Beiträge an Krankentaggeldversicherung	6'267.55		5'000.00		4'985.40	
3090.00	Aus- und Weiterbildung Allgemein	3'110.60		5'000.00		6'171.95	
3099.00	Übriger Personalaufwand	1'395.30		1'000.00		183.10	
3100.00	Büromaterial	7'730.30		10'000.00		5'562.20	
3101.00	Betriebs- und Verbrauchsmaterial	597.70		500.00		391.45	
3102.00	Drucksachen, Publikationen	130.50		500.00		195.50	
3110.00	Anschaffung Büromobiliar und -geräte	2'748.90		2'000.00			
3111.00	Anschaffung Maschinen, Geräte und Fahrzeuge	1'052.50		1'000.00		2'508.00	
3118.01	Software/Lizenzen	47'766.70		64'000.00		49'061.45	
3130.00	Dienstleistungen Dritter	26'434.20		30'000.00		26'192.50	
3130.01	Portokosten	26'154.72		30'000.00		25'882.71	
3130.04	Inkassogebühren	1'279.85		1'000.00		1'143.80	
3130.05	Amtsblatt, Zeitschriften	20'808.29		21'000.00		21'552.00	
3130.09	Postcheck- und Bankgebühren	5'130.65		4'000.00		5'410.84	
3132.00	Honorare externe Berater, Gutachter	14'001.00					
3133.01	Informatik	58'704.65		60'000.00		64'185.70	
3133.02	Homepage, Gemeindeauftritt	4'786.00		10'000.00		4'786.00	
3134.00	Versicherungsprämien	12'368.75		13'500.00		26'900.20	
3151.00	Unterhalt Apparate, Maschinen, Geräte	2'061.80		1'000.00		919.95	
3158.01	Unterhalt/Support von Software	40'350.15		35'000.00		15'651.65	
3170.00	Unterkunft-/Verpflegungs-/Reise-/übrige Spesen	434.00		300.00		40.00	
3181.00	Tatsächliche Forderungsverluste	67.00					
3199.01	Aufwand COVID-19	27'362.75					
3611.00	Entschädigungen an Kanton	16'344.85		16'000.00		16'171.40	
3636.00	Beiträge an private Organisationen	540.00		2'500.00		550.00	
3910.03	Interne Verrechnungen Leistungen Bauamt für TIB	20'000.00		20'000.00		35'000.00	
4210.00	Gebühren für Amtshandlungen		18'806.00		28'000.00		25'066.33
4240.01	Benützungskosten Infrastruktur TIB		50'000.00		50'000.00		50'000.00
4260.00	Rückerstattungen Dritter		7'597.75		10'000.00		6'014.15
4260.03	Rückerstattungen Inkassogebühren		669.80		500.00		499.65
4290.01	Eingang abgeschriebener Forderungen		12'371.35				8'258.30

Erfolgsrechnung

1.1.2020 - 31.12.2020

Erfolgsrechnung		Rechnung 2020		Budget 2020		Rechnung 2019	
		Aufwand	Ertrag	Aufwand	Ertrag	Aufwand	Ertrag
4611.00	Entschädigungen vom Kanton		111'160.85		100'000.00		110'389.55
4612.01	Entschädigungen Logopädie		6'000.00		6'000.00		6'000.00
4614.00	Entschädigungen von öffentlichen Unternehmungen		4'372.00		4'300.00		4'364.80
4614.01	Leistungen für TIB		150'985.00		157'000.00		163'185.00
0220	Bauverwaltung	197'995.40	56'762.55	205'300.00	68'100.00	200'506.90	62'729.65
	Nettoergebnis		141'232.85		137'200.00		137'777.25
0220	Bauverwaltung	197'995.40	56'762.55	205'300.00	68'100.00	200'506.90	62'729.65
3000.00	Sitzungs-/Taggelder		7'932.25		10'000.00		8'368.00
3010.00	Löhne Verwaltungs-/Betriebspersonal		142'071.45		142'000.00		141'364.25
3050.00	AG-Beiträge AHV, IV, EO, ALV, VK		11'468.45		13'100.00		11'665.60
3052.00	AG-Beiträge an Pensionskassen		14'213.60		15'000.00		14'708.20
3053.00	AG-Beiträge an Unfallversicherungen		853.40		600.00		669.85
3055.00	AG-Beiträge an Krankentaggeldversicherung		1'174.45		1'000.00		775.80
3090.00	Aus- und Weiterbildung Allgemein				500.00		
3130.00	Dienstleistungen Dritter		1'690.10		2'000.00		2'380.60
3132.00	Honorare externe Berater, Gutachter		12'197.25		15'000.00		12'302.50
3133.01	Informatik				900.00		
3170.00	Unterkunft-/Verpflegungs-/Reise-/übrige Spesen		659.45		200.00		232.10
3910.01	Interne Verrechnung Werkbetrieb		5'310.00		5'000.00		7'020.00
3910.02	Interne Verrechnung Forstbetrieb		425.00				1'020.00
4210.00	Gebühren für Amtshandlungen				100.00		
4210.01	Baubewilligungsgebühren		35'412.55		45'000.00		21'056.60
4260.00	Rückerstattungen Dritter		1'350.00		3'000.00		6'673.05
4910.03	Interne Verrechnungen Leistungen Bauamt für TIB		20'000.00		20'000.00		35'000.00
0260	Region	26'140.35		26'500.00		26'177.40	
	Nettoergebnis		26'140.35		26'500.00		26'177.40
0260	Region Landquart	26'140.35		26'500.00		26'177.40	
3612.01	Region Landquart		26'140.35		26'500.00		26'177.40
0290	Verwaltungsliegenschaften	102'151.05	73'147.50	108'000.00	52'000.00	445'490.70	65'605.50
	Nettoergebnis		29'003.55		56'000.00		379'885.20
0290	Verwaltungsliegenschaften, übriges	102'151.05	73'147.50	108'000.00	52'000.00	445'490.70	65'605.50
3010.00	Löhne Verwaltungs-/Betriebspersonal		14'397.60		22'000.00		18'470.85
3010.09	Erstattung Lohn Verwaltungs- und Betriebspersonal						-1'834.00

Erfolgsrechnung

1.1.2020 - 31.12.2020

Erfolgsrechnung		Rechnung 2020		Budget 2020		Rechnung 2019	
		Aufwand	Ertrag	Aufwand	Ertrag	Aufwand	Ertrag
3050.00	AG-Beiträge AHV, IV, EO, ALV, VK	1'137.90		2'000.00		1'424.25	
3052.00	AG-Beiträge an Pensionskassen	587.00		1'000.00		1'203.45	
3053.00	AG-Beiträge an Unfallversicherungen	77.75		200.00		113.30	
3055.00	AG-Beiträge an Krankentaggeldversicherung	133.00		100.00		149.05	
3101.00	Betriebs- und Verbrauchsmaterial	1'131.90		1'000.00		820.25	
3111.00	Anschaffung Maschinen, Geräte und Fahrzeuge	900.05		1'000.00		3'502.85	
3120.00	Ver- und Entsorgung Liegenschaften VV	4'260.65		4'000.00		4'297.40	
3130.00	Dienstleistungen Dritter	1'181.00		1'000.00		1'550.30	
3134.00	Versicherungsprämien	1'605.65		1'600.00		1'589.30	
3144.00	Unterhalt Hochbauten, Gebäude	41'881.95		45'000.00		6'454.45	
3151.00	Unterhalt Apparate, Maschinen, Geräte	2'196.95		2'000.00			
3170.00	Unterkunft-/Verpflegungs-/Reise-/übrige Spesen			100.00		63.00	
3199.01	Aufwand COVID-19	977.15					
3300.40	Ordentliche Abschreibungen Hochbauten			12'000.00		12'000.00	
3830.40	Zusätzliche Abschreibungen Hochbauten					373'000.00	
3910.01	Interne Verrechnung Werkbetrieb	11'972.50				7'558.75	
3910.02	Interne Verrechnung Forstbetrieb	4'710.00				127.50	
3930.01	Interne Verrechnung Betrieb Heizung	15'000.00		15'000.00		15'000.00	
4260.00	Rückerstattungen Dritter		20.00				50.00
4470.00	Mietzinsen Liegenschaften VV		38'127.50		30'000.00		30'555.50
4920.00	Interne Verrechnung von Pacht, Mieten, Benützungskosten, Fahrzeugen		35'000.00		22'000.00		35'000.00
1	ÖFFENTLICHE ORDNUNG + SICHERHEIT, VERTEIDIGUNG	333'373.65	238'917.90	288'800.00	214'600.00	295'948.33	230'053.41
	Nettoergebnis		94'455.75		74'200.00		65'894.92
1110	Polizei	41'804.00	1'901.00	42'500.00	1'700.00	41'804.00	2'289.00
	Nettoergebnis		39'903.00		40'800.00		39'515.00
1110	Polizei	41'804.00	1'901.00	42'500.00	1'700.00	41'804.00	2'289.00
3130.00	Dienstleistungen Dritter			500.00			
3611.03	Gemeindepolizeidienst	41'804.00		42'000.00		41'804.00	
4240.02	Polizeistundenverlängerungen		45.00		1'200.00		1'225.00
4270.00	Bussen		1'856.00		500.00		1'064.00
1400	Allgemeines Rechtswesen	103'687.05	67'677.00	132'000.00	44'900.00	123'082.83	52'687.16
	Nettoergebnis		36'010.05		87'100.00		70'395.67

Erfolgsrechnung

1.1.2020 - 31.12.2020

Erfolgsrechnung		Rechnung 2020		Budget 2020		Rechnung 2019	
		Aufwand	Ertrag	Aufwand	Ertrag	Aufwand	Ertrag
1400	Allgemeines Rechtswesen	103'687.05	67'677.00	132'000.00	44'900.00	123'082.83	52'687.16
3131.00	Rechts- und Gerichtskosten	22'793.50		20'000.00		21'243.35	
3611.04	Gebäudeneuschätzungen			3'000.00			
3612.03	Zivilstandsamt Landquart	21'990.05		24'000.00		23'645.40	
3612.05	Berufsbeistandschaft Landquart	58'903.50		85'000.00		78'194.08	
4260.00	Rückerstattungen Dritter						5'626.65
4612.00	Gewinnanteil Grundbuchamt Landquart		67'677.00		42'400.00		47'060.51
4612.03	Gewinnanteil Betreibungs- und Konkursamt				2'500.00		
1401	Vermessung / Vermarktung	6'462.00		6'000.00	500.00	17'045.65	6'000.00
	Nettoergebnis		6'462.00		5'500.00		11'045.65
1401	Vermessung / Vermarktung	6'462.00		6'000.00	500.00	17'045.65	6'000.00
3612.08	Vermessung	6'462.00		6'000.00		17'045.65	
4250.00	Verkäufe				500.00		
4611.00	Entschädigungen vom Kanton						6'000.00
1500	Feuerwehr	76'270.65	142'160.00	74'500.00	145'000.00	87'367.50	143'093.65
	Nettoergebnis	65'889.35		70'500.00		55'726.15	
1500	Feuerwehr	76'270.65	142'160.00	74'500.00	145'000.00	87'367.50	143'093.65
3130.04	Inkassogebühren	227.55		200.00		100.40	
3130.06	Brandschutzkontrollen Feuerpolizei	3'380.00		5'000.00		5'720.00	
3130.07	Dienstleistungen Brandbekämpfung	6'358.00		5'000.00		12'882.15	
3134.00	Versicherungsprämien	51.25		100.00		50.80	
3134.01	Feuerwehr-Einsatzkostenversicherung	2'191.35		2'200.00		2'185.05	
3181.00	Tatsächliche Forderungsverluste	2'262.50		1'000.00		1'560.30	
3612.09	Feuerwehrverband Calanda	48'800.00		61'000.00		51'868.80	
3920.00	Interne Verrechnung Pacht, Mieten	13'000.00					
3920.03	Interne Verrechnung Miete Feuerwehrlokal					13'000.00	
4200.02	Feuerwehrrpflicht-Ersatzabgabe		142'160.00		145'000.00		141'380.00
4260.00	Rückerstattungen Dritter						1'567.35
4260.03	Rückerstattungen Inkassogebühren						30.00
4290.01	Eingang abgeschriebener Forderungen						116.30
1610	Militärische Verteidigung	77'668.55		9'300.00		148.40	
	Nettoergebnis		77'668.55		9'300.00		148.40
1610	Militärische Verteidigung	77'668.55		9'300.00		148.40	

Erfolgsrechnung

1.1.2020 - 31.12.2020

Erfolgsrechnung		Rechnung 2020		Budget 2020		Rechnung 2019	
		Aufwand	Ertrag	Aufwand	Ertrag	Aufwand	Ertrag
3120.00	Ver- und Entsorgung Liegenschaften VV	64.60		200.00		129.20	
3134.00	Versicherungsprämien	19.40		100.00		19.20	
3300.30	Ordentliche Abschreibungen Tiefbauten	14'105.15		2'500.00			
3300.60	Ordentliche Abschreibungen Mobilien, Ausstattungen, Maschinen, Fahrzeuge			6'500.00			
3830.30	Zusätzliche Abschreibungen Tiefbauten	60'000.00					
3910.02	Interne Verrechnung Forstbetrieb	3'479.40					
1620	Zivilschutz	27'481.40	27'179.90	24'500.00	22'500.00	26'499.95	25'983.60
	Nettoergebnis		301.50		2'000.00		516.35
1620	Zivilschutz	27'481.40	27'179.90	24'500.00	22'500.00	26'499.95	25'983.60
3120.00	Ver- und Entsorgung Liegenschaften VV	1'302.00		1'000.00		484.95	
3134.00	Versicherungsprämien	1'479.50		1'500.00		1'464.45	
3144.00	Unterhalt Hochbauten, Gebäude	3'104.20		1'000.00		3'233.20	
3611.05	ZSO Landquart / Kostenanteil	21'575.70		21'000.00		21'317.35	
3910.02	Interne Verrechnung Forstbetrieb	20.00					
4470.00	Mietzinsen Liegenschaften VV		2'500.00		1'500.00		1'600.00
4501.00	Entnahmen aus Fonds des Fremdkapitals		24'679.90		21'000.00		24'383.60
2	BILDUNG	6'381'284.70	1'394'254.45	6'342'300.00	1'382'400.00	6'881'291.85	1'468'023.35
	Nettoergebnis		4'987'030.25		4'959'900.00		5'413'268.50
2110	Kindergarten	435'773.35	73'570.00	424'300.00	71'000.00	431'984.90	66'840.00
	Nettoergebnis		362'203.35		353'300.00		365'144.90
2110	Kindergarten	435'773.35	73'570.00	424'300.00	71'000.00	431'984.90	66'840.00
3020.00	Löhne der Lehrkräfte	325'119.15		321'000.00		326'948.25	
3050.00	AG-Beiträge AHV, IV, EO, ALV, VK	25'890.15		27'600.00		25'742.00	
3052.00	AG-Beiträge an Pensionskassen	24'344.00		24'100.00		23'824.95	
3053.00	AG-Beiträge an Unfallversicherungen	1'923.05		1'200.00		1'500.75	
3055.00	AG-Beiträge an Krankentaggeldversicherung	3'182.80		2'900.00		2'912.95	
3090.01	Aus- und Weiterbildung Schule	375.00		2'000.00		572.00	
3104.01	Lehrmittel/Auslagen Schulbetrieb	15'272.20		16'800.00		20'190.35	
3111.01	Anschaffung Schulmobilen und Diverses	2'888.15		3'400.00			
3130.02	Telefongebühren	863.85		500.00		754.50	
3133.01	Informatik					7'539.15	
3300.80	Ordentliche Abschreibungen Informatik- und Kommunikationssysteme	2'785.00		2'800.00			

Erfolgsrechnung

1.1.2020 - 31.12.2020

Erfolgsrechnung		Rechnung 2020		Budget 2020		Rechnung 2019	
		Aufwand	Ertrag	Aufwand	Ertrag	Aufwand	Ertrag
3830.80	Zusätzliche Abschreibungen Informatik- und Kommunikationssysteme	11'130.00					
3920.00	Interne Verrechnung Pacht, Mieten	22'000.00		22'000.00		22'000.00	
4260.00	Rückerstattungen Dritter		10.00				
4631.00	Beiträge vom Kanton		73'560.00		71'000.00		66'840.00
2120	Primarstufe	2'440'291.10	318'775.70	2'388'100.00	315'000.00	2'214'699.35	336'100.10
	Nettoergebnis		2'121'515.40		2'073'100.00		1'878'599.25
2120	Primarstufe	2'440'291.10	318'775.70	2'388'100.00	315'000.00	2'214'699.35	336'100.10
3000.03	IT-Betreuung	29'492.05					
3020.00	Löhne der Lehrkräfte	1'600'417.85		1'775'000.00		1'643'151.55	
3020.09	Erstattung Lohn der Lehrkräfte	-25'561.90				-162.75	
3050.00	AG-Beiträge AHV, IV, EO, ALV, VK	129'466.45		152'700.00		129'833.60	
3052.00	AG-Beiträge an Pensionskassen	114'604.90		122'500.00		120'966.75	
3053.00	AG-Beiträge an Unfallversicherungen	9'600.20		6'300.00		7'569.10	
3055.00	AG-Beiträge an Krankentaggeldversicherung	15'204.20		14'200.00		13'367.35	
3064.00	Überbrückungsrenten	20'929.00		21'000.00		33'574.80	
3090.01	Aus- und Weiterbildung Schule	2'307.05		9'300.00		5'577.20	
3104.01	Lehrmittel/Auslagen Schulbetrieb	99'310.00		109'600.00		106'574.30	
3111.01	Anschaffung Schulmobilen und Diverses	1'419.00		4'400.00		836.45	
3130.02	Telefongebühren	27.95				202.50	
3133.01	Informatik					68'652.75	
3158.01	Unterhalt/Support von Software					226.25	
3171.01	Schwimmunterricht	8'395.00		10'000.00		10'387.00	
3300.80	Ordentliche Abschreibungen Informatik- und Kommunikationssysteme	65'670.00		68'100.00			
3612.10	Pädagogisch-therapeutische Massnahmen	94'979.35		95'000.00		73'942.50	
3830.80	Zusätzliche Abschreibungen Informatik- und Kommunikationssysteme	274'030.00					
4260.00	Rückerstattungen Dritter		14'059.70				1'657.10
4631.00	Beiträge vom Kanton		304'716.00		315'000.00		334'443.00
2130	Oberstufe / Sekundarstufe I	1'442'244.90	116'113.70	1'372'700.00	125'000.00	1'429'108.65	129'295.00
	Nettoergebnis		1'326'131.20		1'247'700.00		1'299'813.65
2130	Oberstufe	1'442'244.90	116'113.70	1'372'700.00	125'000.00	1'429'108.65	129'295.00
3000.03	IT-Betreuung	14'129.90					
3020.00	Löhne der Lehrkräfte	1'036'636.10		1'042'000.00		1'061'032.55	

Erfolgsrechnung

1.1.2020 - 31.12.2020

Erfolgsrechnung		Rechnung 2020		Budget 2020		Rechnung 2019	
		Aufwand	Ertrag	Aufwand	Ertrag	Aufwand	Ertrag
3020.09	Erstattung Lohn der Lehrkräfte	-9'582.25					
3050.00	AG-Beiträge AHV, IV, EO, ALV, VK	83'221.60		90'000.00		83'239.20	
3052.00	AG-Beiträge an Pensionskassen	85'438.50		82'000.00		92'775.65	
3053.00	AG-Beiträge an Unfallversicherungen	6'177.10		3'700.00		4'898.65	
3055.00	AG-Beiträge an Krankentaggeldversicherung	9'361.05		7'000.00		6'781.95	
3090.01	Aus- und Weiterbildung Schule	1'763.75		5'100.00		1'880.00	
3104.01	Lehrmittel/Auslagen Schulbetrieb	66'357.80		111'200.00		91'127.30	
3111.01	Anschaffung Schulmobilien und Diverses	2'654.55		2'000.00		5'162.20	
3133.01	Informatik					82'211.15	
3300.80	Ordentliche Abschreibungen Informatik- und Kommunikationssysteme	29'246.80		29'700.00			
3830.80	Zusätzliche Abschreibungen Informatik- und Kommunikationssysteme	116'840.00					
4260.00	Rückerstattungen Dritter		101.20				
4631.00	Beiträge vom Kanton		116'012.50		125'000.00		129'295.00
2132	Talentschulen	78'812.50		103'000.00		55'775.00	
	Nettoergebnis		78'812.50		103'000.00		55'775.00
2132	Talentschulen	78'812.50		103'000.00		55'775.00	
3611.10	Beiträge Talentklasse	78'812.50		103'000.00		55'775.00	
2140	Musikschulen	68'649.95		75'000.00		75'812.90	
	Nettoergebnis		68'649.95		75'000.00		75'812.90
2140	Musikschulen	68'649.95		75'000.00		75'812.90	
3612.11	Betriebskostenanteil MSLU	68'649.95		75'000.00		75'812.90	
2170	Schulliegenschaften	799'352.50	61'644.10	819'200.00	66'200.00	1'490'291.40	116'694.10
	Nettoergebnis		737'708.40		753'000.00		1'373'597.30
2170	Schulliegenschaften	799'352.50	61'644.10	819'200.00	66'200.00	1'490'291.40	116'694.10
3010.00	Löhne Verwaltungs-/Betriebspersonal	310'996.30		305'600.00		297'218.65	
3010.09	Erstattung Lohn Verwaltungs- und Betriebspersonal					-2'627.75	
3050.00	AG-Beiträge AHV, IV, EO, ALV, VK	23'067.00		26'500.00		23'217.05	
3052.00	AG-Beiträge an Pensionskassen	26'816.40		21'900.00		25'380.25	
3053.00	AG-Beiträge an Unfallversicherungen	4'730.90		3'600.00		3'710.75	
3055.00	AG-Beiträge an Krankentaggeldversicherung	2'489.10		2'200.00		1'796.60	
3090.00	Aus- und Weiterbildung Allgemein	75.00		1'000.00			

Erfolgsrechnung

1.1.2020 - 31.12.2020

Erfolgsrechnung		Rechnung 2020		Budget 2020		Rechnung 2019	
		Aufwand	Ertrag	Aufwand	Ertrag	Aufwand	Ertrag
3100.00	Büromaterial		77.55				66.55
3101.00	Betriebs- und Verbrauchsmaterial	24'361.30		19'000.00		27'216.60	
3111.00	Anschaffung Maschinen, Geräte und Fahrzeuge	43'402.10		50'200.00		6'515.30	
3120.00	Ver- und Entsorgung Liegenschaften VV	118'147.50		60'000.00		78'674.35	
3130.00	Dienstleistungen Dritter	3'550.85		2'000.00		4'314.50	
3130.02	Telefongebühren	675.30		2'000.00		570.80	
3134.00	Versicherungsprämien	14'834.75		15'000.00		14'679.65	
3140.00	Unterhalt an Grundstücken	1'592.45		500.00		34.05	
3144.00	Unterhalt Hochbauten, Gebäude	143'515.15		215'000.00		116'074.45	
3151.00	Unterhalt Apparate, Maschinen, Geräte	10'878.30		10'200.00		66'560.30	
3170.00	Unterkunft-/Verpflegungs-/Reise-/übrige Spesen	1'008.00		500.00		1'041.00	
3170.12	Schülertransportkosten	22'062.50		21'000.00		21'773.50	
3199.01	Aufwand COVID-19	16'649.10					
3300.40	Ordentliche Abschreibungen Hochbauten			23'000.00		5'360.05	
3300.60	Ordentliche Abschreibungen Mobilien, Ausstattungen, Maschinen, Fahrzeuge	2'925.00					
3830.40	Zusätzliche Abschreibungen Hochbauten					161'000.00	
3893.00	Einlagen in Vorfinanzierungen des EK					600'000.00	
3900.00	Interne Verrechnung von Material- und Warenbezügen	203.40				816.00	
3900.02	Interne Verrechnung Holz-/Schnitzellieferung Forst	19'040.00		30'000.00		30'940.00	
3910.01	Interne Verrechnung Werkbetrieb	1'722.10		5'000.00		5'733.75	
3910.02	Interne Verrechnung Forstbetrieb	6'532.45		5'000.00		225.00	
4240.00	Benützungsgebühren und Dienstleistungen		5'734.70		22'000.00		8'753.50
4260.00	Rückerstattungen Dritter		9'873.60				9'088.30
4470.00	Mietzinsen Liegenschaften VV		1'747.80		5'000.00		5'502.80
4631.00	Beiträge vom Kanton		2'288.00		2'200.00		51'349.50
4920.00	Interne Verrechnung von Pacht, Mieten, Benützungskosten, Fahrzeugen		12'000.00		7'000.00		12'000.00
4930.01	Interne Verrechnung Betrieb Heizung		30'000.00		30'000.00		30'000.00
2180	Tagesbetreuung	50'937.40	22'206.75	31'600.00	18'000.00	18'637.05	3'648.35
	Nettoergebnis		28'730.65		13'600.00		14'988.70
2180	Blockzeiten/Tagesstruktur/Mittagstisch	50'937.40	22'206.75	31'600.00	18'000.00	18'637.05	3'648.35
3010.00	Löhne Verwaltungs-/Betriebspersonal	2'178.50		1'500.00		1'945.80	
3020.00	Löhne der Lehrkräfte	27'042.15		13'600.00			
3050.00	AG-Beiträge AHV, IV, EO, ALV, VK	2'286.75		1'200.00		154.65	
3053.00	AG-Beiträge an Unfallversicherungen	173.15		100.00		7.85	
3055.00	AG-Beiträge an Krankentaggeldversicherung	265.05		200.00		17.50	

Erfolgsrechnung

1.1.2020 - 31.12.2020

Erfolgsrechnung		Rechnung 2020		Budget 2020		Rechnung 2019	
		Aufwand	Ertrag	Aufwand	Ertrag	Aufwand	Ertrag
3090.00	Aus- und Weiterbildung Allgemein	92.00					
3101.00	Betriebs- und Verbrauchsmaterial	378.25		1'500.00			
3110.00	Anschaffung Büromobiliar und -geräte			500.00		862.90	
3130.02	Telefongebühren	307.45					
3150.00	Unterhalt der Mobilien	1'461.00					
3636.18	Beitrag ELKI-Verein	4'753.10		6'000.00		3'648.35	
3920.00	Interne Verrechnung Pacht, Mieten	12'000.00		7'000.00		12'000.00	
4631.00	Beiträge vom Kanton		4'753.10		6'000.00		3'648.35
4637.00	Beiträge von privaten Haushalten		17'453.65		12'000.00		
2190	Schulleitung und Schulverwaltung	199'561.80	121'600.00	242'700.00	120'000.00	267'538.25	123'922.95
	Nettoergebnis		77'961.80		122'700.00		143'615.30
2190	Schulleitung und Schulverwaltung	199'561.80	121'600.00	242'700.00	120'000.00	267'538.25	123'922.95
3000.00	Sitzungs-/Taggelder	15'147.15		15'000.00		14'067.75	
3020.01	Löhne Schulleitung / Sekretariat	203'561.45		171'000.00		170'212.25	
3020.09	Erstattung Lohn der Lehrkräfte	-71'120.55					
3050.00	AG-Beiträge AHV, IV, EO, ALV, VK	11'920.45		16'500.00		14'223.15	
3052.00	AG-Beiträge an Pensionskassen	18'391.55		15'600.00		15'983.80	
3053.00	AG-Beiträge an Unfallversicherungen	850.75		600.00		825.85	
3055.00	AG-Beiträge an Krankentaggeldversicherung	1'169.60		1'200.00		980.70	
3090.00	Aus- und Weiterbildung Allgemein	180.00		4'200.00		1'142.80	
3091.00	Personalwerbung	2'831.55		1'000.00			
3099.03	Teambildung Schule	37.30		1'000.00		1'071.95	
3100.00	Büromaterial	175.90		1'000.00		568.00	
3110.00	Anschaffung Büromobiliar und -geräte			1'000.00		1'036.10	
3130.00	Dienstleistungen Dritter	10'487.25		9'000.00		7'394.80	
3130.02	Telefongebühren	250.00		500.00		752.30	
3132.00	Honorare externe Berater, Gutachter					22'617.55	
3133.01	Informatik	1'576.70				6'966.50	
3134.00	Versicherungsprämien	1'794.00		2'500.00		1'794.00	
3158.01	Unterhalt/Support von Software					5'306.20	
3170.00	Unterkunft-/Verpflegungs-/Reise-/übrige Spesen	158.70		200.00		594.55	
3300.80	Ordentliche Abschreibungen Informatik- und Kommunikationssysteme			2'400.00			
3511.00	Einlagen in Fonds des Eigenkapitals	2'150.00				2'000.00	
4511.00	Entnahmen aus Fonds des Eigenkapitals						1'071.95
4612.01	Entschädigungen Logopädie		14'000.00		14'000.00		14'000.00
4631.00	Beiträge vom Kanton		107'600.00		105'000.00		108'851.00

Erfolgsrechnung

1.1.2020 - 31.12.2020

Erfolgsrechnung		Rechnung 2020		Budget 2020		Rechnung 2019	
		Aufwand	Ertrag	Aufwand	Ertrag	Aufwand	Ertrag
4893.00	Entnahmen aus Vorfinanzierungen des EK				1'000.00		
2195	Logopädie Region Landquart	680'344.20	680'344.20	667'200.00	667'200.00	691'522.85	691'522.85
2195	Logopädie Region Landquart	680'344.20	680'344.20	667'200.00	667'200.00	691'522.85	691'522.85
3020.00	Löhne der Lehrkräfte	570'186.95		538'000.00		585'350.75	
3020.09	Erstattung Lohn der Lehrkräfte	-15'447.25				-19'781.45	
3050.00	AG-Beiträge AHV, IV, EO, ALV, VK	42'251.65		45'000.00		44'520.80	
3052.00	AG-Beiträge an Pensionskassen	46'454.70		40'000.00		42'918.20	
3053.00	AG-Beiträge an Unfallversicherungen	2'875.20		2'200.00		2'655.15	
3055.00	AG-Beiträge an Krankentaggeldversicherung	5'338.95		4'800.00		5'133.55	
3090.00	Aus- und Weiterbildung Allgemein	2'232.00		3'200.00		3'076.00	
3099.01	Telefon-/PC-Entschädigungen	2'039.50		7'500.00		3'150.90	
3104.02	Lehr- und Therapiemittel	4'247.15		5'500.00		4'339.50	
3170.00	Unterkunft-/Verpflegungs-/Reise-/übrige Spesen	165.35		1'000.00		159.45	
3612.00	Entschädigung an Gemeinden	20'000.00		20'000.00		20'000.00	
4632.00	Beiträge von Gemeinden und Gemeindezweckverbänden		592'240.20		567'200.00		608'754.20
4634.00	Beiträge von öffentlichen Unternehmungen		88'104.00		100'000.00		82'768.65
2200	Sonderschulen	85'567.00		95'000.00		100'884.00	
	Nettoergebnis		85'567.00		95'000.00		100'884.00
2200	Sonderschulen	85'567.00		95'000.00		100'884.00	
3612.12	Sonderschulbeiträge	85'567.00		95'000.00		100'884.00	
2300	Berufliche Grundbildung	5'450.00		3'500.00		2'637.50	
	Nettoergebnis		5'450.00		3'500.00		2'637.50
2300	Berufliche Grundbildung	5'450.00		3'500.00		2'637.50	
3614.02	Ingenieur-/Wirtschaftsschulen	5'450.00		3'500.00		2'637.50	
2510	Gymnasiale Maturitätsschulen	94'300.00		120'000.00		102'400.00	
	Nettoergebnis		94'300.00		120'000.00		102'400.00
2510	Gymnasiale Maturitätsschulen	94'300.00		120'000.00		102'400.00	
3631.00	Beiträge an Kanton	94'300.00		120'000.00		102'400.00	
3	KULTUR, SPORT UND FREIZEIT	74'728.85		93'100.00		102'825.20	
	Nettoergebnis		74'728.85		93'100.00		102'825.20

Erfolgsrechnung

1.1.2020 - 31.12.2020

Erfolgsrechnung		Rechnung 2020		Budget 2020		Rechnung 2019	
		Aufwand	Ertrag	Aufwand	Ertrag	Aufwand	Ertrag
3111	Ortsmuseen	6'080.00		6'300.00		6'244.75	
	Nettoergebnis		6'080.00		6'300.00		6'244.75
3111	Ortsmuseum	6'080.00		6'300.00		6'244.75	
3000.00	Sitzungs-/Taggelder			200.00		105.00	
3050.00	AG-Beiträge AHV, IV, EO, ALV, VK					8.35	
3053.00	AG-Beiträge an Unfallversicherungen					0.45	
3055.00	AG-Beiträge an Krankentaggeldversicherung					0.95	
3130.00	Dienstleistungen Dritter	80.00		100.00		80.00	
3170.00	Unterkunft-/Verpflegungs-/Reise-/übrige Spesen					50.00	
3920.00	Interne Verrechnung Pacht, Mieten	6'000.00		6'000.00		6'000.00	
3290	Kultur, übriges	23'264.55		27'700.00		41'219.40	
	Nettoergebnis		23'264.55		27'700.00		41'219.40
3290	Kultur, übriges	23'264.55		27'700.00		41'219.40	
3130.00	Dienstleistungen Dritter					77.85	
3149.00	Unterhalt übrige Sachanlagen	2'841.30		1'000.00		19'879.55	
3636.00	Beiträge an private Organisationen	7'024.50		8'000.00		7'074.50	
3636.03	Beitrag Musikgesellschaft	5'000.00		5'000.00		5'000.00	
3636.04	Beitrag Jugendmusik	2'000.00		2'000.00		2'000.00	
3636.05	Beitrag Kirchenchöre	2'600.00		2'600.00		2'600.00	
3636.06	Beitrag Trachtentanzgruppe	1'300.00		1'300.00		1'300.00	
3636.07	Beitrag Chropfli-Schränzer			1'300.00		1'300.00	
3636.19	Samichlausverein Trimmis	500.00		500.00		500.00	
3910.01	Interne Verrechnung Werkbetrieb	1'241.25		4'000.00		1'487.50	
3910.02	Interne Verrechnung Forstbetrieb	757.50		2'000.00			
3410	Sport	11'612.50		11'400.00		9'100.00	
	Nettoergebnis		11'612.50		11'400.00		9'100.00
3410	Sport	11'612.50		11'400.00		9'100.00	
3636.08	Beitrag Turnvereine	2'600.00		2'600.00		2'600.00	
3636.09	Beitrag Jugi und Mädchenriege	2'600.00		2'600.00		2'600.00	
3636.10	Beitrag Schützengesellschaften	2'600.00		2'600.00		1'300.00	
3636.11	Beitrag Unihockey Calanda-Flyers	1'300.00		1'300.00		1'300.00	
3636.12	Beitrag Skiliftverein	1'300.00		1'300.00		1'300.00	
3910.01	Interne Verrechnung Werkbetrieb	1'182.50		1'000.00			

Erfolgsrechnung

1.1.2020 - 31.12.2020

Erfolgsrechnung		Rechnung 2020		Budget 2020		Rechnung 2019	
		Aufwand	Ertrag	Aufwand	Ertrag	Aufwand	Ertrag
3910.02	Interne Verrechnung Forstbetrieb		30.00				
3420	Freizeit	32'974.60		42'600.00		41'367.75	
	Nettoergebnis		32'974.60		42'600.00		41'367.75
3420	Freizeit	32'974.60		42'600.00		41'367.75	
3010.00	Löhne Verwaltungs-/Betriebspersonal	1'067.50		6'000.00		5'600.00	
3050.00	AG-Beiträge AHV, IV, EO, ALV, VK	0.80		500.00		444.55	
3053.00	AG-Beiträge an Unfallversicherungen	4.95		100.00		22.00	
3055.00	AG-Beiträge an Krankentaggeldversicherung	7.35				29.70	
3120.00	Ver- und Entsorgung Liegenschaften VV	13'000.00		13'000.00		13'000.00	
3140.08	Unterhalt Kinderspielplätze	1'977.70		3'500.00		36.75	
3141.07	Unterhalt Parkanlagen/Wanderwege	2'415.20		6'000.00		1'231.30	
3149.00	Unterhalt übrige Sachanlagen			500.00			
3151.03	Unterhalt Dorfbrunnen	1'148.65		1'000.00		965.15	
3170.00	Unterkunft-/Verpflegungs-/Reise-/übrige Spesen	116.55		1'000.00		1'292.60	
3900.00	Interne Verrechnung von Material- und Warenbezügen	1'820.00					
3910.01	Interne Verrechnung Werkbetrieb	5'037.50		8'000.00		13'062.50	
3910.02	Interne Verrechnung Forstbetrieb	6'378.40		3'000.00		5'683.20	
3500	Kirchen und religiösen Angelegenheiten	797.20		5'100.00		4'893.30	
	Nettoergebnis		797.20		5'100.00		4'893.30
3500	Kirchen und religiöse Angelegenheiten	797.20		5'100.00		4'893.30	
3111.00	Anschaffung Maschinen, Geräte und Fahrzeuge			5'000.00			
3134.00	Versicherungsprämien	101.95		100.00		100.90	
3144.00	Unterhalt Hochbauten, Gebäude	695.25				4'792.40	
4	GESUNDHEIT	1'190'429.82	3'073.90	625'300.00	6'500.00	702'826.75	4'539.10
	Nettoergebnis		1'187'355.92		618'800.00		698'287.65
4110	Spitäler	333'568.10		330'000.00		335'765.80	
	Nettoergebnis		333'568.10		330'000.00		335'765.80
4110	Spitäler	333'568.10		330'000.00		335'765.80	
3612.13	Spitalregion Churer Rheintal	333'568.10		330'000.00		335'765.80	
4120	Kranken-, Alters- und Pflgeheime	232'081.42	479.85	180'000.00		248'549.15	467.30
	Nettoergebnis		231'601.57		180'000.00		248'081.85

Erfolgsrechnung

1.1.2020 - 31.12.2020

Erfolgsrechnung		Rechnung 2020		Budget 2020		Rechnung 2019	
		Aufwand	Ertrag	Aufwand	Ertrag	Aufwand	Ertrag
4120	Kranken- und Pflegeheime	232'081.42	479.85	180'000.00		248'549.15	467.30
3614.00	Entschädigungen an öffentliche Unternehmungen	232'081.42		180'000.00		248'549.15	
4260.00	Rückerstattungen Dritter		479.85				467.30
4121	Betreutes Wohnen	500'000.00					
	Nettoergebnis		500'000.00				
4121	Betreutes Wohnen	500'000.00					
3893.00	Einlagen in Vorfinanzierungen des EK	500'000.00					
4210	Ambulante Krankenpflege	112'637.80		96'800.00		99'212.40	
	Nettoergebnis		112'637.80		96'800.00		99'212.40
4210	Ambulante Krankenpflege	112'637.80		96'800.00		99'212.40	
3612.13	Spitalregion Churer Rheintal					26.20	
3612.14	Mütter-/Väterberatung	156.00		500.00		52.00	
3614.01	Spitexorganisationen	111'181.80		95'000.00		97'834.20	
3636.13	Beitrag Samariterverein	1'300.00		1'300.00		1'300.00	
4310	Alkohol- und Drogenmissbrauch	1'000.00		1'500.00		3'499.20	
	Nettoergebnis		1'000.00		1'500.00		3'499.20
4310	Gesundheitsprävention	1'000.00		1'500.00		3'499.20	
3132.00	Honorare externe Berater, Gutachter			500.00			
3132.01	Jugendberatung/Suchtprävention	1'000.00		1'000.00		3'499.20	
4330	Schulgesundheitsdienst	11'142.50	2'594.05	17'000.00	6'500.00	15'800.20	4'071.80
	Nettoergebnis		8'548.45		10'500.00		11'728.40
4330	Schulgesundheitsdienst	11'142.50	2'594.05	17'000.00	6'500.00	15'800.20	4'071.80
3130.00	Dienstleistungen Dritter	1'149.40					
3136.00	Schularzt	6'369.85		4'000.00		5'314.00	
3136.01	Schulzahnarzt	3'623.25		13'000.00		10'486.20	
4260.00	Rückerstattungen Dritter		2'594.05		6'500.00		4'071.80
5	SOZIALE SICHERHEIT	676'627.70	281'621.77	576'800.00	212'800.00	597'013.10	324'807.35
	Nettoergebnis		395'005.93		364'000.00		272'205.75

Erfolgsrechnung

1.1.2020 - 31.12.2020

Erfolgsrechnung		Rechnung 2020		Budget 2020		Rechnung 2019	
		Aufwand	Ertrag	Aufwand	Ertrag	Aufwand	Ertrag
5340	Wohnen im Alter (ohne Pflege)	62'275.05	117'637.00	51'800.00	118'800.00	59'735.00	119'589.00
	Nettoergebnis	55'361.95		67'000.00		59'854.00	
5340	Alterswohnungen (ohne Pflege)	62'275.05	117'637.00	51'800.00	118'800.00	59'735.00	119'589.00
3010.00	Löhne Verwaltungs-/Betriebspersonal	6'508.20		10'000.00		10'492.80	
3050.00	AG-Beiträge AHV, IV, EO, ALV, VK	514.65		900.00		790.85	
3052.00	AG-Beiträge an Pensionskassen	294.20		500.00		822.35	
3053.00	AG-Beiträge an Unfallversicherungen	35.95		100.00		80.90	
3055.00	AG-Beiträge an Krankentaggeldversicherung	60.25		100.00		76.70	
3101.00	Betriebs- und Verbrauchsmaterial	3'850.00		2'000.00		2'870.80	
3120.00	Ver- und Entsorgung Liegenschaften VV	9'024.25		10'000.00		9'277.35	
3130.00	Dienstleistungen Dritter	72.00		1'000.00		860.35	
3134.00	Versicherungsprämien	1'565.80		1'600.00		1'549.80	
3140.00	Unterhalt an Grundstücken	5'733.15		1'000.00			
3144.00	Unterhalt Hochbauten, Gebäude	19'364.80		9'500.00		17'859.10	
3151.00	Unterhalt Apparate, Maschinen, Geräte	251.80					
3170.00	Unterkunft-/Verpflegungs-/Reise-/übrige Spesen			100.00		54.00	
3930.01	Interne Verrechnung Betrieb Heizung	15'000.00		15'000.00		15'000.00	
4260.00	Rückerstattungen Dritter		6.00				1'166.50
4470.00	Mietzinsen Liegenschaften VV		117'631.00		118'800.00		118'422.50
5350	Leistungen an das Alter	10'112.15		12'300.00		12'279.65	2'000.00
	Nettoergebnis		10'112.15		12'300.00		10'279.65
5350	Leistungen an Alter	10'112.15		12'300.00		12'279.65	2'000.00
3000.00	Sitzungs-/Taggelder	644.00					
3010.00	Löhne Verwaltungs-/Betriebspersonal	3'360.00		4'900.00		3'360.00	
3053.00	AG-Beiträge an Unfallversicherungen	14.30				9.80	
3130.00	Dienstleistungen Dritter	1'181.20		700.00		875.15	
3170.00	Unterkunft-/Verpflegungs-/Reise-/übrige Spesen	108.80		200.00		284.40	
3636.14	Interreg-Projekt "gemeinsam gesund"	4'803.85		6'500.00		7'750.30	
4260.00	Rückerstattungen Dritter						2'000.00
5430	Alimentenbevorschussung und -inkasso	70'288.30	39'752.10	50'000.00	14'000.00	64'719.75	28'825.35
	Nettoergebnis		30'536.20		36'000.00		35'894.40
5430	Alimentenbevorschussung und -inkasso	70'288.30	39'752.10	50'000.00	14'000.00	64'719.75	28'825.35
3637.02	Alimentenbevorschussungen	70'288.30		50'000.00		64'719.75	
4260.04	Rückerstattungen Alimente		39'752.10		14'000.00		28'825.35

Erfolgsrechnung

1.1.2020 - 31.12.2020

Erfolgsrechnung		Rechnung 2020		Budget 2020		Rechnung 2019	
		Aufwand	Ertrag	Aufwand	Ertrag	Aufwand	Ertrag
5440	Jugendarbeit	55'664.60	2'400.00	58'700.00		52'131.30	300.00
	Nettoergebnis		53'264.60		58'700.00		51'831.30
5440	Jugendarbeit	55'664.60	2'400.00	58'700.00		52'131.30	300.00
3000.00	Sitzungs-/Taggelder	1'932.35					
3010.00	Löhne Verwaltungs-/Betriebspersonal	42'077.80		45'200.00		43'070.00	
3050.00	AG-Beiträge AHV, IV, EO, ALV, VK	3'441.15		4'000.00		3'418.90	
3052.00	AG-Beiträge an Pensionskassen	2'271.00		1'500.00		858.40	
3053.00	AG-Beiträge an Unfallversicherungen	259.80		200.00		200.55	
3055.00	AG-Beiträge an Krankentaggeldversicherung	408.95		400.00		387.65	
3090.00	Aus- und Weiterbildung Allgemein			500.00			
3112.01	Anschaffung Diverses			1'000.00			
3130.00	Dienstleistungen Dritter	4'658.65		4'500.00		3'088.85	
3130.02	Telefongebühren	614.90		400.00		568.95	
3144.00	Unterhalt Hochbauten, Gebäude			1'000.00			
3170.00	Unterkunft-/Verpflegungs-/Reise-/übrige Spesen					238.00	
3501.00	Einlagen in Fonds des FK					300.00	
4260.00	Rückerstattungen Dritter		200.00				
4631.00	Beiträge vom Kanton		1'000.00				
4637.02	Spenden		1'200.00				300.00
5450	Leistungen an Familien	48'573.55		80'000.00		69'280.40	
	Nettoergebnis		48'573.55		80'000.00		69'280.40
5450	Leistungen an Familien	48'573.55		80'000.00		69'280.40	
3636.15	Familienergänzende Kinderbetreuung	48'573.55		80'000.00		69'280.40	
5720	Gesetzliche wirtschaftliche Hilfe	312'280.65	121'832.67	200'000.00	80'000.00	219'394.50	174'093.00
	Nettoergebnis		190'447.98		120'000.00		45'301.50
5720	Gesetzliche wirtschaftliche Hilfe	312'280.65	121'832.67	200'000.00	80'000.00	219'394.50	174'093.00
3637.00	Unterstützung	312'280.65		200'000.00		219'394.50	
4260.05	Rückerstattungen Unterstützungen		81'731.55		30'000.00		71'603.35
4631.00	Beiträge vom Kanton		40'101.12		50'000.00		102'489.65
5730	Asylwesen	8'252.60		25'000.00		21'176.15	
	Nettoergebnis		8'252.60		25'000.00		21'176.15

Erfolgsrechnung

1.1.2020 - 31.12.2020

Erfolgsrechnung		Rechnung 2020		Budget 2020		Rechnung 2019	
		Aufwand	Ertrag	Aufwand	Ertrag	Aufwand	Ertrag
5730	Asylwesen	8'252.60		25'000.00		21'176.15	
3631.00	Beiträge an Kanton	4'094.75		20'000.00		15'846.55	
3631.02	Beitrag Integrationsförderung	4'157.85		5'000.00		5'329.60	
5790	Fürsorge, übriges	107'760.80		95'000.00		95'396.35	
	Nettoergebnis		107'760.80		95'000.00		95'396.35
5790	Fürsorge, übriges	107'760.80		95'000.00		95'396.35	
3612.20	Beiträge an BB Mandatsführungen	100.00				800.00	
3634.00	Beiträge an öffentliche Unternehmungen	107'660.80		95'000.00		94'596.35	
5920	Hilfsaktionen	1'420.00		4'000.00		2'900.00	
	Nettoergebnis		1'420.00		4'000.00		2'900.00
5920	Hilfsaktionen	1'420.00		4'000.00		2'900.00	
3634.00	Beiträge an öffentliche Unternehmungen	500.00		2'000.00			
3636.00	Beiträge an private Organisationen	920.00		2'000.00		2'900.00	
6	VERKEHR UND NACHRICHTENÜBERMITTLUNG	1'244'272.68	441'236.19	1'142'200.00	324'000.00	1'983'170.70	478'830.20
	Nettoergebnis		803'036.49		818'200.00		1'504'340.50
6150	Gemeindestrassen	439'532.63	25'309.05	381'000.00	7'500.00	1'015'294.95	48'049.60
	Nettoergebnis		414'223.58		373'500.00		967'245.35
6150	Gemeindestrassen und -wege	439'532.63	25'309.05	381'000.00	7'500.00	1'015'294.95	48'049.60
3101.00	Betriebs- und Verbrauchsmaterial	283.05				387.15	
3101.01	Signalisationsmaterial Strassen/Plätze	272.35				2'440.65	
3130.00	Dienstleistungen Dritter	324.00		2'000.00		1'325.50	
3132.00	Honorare externe Berater, Gutachter	1'925.70				3'424.45	
3141.00	Unterhalt Strassen/Verkehrswege	131'914.85		130'000.00		129'704.45	
3141.01	Unterhalt übrige Wege	63'207.43		50'000.00		58'819.70	
3141.05	Markierungen Strassen/Plätze	2'657.15		4'000.00		1'006.05	
3300.10	Ordentliche Abschreibungen Strassen/Verkehrswege			20'000.00		15'290.15	
3830.10	Zusätzliche Abschreibungen Strasse/ Verkehrswege					570'000.00	
3900.00	Interne Verrechnung von Material- und Warenbezügen	776.90					
3900.01	Interne Verrechnung Querabschläge					7'986.00	
3910.01	Interne Verrechnung Werkbetrieb	95'042.10		65'000.00		83'942.95	
3910.02	Interne Verrechnung Forstbetrieb	143'129.10		110'000.00		140'967.90	
4240.03	Fahrbewilligungen		6'453.30		6'500.00		4'650.80

Erfolgsrechnung

1.1.2020 - 31.12.2020

Erfolgsrechnung		Rechnung 2020		Budget 2020		Rechnung 2019	
		Aufwand	Ertrag	Aufwand	Ertrag	Aufwand	Ertrag
4260.00	Rückerstattungen Dritter		18'855.75		1'000.00		20'766.60
4260.03	Rückerstattungen Inkassogebühren						124.20
4820.00	Ausserordentliche Entgelte						22'508.00
6151	Parkplätze	80'457.60	47'712.94	9'600.00	37'000.00	46'191.30	41'642.60
	Nettoergebnis		32'744.66	27'400.00			4'548.70
6151	Parkplätze	80'457.60	47'712.94	9'600.00	37'000.00	46'191.30	41'642.60
3101.01	Signalisationsmaterial Strassen/Plätze	1'214.05					
3111.00	Anschaffung Maschinen, Geräte und Fahrzeuge					6'908.50	
3120.00	Ver- und Entsorgung Liegenschaften VV	179.25		100.00		185.30	
3130.00	Dienstleistungen Dritter	652.80		500.00		2'609.90	
3141.04	Unterhalt Parkplätze/Parkuhren	26'239.20		2'000.00		33'298.85	
3300.30	Ordentliche Abschreibungen Tiefbauten			2'000.00			
3300.40	Ordentliche Abschreibungen Hochbauten			2'000.00			
3320.90	Planmässige Abschreibungen übrige	45'913.55					
3910.01	Interne Verrechnung Werkbetrieb	6'258.75		3'000.00		3'188.75	
4240.04	Gebühren Dauerparkierung		17'815.00		18'000.00		15'245.00
4240.05	Parkiergebühren		28'649.14		19'000.00		26'397.60
4260.00	Rückerstattungen Dritter		1'248.80				
6152	Strassenbeleuchtung	107'439.25		127'500.00		178'232.95	
	Nettoergebnis		107'439.25		127'500.00		178'232.95
6152	Strassenbeleuchtung	107'439.25		127'500.00		178'232.95	
3120.00	Ver- und Entsorgung Liegenschaften VV	15'561.10		24'000.00		20'781.30	
3130.00	Dienstleistungen Dritter	603.10		500.00		14.40	
3132.00	Honorare externe Berater, Gutachter	4'577.70		2'000.00			
3141.02	Unterhalt Strassenbeleuchtung	85'647.35		100'000.00		76'037.20	
3300.30	Ordentliche Abschreibungen Tiefbauten					2'185.05	
3830.30	Zusätzliche Abschreibungen Tiefbauten					75'000.00	
3910.01	Interne Verrechnung Werkbetrieb	1'050.00		1'000.00		4'215.00	
6190	Werkbetriebe	503'270.80	351'582.20	513'100.00	253'500.00	652'039.30	363'330.00
	Nettoergebnis		151'688.60		259'600.00		288'709.30
6190	Werkbetrieb	503'270.80	351'582.20	513'100.00	253'500.00	652'039.30	363'330.00
3010.00	Löhne Verwaltungs-/Betriebspersonal	327'310.90		321'900.00		282'673.75	
3050.00	AG-Beiträge AHV, IV, EO, ALV, VK	25'468.30		27'700.00		23'950.90	

Erfolgsrechnung

1.1.2020 - 31.12.2020

Erfolgsrechnung		Rechnung 2020		Budget 2020		Rechnung 2019	
		Aufwand	Ertrag	Aufwand	Ertrag	Aufwand	Ertrag
3052.00	AG-Beiträge an Pensionskassen	23'912.75		19'500.00		20'076.50	
3053.00	AG-Beiträge an Unfallversicherungen	6'477.45		5'100.00		4'820.85	
3055.00	AG-Beiträge an Krankentaggeldversicherung	2'710.30		1'400.00		1'605.15	
3090.00	Aus- und Weiterbildung Allgemein	3'030.95		500.00		290.00	
3091.00	Personalwerbung					1'031.35	
3099.00	Übriger Personalaufwand	1'526.60		2'000.00		2'056.45	
3100.00	Büromaterial			500.00		320.10	
3101.00	Betriebs- und Verbrauchsmaterial	8'926.05		7'000.00		9'755.05	
3101.02	Betriebsstoffe	7'761.95		7'000.00		9'100.85	
3110.00	Anschaffung Büromobiliar und -geräte					5'416.45	
3111.00	Anschaffung Maschinen, Geräte und Fahrzeuge	7'361.45		15'000.00		878.60	
3120.00	Ver- und Entsorgung Liegenschaften VV	18'539.05		15'000.00		15'257.00	
3130.00	Dienstleistungen Dritter	1'133.50		2'000.00		2'704.30	
3130.02	Telefongebühren	890.50		3'000.00		766.65	
3132.00	Honorare externe Berater, Gutachter			5'000.00		2'520.55	
3133.01	Informatik	12'093.65		10'000.00		9'747.95	
3134.00	Versicherungsprämien	8'078.20		10'000.00		7'515.30	
3144.00	Unterhalt Hochbauten, Gebäude	11'279.25		15'000.00		874.45	
3151.00	Unterhalt Apparate, Maschinen, Geräte	3'180.50		2'000.00		8'960.75	
3151.02	Unterhalt Fahrzeuge	14'210.85		5'000.00		15'877.70	
3158.01	Unterhalt/Support von Software	403.90					
3162.00	Maschinenmiete, Leasinggebühr					19'229.55	
3170.00	Unterkunft-/Verpflegungs-/Reise-/übrige Spesen	631.10		1'000.00		812.60	
3199.01	Aufwand COVID-19	86.60					
3300.60	Ordentliche Abschreibungen Mobilien, Ausstattungen, Maschinen, Fahrzeuge	10'309.00		37'500.00		25'000.00	
3632.00	Leistungen von TIB	5'000.00				5'000.00	
3830.60	Zusätzliche Abschreibungen Mobilien, Ausstattungen, Maschinen, Fahrzeuge					171'000.00	
3910.02	Interne Verrechnung Forstbetrieb	2'948.00				4'796.50	
4240.01	Benützungskosten Infrastruktur TIB		14'500.00				
4260.00	Rückerstattungen Dritter		552.50				2'432.00
4470.00	Mietzinsen Liegenschaften VV		15'027.00		14'500.00		28'872.50
4614.01	Leistungen für TIB		73'244.75		78'000.00		105'000.05
4910.01	Interne Verrechnung von Dienstleistungen Werkbetrieb		215'257.95		128'000.00		194'025.45
4920.00	Interne Verrechnung von Pacht, Mieten, Benützungskosten, Fahrzeugen		21'000.00		21'000.00		21'000.00
4930.00	Interne Verrechnung von Betriebs- und Verwaltungskosten		12'000.00		12'000.00		12'000.00

Erfolgsrechnung

1.1.2020 - 31.12.2020

Erfolgsrechnung		Rechnung 2020		Budget 2020		Rechnung 2019	
		Aufwand	Ertrag	Aufwand	Ertrag	Aufwand	Ertrag
6220	Regionalverkehr	113'572.40	16'632.00	111'000.00	26'000.00	91'412.20	25'808.00
	Nettoergebnis		96'940.40		85'000.00		65'604.20
6220	Regionalverkehr	113'572.40	16'632.00	111'000.00	26'000.00	91'412.20	25'808.00
3134.00	Versicherungsprämien	83.60				82.85	
3143.00	Unterhalt Tiefbauten	3'904.85		20'000.00			
3144.00	Unterhalt Hochbauten, Gebäude	204.70		4'000.00		7'645.35	
3320.90	Planmässige Abschreibungen übrige	10'452.50					
3632.01	Nachtbusbetrieb	15'000.00		15'000.00		15'000.00	
3634.02	Tageskarten FLEXI	42'000.00		28'000.00		28'000.00	
3637.04	Umweltpass Busbetrieb	37'263.00		38'000.00		37'506.50	
3910.01	Interne Verrechnung Werkbetrieb	4'663.75		6'000.00		3'177.50	
4250.01	Verkäufe Tageskarten FLEXI		16'632.00		26'000.00		25'808.00
7	UMWELTSCHUTZ UND RAUMORDNUNG	613'040.82	11'648.27	531'600.00	162'000.00	389'825.29	74'217.54
	Nettoergebnis		601'392.55		369'600.00		315'607.75
7300	Entsorgungen Gemeindeaufgabe	23'206.20		13'000.00		22'434.75	
	Nettoergebnis		23'206.20		13'000.00		22'434.75
7300	Entsorgungen Gemeindeaufgabe	23'206.20		13'000.00		22'434.75	
3101.00	Betriebs- und Verbrauchsmaterial	569.70		1'000.00		3'172.00	
3140.02	Unterhalt Gemeindesammelstellen	1'526.10		500.00		128.15	
3612.15	Regionale Tierkörpersammelstelle	3'221.65		3'500.00		2'825.85	
3910.01	Interne Verrechnung Werkbetrieb	17'888.75		8'000.00		16'308.75	
7410	Gewässerverbauungen	431'346.55	8'022.90	382'000.00	150'000.00	168'596.10	46'573.85
	Nettoergebnis		423'323.65		232'000.00		122'022.25
7410	Gewässerverbauungen	431'346.55	8'022.90	382'000.00	150'000.00	168'596.10	46'573.85
3132.00	Honorare externe Berater, Gutachter	99'321.35		50'000.00		9'531.05	
3140.05	Unterhalt Rufen	308'319.00		300'000.00		143'806.55	
3900.00	Interne Verrechnung von Material- und Warenbezügen	277.00					
3910.01	Interne Verrechnung Werkbetrieb	1'125.00		2'000.00		1'110.00	
3910.02	Interne Verrechnung Forstbetrieb	22'304.20		30'000.00		14'148.50	
4631.00	Beiträge vom Kanton		8'022.90		150'000.00		46'573.85
7500	Arten- und Landschaftsschutz	45'188.10		22'400.00		62'257.25	24'440.00
	Nettoergebnis		45'188.10		22'400.00		37'817.25

Erfolgsrechnung

1.1.2020 - 31.12.2020

Erfolgsrechnung		Rechnung 2020		Budget 2020		Rechnung 2019	
		Aufwand	Ertrag	Aufwand	Ertrag	Aufwand	Ertrag
7500	Arten- und Landschaftsschutz	45'188.10		22'400.00		62'257.25	24'440.00
3010.00	Löhne Verwaltungs-/Betriebspersonal	9'992.50		10'000.00		10'867.50	
3053.00	AG-Beiträge an Unfallversicherungen	416.30		400.00		395.95	
3130.00	Dienstleistungen Dritter			500.00			
3635.01	Findeltiere	1'188.00		1'500.00		1'431.10	
3636.16	Beitrag Projekt Heckenlandschaft	18'035.00		10'000.00		38'657.70	
3910.01	Interne Verrechnung Werkbetrieb	6'140.00				380.00	
3910.02	Interne Verrechnung Forstbetrieb	9'416.30				10'525.00	
4631.00	Beiträge vom Kanton						24'440.00
7501	Rekultivierungen	72.37	72.37			102.49	102.49
7501	Rekultivierungen	72.37	72.37			102.49	102.49
3501.00	Einlagen in Fonds des FK	72.37				102.49	
4400.00	Zinsen flüssige Mittel		72.37				102.49
7610	Luftreinhaltung, Klimaschutz, übrige Bekämpfung von Umweltverschmutzung			12'000.00	12'000.00		
7610	Luftreinhaltung und Klimaschutz			12'000.00	12'000.00		
3130.08	Feuerungskontrollen			12'000.00			
4260.00	Rückerstattungen Dritter				12'000.00		
7710	Friedhof und Bestattung	75'275.35	3'553.00	77'200.00		67'238.35	3'101.20
	Nettoergebnis		71'722.35		77'200.00		64'137.15
7710	Friedhof und Bestattung	75'275.35	3'553.00	77'200.00		67'238.35	3'101.20
3010.00	Löhne Verwaltungs-/Betriebspersonal	1'421.45		10'000.00		9'699.30	
3050.00	AG-Beiträge AHV, IV, EO, ALV, VK	111.45		900.00		665.55	
3052.00	AG-Beiträge an Pensionskassen			1'100.00		1'112.70	
3053.00	AG-Beiträge an Unfallversicherungen	8.45		200.00		133.25	
3055.00	AG-Beiträge an Krankentaggeldversicherung	13.20		100.00		45.00	
3101.00	Betriebs- und Verbrauchsmaterial	997.70		500.00		11.15	
3111.00	Anschaffung Maschinen, Geräte und Fahrzeuge			500.00			
3120.00	Ver- und Entsorgung Liegenschaften VV	7'207.80		4'000.00		8'175.65	
3130.00	Dienstleistungen Dritter	630.05		1'500.00		1'448.95	
3130.16	Bestattungskosten, Kremation	9'755.00		8'000.00		11'558.25	
3132.00	Honorare externe Berater, Gutachter	975.00					

Erfolgsrechnung

1.1.2020 - 31.12.2020

Erfolgsrechnung		Rechnung 2020		Budget 2020		Rechnung 2019	
		Aufwand	Ertrag	Aufwand	Ertrag	Aufwand	Ertrag
3134.00	Versicherungsprämien	216.05		300.00		213.85	
3140.03	Unterhalt Friedhofanlage	32'430.55		37'000.00		10'472.70	
3144.00	Unterhalt Hochbauten, Gebäude	679.40		1'500.00		1'632.50	
3151.00	Unterhalt Apparate, Maschinen, Geräte	309.75		500.00			
3170.00	Unterkunft-/Verpflegungs-/Reise-/übrige Spesen			100.00		120.00	
3910.01	Interne Verrechnung Werkbetrieb	20'007.50		10'000.00		20'852.50	
3910.02	Interne Verrechnung Forstbetrieb	512.00		1'000.00		1'097.00	
4260.00	Rückerstattungen Dritter		3'553.00				3'101.20
7900	Raumordnung	37'952.25		25'000.00		69'196.35	
	Nettoergebnis		37'952.25		25'000.00		69'196.35
7900	Raumordnung	37'952.25		25'000.00		69'196.35	
3130.00	Dienstleistungen Dritter	10'520.65		20'000.00		14'352.95	
3132.00	Honorare externe Berater, Gutachter	6'589.30		5'000.00		4'775.55	
3300.50	Ordentliche Abschreibungen Orts- und Regionalplanungen	20'512.30				49'739.85	
3636.00	Beiträge an private Organisationen	330.00				328.00	
8	VOLKSWIRTSCHAFT	948'353.40	934'282.86	958'500.00	701'200.00	1'003'797.40	898'157.40
	Nettoergebnis		14'070.54		257'300.00		105'640.00
8110	Landwirtschaft	13'789.85	7'834.50	16'200.00	8'300.00	16'982.55	8'363.25
	Nettoergebnis		5'955.35		7'900.00		8'619.30
8110	Landwirtschaft	13'789.85	7'834.50	16'200.00	8'300.00	16'982.55	8'363.25
3000.00	Sitzungs-/Taggelder	4'095.00		6'000.00		5'705.00	
3050.00	AG-Beiträge AHV, IV, EO, ALV, VK	310.45		500.00		452.90	
3053.00	AG-Beiträge an Unfallversicherungen	14.60				16.35	
3130.00	Dienstleistungen Dritter	580.80		500.00		580.80	
3170.00	Unterkunft-/Verpflegungs-/Reise-/übrige Spesen	504.75		700.00		523.75	
3611.00	Entschädigungen an Kanton	8'284.25		8'500.00		9'703.75	
4260.00	Rückerstattungen Dritter		21.00				456.00
4260.01	Beitrag Tierhalter Tierseuchenfonds		7'813.50		8'300.00		7'907.25
8120	Melioration Says	10'601.95	10'601.95	13'300.00	13'300.00	8'481.25	8'481.25
8120	Melioration Says	10'601.95	10'601.95	13'300.00	13'300.00	8'481.25	8'481.25
3000.00	Sitzungs-/Taggelder	9'180.75		12'000.00		7'090.00	
3050.00	AG-Beiträge AHV, IV, EO, ALV, VK	325.20		300.00		249.30	

Erfolgsrechnung

1.1.2020 - 31.12.2020

Erfolgsrechnung		Rechnung 2020		Budget 2020		Rechnung 2019	
		Aufwand	Ertrag	Aufwand	Ertrag	Aufwand	Ertrag
3053.00	AG-Beiträge an Unfallversicherungen	32.70				17.35	
3055.00	AG-Beiträge an Krankentaggeldversicherung					3.80	
3170.00	Unterkunft-/Verpflegungs-/Reise-/übrige Spesen	1'063.30		1'000.00		1'120.80	
4632.00	Beiträge von Gemeinden und Gemeindezweckverbänden		10'601.95		13'300.00		8'481.25
8121	Teilmelioration N13	3'499.55		5'700.00		8'257.65	
	Nettoergebnis		3'499.55		5'700.00		8'257.65
8121	Teilmelioration N13	3'499.55		5'700.00		8'257.65	
3000.00	Sitzungs-/Taggelder	2'357.00		5'000.00		7'269.75	
3050.00	AG-Beiträge AHV, IV, EO, ALV, VK			200.00		333.70	
3053.00	AG-Beiträge an Unfallversicherungen	8.35				21.25	
3055.00	AG-Beiträge an Krankentaggeldversicherung					14.15	
3170.00	Unterkunft-/Verpflegungs-/Reise-/übrige Spesen	1'134.20		500.00		618.80	
8180	Alpwirtschaft	118'725.85	77'303.25	71'600.00	78'000.00	90'875.20	77'342.20
	Nettoergebnis		41'422.60	6'400.00			13'533.00
8180	Heim- und Alpwirtschaft	118'725.85	77'303.25	71'600.00	78'000.00	90'875.20	77'342.20
3101.00	Betriebs- und Verbrauchsmaterial	449.90		1'500.00		1'228.50	
3101.02	Betriebsstoffe	2'428.70		600.00			
3111.00	Anschaffung Maschinen, Geräte und Fahrzeuge	3'642.40		5'000.00		1'707.60	
3130.00	Dienstleistungen Dritter	6'802.85		3'000.00		3'162.60	
3130.04	Inkassogebühren	53.30					
3132.00	Honorare externe Berater, Gutachter	327.00					
3134.00	Versicherungsprämien	2'972.15		3'000.00		2'943.55	
3140.00	Unterhalt an Grundstücken	5'804.90		5'000.00		2'529.50	
3144.00	Unterhalt Hochbauten, Gebäude	28'706.80		20'000.00		16'328.90	
3151.00	Unterhalt Apparate, Maschinen, Geräte	2'856.15		2'000.00		572.55	
3151.02	Unterhalt Fahrzeuge					3'472.35	
3300.30	Ordentliche Abschreibungen Tiefbauten			1'000.00			
3300.60	Ordentliche Abschreibungen Mobilien, Ausstattungen, Maschinen, Fahrzeuge	8'768.45					
3632.02	Grenzzäune Alpen			500.00		2'216.50	
3636.17	Entschädigungen Alpwirtschaft	1'000.00		1'000.00		1'000.00	
3900.00	Interne Verrechnung von Material- und Warenbezügen	2'357.00				1'693.60	
3910.01	Interne Verrechnung Werkbetrieb	35'773.75		10'000.00		25'083.75	
3910.02	Interne Verrechnung Forstbetrieb	12'782.50		15'000.00		24'935.80	
3920.00	Interne Verrechnung Pacht, Mieten	4'000.00		4'000.00		4'000.00	

Erfolgsrechnung

1.1.2020 - 31.12.2020

Erfolgsrechnung		Rechnung 2020		Budget 2020		Rechnung 2019	
		Aufwand	Ertrag	Aufwand	Ertrag	Aufwand	Ertrag
4260.00	Rückerstattungen Dritter						800.00
4309.01	Grasmiettaxen		25'975.60		27'000.00		27'713.40
4309.02	Sömmerungbeiträge		50'327.65		50'000.00		47'828.80
4632.00	Beiträge von Gemeinden und Gemeindezweckverbänden		1'000.00		1'000.00		1'000.00
8200	Forstwirtschaft	756'148.40	812'608.11	792'300.00	583'000.00	848'992.30	770'376.55
	Nettoergebnis	56'459.71			209'300.00		78'615.75
8200	Forstwirtschaft	756'148.40	812'608.11	792'300.00	583'000.00	848'992.30	770'376.55
3010.00	Löhne Verwaltungs-/Betriebspersonal	357'535.95		368'100.00		354'332.85	
3010.09	Erstattung Lohn Verwaltungs- und Betriebspersonal	-2'654.40				-9'941.55	
3050.00	AG-Beiträge AHV, IV, EO, ALV, VK	27'336.40		31'700.00		25'855.10	
3052.00	AG-Beiträge an Pensionskassen	20'560.05		21'000.00		20'958.80	
3053.00	AG-Beiträge an Unfallversicherungen	14'373.90		14'000.00		12'508.55	
3055.00	AG-Beiträge an Krankentaggeldversicherung	2'925.55		1'600.00		1'835.30	
3090.00	Aus- und Weiterbildung Allgemein	100.00		3'000.00		13'400.00	
3091.00	Personalwerbung			1'000.00			
3099.00	Übriger Personalaufwand	11'900.90		8'000.00		8'339.75	
3100.00	Büromaterial			500.00		635.95	
3101.00	Betriebs- und Verbrauchsmaterial	6'453.05		3'000.00		3'323.10	
3101.02	Betriebsstoffe	17'716.65		28'000.00		26'488.00	
3101.03	Pflanzen-Ankauf / Wildschutz	38'782.30		3'000.00		8'997.35	
3111.00	Anschaffung Maschinen, Geräte und Fahrzeuge	7'773.40		10'000.00		3'736.10	
3118.00	Immaterielle Anlagen					924.65	
3118.01	Software/Lizenzen	1'020.95		600.00		504.00	
3130.00	Dienstleistungen Dritter	9'223.25		11'000.00		12'283.15	
3130.02	Telefongebühren	588.80		1'000.00		555.80	
3130.20	Transportkosten	6'561.10		50'000.00		64'812.05	
3130.21	Holzrüst-/Räumung, Produktion Holzschnitzel	131'771.80		150'000.00		224'971.25	
3130.22	Ankauf Privatholz	3'780.00		3'000.00		3'600.00	
3132.00	Honorare externe Berater, Gutachter	23'270.90		3'000.00		6'295.40	
3134.00	Versicherungsprämien	12'744.75		14'000.00		10'699.75	
3151.00	Unterhalt Apparate, Maschinen, Geräte	3'780.10		15'000.00		4'168.75	
3151.02	Unterhalt Fahrzeuge	13'399.75		15'000.00		13'622.70	
3170.00	Unterkunft-/Verpflegungs-/Reise-/übrige Spesen	8'613.00		10'000.00		7'029.50	
3300.60	Ordentliche Abschreibungen Mobilien, Ausstattungen, Maschinen, Fahrzeuge	10'390.00					
3431.50	Spesenentschädigungen			300.00			
3634.00	Beiträge an öffentliche Unternehmungen	3'200.25		1'500.00		4'056.00	

Erfolgsrechnung

1.1.2020 - 31.12.2020

Erfolgsrechnung		Rechnung 2020		Budget 2020		Rechnung 2019	
		Aufwand	Ertrag	Aufwand	Ertrag	Aufwand	Ertrag
3920.00	Interne Verrechnung Pacht, Mieten	13'000.00		13'000.00		13'000.00	
3930.00	Interne Verrechnung von Betriebs- und Verwaltungskosten	12'000.00		12'000.00		12'000.00	
4250.02	Verkäufe Handelsholz		89'230.25		120'000.00		137'234.10
4250.04	Verkäufe Brennholz, Holzschnitzel		10'940.50		20'000.00		10'367.40
4250.05	Verkäufe Nebennutzungen		4'143.50		3'000.00		3'539.35
4250.06	Verkäufe Material		4'876.00		500.00		3'752.00
4260.00	Rückerstattungen Dritter		23'822.35		5'000.00		80'029.30
4260.02	Zollrückerstattung Treibstoff		4'511.15		3'500.00		3'364.70
4260.03	Rückerstattungen Inkassogebühren		30.00				
4310.00	Eigenleistungen Investitionsprojekte		34'985.06				1'791.00
4611.01	Kantonsbeitrag Leistungsvereinbarung		15'937.20		18'000.00		17'608.80
4614.01	Leistungen für TIB		6'946.30		12'000.00		8'354.00
4631.00	Beiträge vom Kanton		379'598.15		200'000.00		264'882.00
4900.00	Interne Verrechnung von Material- und Warenbezügen		488.30				
4900.02	Interne Verrechnung Holz-/Schnitzellieferung Forst		23'334.50		35'000.00		34'738.00
4910.02	Interne Verrechnung von Dienstleistungen Forstbetrieb		213'764.85		166'000.00		204'715.90
8290	Gemeindesäge Valtanna	19'268.55	14'633.95	35'000.00	7'500.00	14'274.25	22'128.55
	Nettoergebnis		4'634.60		27'500.00	7'854.30	
8290	Gemeindesäge Valtanna	19'268.55	14'633.95	35'000.00	7'500.00	14'274.25	22'128.55
3010.00	Löhne Verwaltungs-/Betriebspersonal					7'112.50	
3050.00	AG-Beiträge AHV, IV, EO, ALV, VK					-90.15	
3053.00	AG-Beiträge an Unfallversicherungen					209.00	
3055.00	AG-Beiträge an Krankentaggeldversicherung					79.90	
3101.00	Betriebs- und Verbrauchsmaterial			1'000.00		1'351.55	
3120.00	Ver- und Entsorgung Liegenschaften VV	229.40		300.00		260.65	
3130.00	Dienstleistungen Dritter	308.65		500.00			
3134.00	Versicherungsprämien	161.45		200.00		160.05	
3144.00	Unterhalt Hochbauten, Gebäude	5'682.15		5'000.00			
3151.00	Unterhalt Apparate, Maschinen, Geräte	8'592.40		23'000.00		1'392.75	
3900.02	Interne Verrechnung Holz-/Schnitzellieferung Forst	4'294.50		5'000.00		3'798.00	
4240.00	Benützungsgebühren und Dienstleistungen				500.00		
4250.00	Verkäufe		9'069.40		7'000.00		11'340.95
4260.00	Rückerstattungen Dritter		138.55				
4900.00	Interne Verrechnung von Material- und Warenbezügen		5'426.00				2'801.60
4900.01	Interne Verrechnung Querabschläge						7'986.00
8400	Tourismus	15'718.15		13'000.00		3'883.20	

Erfolgsrechnung

1.1.2020 - 31.12.2020

Erfolgsrechnung		Rechnung 2020		Budget 2020		Rechnung 2019	
		Aufwand	Ertrag	Aufwand	Ertrag	Aufwand	Ertrag
	Nettoergebnis		15'718.15		13'000.00		3'883.20
8400	Tourismus	15'718.15		13'000.00		3'883.20	
3634.04	Tourismus Bündner Herrschaft/Fünf Dörfer	15'718.15		13'000.00		3'883.20	
8710	Trimmiser Industrielle Betriebe	6'601.10	6'601.10	6'400.00	6'400.00	6'765.60	6'765.60
8710	Trimmiser Industrielle Betriebe	6'601.10	6'601.10	6'400.00	6'400.00	6'765.60	6'765.60
3000.00	Sitzungs-/Taggelder	5'837.50		6'000.00		6'062.00	
3050.00	AG-Beiträge AHV, IV, EO, ALV, VK	227.70		300.00		259.35	
3052.00	AG-Beiträge an Pensionskassen	165.20					
3053.00	AG-Beiträge an Unfallversicherungen	31.40				17.55	
3055.00	AG-Beiträge an Krankentaggeldversicherung	29.30				46.70	
3170.00	Unterkunft-/Verpflegungs-/Reise-/übrige Spesen	310.00		100.00		380.00	
4614.01	Leistungen für TIB		6'601.10		6'400.00		6'765.60
8900	Schlachtlokal	4'000.00	4'700.00	5'000.00	4'700.00	5'285.40	4'700.00
	Nettoergebnis	700.00		300.00		585.40	
8900	Schlachtlokal	4'000.00	4'700.00	5'000.00	4'700.00	5'285.40	4'700.00
3144.00	Unterhalt Hochbauten, Gebäude			1'000.00		1'285.40	
3920.00	Interne Verrechnung Pacht, Mieten	4'000.00		4'000.00		4'000.00	
4470.00	Mietzinsen Liegenschaften VV		4'700.00		4'700.00		4'700.00
9	FINANZEN UND STEUERN	240'318.86	9'808'122.86	180'800.00	9'071'600.00	158'908.10	10'421'028.21
	Nettoergebnis	9'567'804.00		8'890'800.00		10'262'120.11	
9100	Allgemeine Gemeindesteuern	71'495.15	7'391'972.80	33'500.00	7'162'000.00	32'708.95	7'968'974.75
	Nettoergebnis	7'320'477.65		7'128'500.00		7'936'265.80	
9100	Allgemeine Gemeindesteuern	71'495.15	7'391'972.80	33'500.00	7'162'000.00	32'708.95	7'968'974.75
3130.04	Inkassogebühren	4'238.85		4'500.00		4'906.90	
3181.00	Tatsächliche Forderungsverluste	52'316.00		15'000.00		14'552.75	
3181.01	Steuererlasse			1'000.00		744.00	
3406.00	Verzinsung langfristige Finanzverbindlichkeiten	1'225.00					
3611.00	Entschädigungen an Kanton			2'000.00			
3611.01	Inkassoprov. Kanton für Einzug Steuern	13'715.30		11'000.00		12'505.30	
4000.00	Einkommenssteuern natürliche Personen		5'544'380.25		5'550'000.00		6'157'585.30
4001.00	Vermögenssteuern natürliche Personen		947'135.00		850'000.00		969'860.00

Erfolgsrechnung

1.1.2020 - 31.12.2020

Erfolgsrechnung		Rechnung 2020		Budget 2020		Rechnung 2019	
		Aufwand	Ertrag	Aufwand	Ertrag	Aufwand	Ertrag
4002.00	Quellensteuern natürliche Personen		201'736.20		200'000.00		195'564.50
4009.00	Übrige direkte Steuern						13'124.00
4010.00	Gewinn- und Kapitalsteuern juristische Personen		685'771.15		550'000.00		619'342.55
4260.03	Rückerstattungen Inkassogebühren		8'101.50		7'000.00		7'352.95
4270.03	Steuerbussen						600.95
4290.01	Eingang abgeschriebener Forderungen		4'848.70		5'000.00		5'544.50
9101	Sondersteuern	5'933.80	1'082'757.75	6'100.00	607'000.00	9'998.90	1'086'101.40
	Nettoergebnis	1'076'823.95		600'900.00		1'076'102.50	
9101	Sondersteuern	5'933.80	1'082'757.75	6'100.00	607'000.00	9'998.90	1'086'101.40
3130.04	Inkassogebühren	218.80		100.00		248.90	
3181.00	Tatsächliche Forderungsverluste	765.00				300.00	
3611.02	Inkassoprov. Kanton Grundstückgewinnsteuer	4'950.00		6'000.00		9'450.00	
4021.00	Grund- und Liegenschaftensteuern		386'196.00		370'000.00		412'690.00
4022.00	Grundstückgewinnsteuern		192'271.00		80'000.00		313'646.05
4023.00	Handänderungssteuern		440'046.75		130'000.00		331'752.55
4024.00	Erbschafts- und Schenkungssteuern		34'422.60				
4033.00	Hundesteuer		29'250.00		27'000.00		27'690.00
4260.03	Rückerstattungen Inkassogebühren		60.00				115.60
4270.03	Steuerbussen						207.20
4290.01	Eingang abgeschriebener Forderungen		511.40				
9300	Finanz- und Lastenausgleich	20.55	749'337.00		749'300.00	144.45	709'453.00
	Nettoergebnis	749'316.45		749'300.00		709'308.55	
9300	Finanz- und Lastenausgleich	20.55	749'337.00		749'300.00	144.45	709'453.00
3621.00	Finanz- und Lastenausgleichsbeiträge an Kanton	20.55				144.45	
4621.00	Finanz- und Lastenausgleich vom Kanton		749'337.00		749'300.00		709'453.00
9500	Ertragsanteile	8'690.20	348'543.61		332'300.00	68'554.20	410'191.11
	Nettoergebnis	339'853.41		332'300.00		341'636.91	
9500	Ertragsanteile	8'690.20	348'543.61		332'300.00	68'554.20	410'191.11
3631.01	Landschaftsfranken	12.30				13.75	
3893.00	Einlagen in Vorfinanzierungen des EK	8'677.90				68'540.45	
4120.00	Konzessionsgebühren		3'788.25				608.00
4120.01	Wasserrechtszinsen		2'265.61		2'300.00		2'265.61
4120.03	Deponiegebühren		8'677.90				68'540.45

Erfolgsrechnung

1.1.2020 - 31.12.2020

Erfolgsrechnung		Rechnung 2020		Budget 2020		Rechnung 2019	
		Aufwand	Ertrag	Aufwand	Ertrag	Aufwand	Ertrag
4120.04	TIB Abgabe Gemeinwesen - Energieversorgung		193'811.85		190'000.00		198'577.05
4120.05	Nutzungsentschädigung TIB		70'000.00		70'000.00		70'000.00
4120.06	GEVAG Entschädigung		70'000.00		70'000.00		70'000.00
4210.00	Gebühren für Amtshandlungen						200.00
9610	Zinsen	20'411.70	17'926.65	25'600.00	11'000.00	22'766.55	15'619.50
	Nettoergebnis		2'485.05		14'600.00		7'147.05
9610	Zinsen	20'411.70	17'926.65	25'600.00	11'000.00	22'766.55	15'619.50
3406.00	Verzinsung langfristige Finanzverbindlichkeiten	19'468.30		25'000.00		22'274.95	
3409.00	Übrige Passivzinsen	371.05		100.00		5.00	
3499.00	Übriger Finanzaufwand	572.35		500.00		486.60	
4260.03	Rückerstattungen Inkassogebühren		210.00				210.00
4260.06	Rückerstattung Materielle Hilfe						350.05
4400.00	Zinsen flüssige Mittel				1'000.00		
4401.00	Zinsen Forderungen und Kontokorrente		17'716.65		10'000.00		15'059.45
9630	Liegenschaften des Finanzvermögens	61'021.30	199'949.85	46'200.00	191'200.00	5'334.60	211'608.20
	Nettoergebnis	138'928.55		145'000.00		206'273.60	
9630	Liegenschaften des Finanzvermögens	61'021.30	199'949.85	46'200.00	191'200.00	5'334.60	211'608.20
3130.00	Dienstleistungen Dritter			2'000.00		730.80	
3132.00	Honorare externe Berater, Gutachter			1'000.00		270.00	
3134.00	Versicherungsprämien	144.15		200.00			
3160.00	Miete und Pacht Liegenschaften und Grundstücke	2'530.00		2'600.00		2'530.00	
3430.40	Unterhalt Liegenschaft FV	58'119.20		40'000.00		890.45	
3439.30	Versicherungsprämien FV	227.95		400.00		401.35	
3900.00	Interne Verrechnung von Material- und Warenbezügen					292.00	
3910.01	Interne Verrechnung Werkbetrieb					220.00	
4240.07	Lagerplatzgebühren						100.00
4430.00	Mietzinsen Liegenschaften FV		1'550.00		1'200.00		1'200.00
4430.01	Pacht- und Baurechtszinsen		198'399.85		190'000.00		210'308.20
9631	Liegenschaft Ferienlager Obersays	1'929.95	3'000.00	300.00	3'000.00	1'555.70	2'700.00
	Nettoergebnis	1'070.05		2'700.00		1'144.30	
9631	Liegenschaft Ferienlager Obersays	1'929.95	3'000.00	300.00	3'000.00	1'555.70	2'700.00
3101.00	Betriebs- und Verbrauchsmaterial					137.70	
3134.00	Versicherungsprämien	101.00					

Erfolgsrechnung

1.1.2020 - 31.12.2020

Erfolgsrechnung		Rechnung 2020		Budget 2020		Rechnung 2019	
		Aufwand	Ertrag	Aufwand	Ertrag	Aufwand	Ertrag
3430.40	Unterhalt Liegenschaft FV	1'401.65					
3439.30	Versicherungsprämien FV	129.80		300.00		228.50	
3910.02	Interne Verrechnung Forstbetrieb	297.50				1'189.50	
4430.00	Mietzinsen Liegenschaften FV		3'000.00		3'000.00		2'700.00
9632	Liegenschaft Büel	61'596.71	6'525.00	68'400.00	7'000.00	15'898.15	7'725.00
	Nettoergebnis		55'071.71		61'400.00		8'173.15
9632	Liegenschaft Büel	61'596.71	6'525.00	68'400.00	7'000.00	15'898.15	7'725.00
3010.00	Löhne Verwaltungs-/Betriebspersonal	1'048.80		1'000.00		772.80	
3050.00	AG-Beiträge AHV, IV, EO, ALV, VK	79.55		100.00		61.35	
3053.00	AG-Beiträge an Unfallversicherungen	5.95				2.45	
3055.00	AG-Beiträge an Krankentaggeldversicherung	6.55				1.50	
3134.00	Versicherungsprämien	345.80					
3144.00	Unterhalt Hochbauten, Gebäude	784.80					
3430.40	Unterhalt Liegenschaft FV	54'684.21		65'000.00		9'128.55	
3431.10	Betriebs- und Verbrauchsmaterial FV			200.00		741.20	
3439.10	Ver- und Entsorgung Liegenschaften FV	3'015.10		1'000.00		3'429.30	
3439.30	Versicherungsprämien FV	740.95		1'100.00		1'077.25	
3910.01	Interne Verrechnung Werkbetrieb	842.50				683.75	
3910.02	Interne Verrechnung Forstbetrieb	42.50					
4432.00	Vergütung für Benützung Liegenschaften FV		525.00		1'000.00		1'725.00
4920.00	Interne Verrechnung von Pacht, Mieten, Benützungskosten, Fahrzeugen		6'000.00		6'000.00		6'000.00
9633	Alte Sennerei Trimmis	5'040.00	1'740.00	200.00	1'800.00	168.50	1'740.00
	Nettoergebnis		3'300.00	1'600.00		1'571.50	
9633	Alte Sennerei Trimmis	5'040.00	1'740.00	200.00	1'800.00	168.50	1'740.00
3134.00	Versicherungsprämien	53.35					
3430.40	Unterhalt Liegenschaft FV	4'837.15					
3439.30	Versicherungsprämien FV	149.50		200.00		168.50	
4430.00	Mietzinsen Liegenschaften FV		1'740.00		1'800.00		1'740.00
9634	Unterkunft Falsch	4'179.50	3'273.65	500.00		1'778.10	
	Nettoergebnis		905.85		500.00		1'778.10
9634	Unterkunft Falsch	4'179.50	3'273.65	500.00		1'778.10	
3144.00	Unterhalt Hochbauten, Gebäude					1'374.25	

Erfolgsrechnung

1.1.2020 - 31.12.2020

Erfolgsrechnung		Rechnung 2020		Budget 2020		Rechnung 2019	
		Aufwand	Ertrag	Aufwand	Ertrag	Aufwand	Ertrag
3430.40	Unterhalt Liegenschaft FV	3'699.50		500.00		403.85	
3900.00	Interne Verrechnung von Material- und Warenbezügen	480.00					
4631.00	Beiträge vom Kanton		3'273.65				
9710	Rückverteilungen aus CO2-Abgabe		3'096.55		7'000.00		6'915.25
	Nettoergebnis	3'096.55		7'000.00		6'915.25	
9710	Rückverteilungen aus CO2-Abgabe		3'096.55		7'000.00		6'915.25
4699.10	Rückverteilung CO2-Abgabe		3'096.55		7'000.00		6'915.25

Investitionsrechnung

1.1.2020 - 31.12.2020

Investitionsrechnung		Rechnung 2020		Budget 2020		Rechnung 2019	
		Ausgaben	Einnahmen	Ausgaben	Einnahmen	Ausgaben	Einnahmen
I	Investitionsrechnung	2'620'582.48	833'151.85	3'075'000.00	1'008'000.00	1'576'774.10	1'832'725.65
	Nettoergebnis		1'787'430.63		2'067'000.00	255'951.55	
1	ÖFFENTLICHE ORDNUNG + SICHERHEIT, VERTEIDIGUNG	609'105.15		100'000.00		50'000.00	
	Nettoergebnis		609'105.15		100'000.00		50'000.00
1610	Militärische Verteidigung	609'105.15		100'000.00		50'000.00	
5060.04	Elektronische Trefferanzeige/Kugelfang	609'105.15		100'000.00		50'000.00	
2	BILDUNG	518'765.50		1'015'000.00		194'106.00	
	Nettoergebnis		518'765.50		1'015'000.00		194'106.00
2170	Schulliegenschaften	518'765.50		1'015'000.00		194'106.00	
5040.00	Sanierung Oberstufenschulhaus					166'360.05	
5040.03	Fernwärmezentrale	16'138.70		500'000.00		27'745.95	
5060.07	Informatik Schule Trimmis	502'626.80		515'000.00			
6	VERKEHR UND NACHRICHTENÜBERMITTLUNG	300'623.15		530'000.00		448'072.90	629'406.50
	Nettoergebnis		300'623.15		530'000.00	181'333.60	
6150	Gemeindestrassen	198'659.45		320'000.00		133'471.50	629'406.50
5010.02	Radweg über Witenen nach Chur	1'963.75		100'000.00		40'000.00	
5010.04	Sanierung Alt Strass					84'253.95	
5010.18	Vorholzweg	196'695.70		220'000.00		9'217.55	
6110.00	Perimeterbeiträge Trottoir Deutsche Strasse						6'268.45
6110.02	Perimeterbeiträge Alt Strass						417'364.25
6110.05	Perimeterbeiträge Erschliessung Quartier Alt Strass						142'246.85
6110.11	Perimeterbeiträge Crestis						12'513.40
6110.12	Perimeterbeiträge Karlihofweg						7'055.70
6110.13	Perimeterbeiträge Quaderaweg						12'714.45
6110.14	Perimeterbeiträge Underquaderaweg						31'243.40
6151	Parkplätze	23'654.70		130'000.00		41'416.35	
5018.00	Parkierungskonzept/Parkplätze	19'157.50		80'000.00			
5040.06	Parkhaus	4'497.20		50'000.00		41'416.35	
6152	Strassenbeleuchtung					77'185.05	

Investitionsrechnung

1.1.2020 - 31.12.2020

Investitionsrechnung		Rechnung 2020		Budget 2020		Rechnung 2019	
		Ausgaben	Einnahmen	Ausgaben	Einnahmen	Ausgaben	Einnahmen
5030.06	Strassenbeleuchtung Rheinstrasse					77'185.05	
6190	Werkbetriebe	78'309.00		80'000.00		196'000.00	
5060.06	Ersatz Werkfahrzeug					196'000.00	
5060.08	Kompaktlader	78'309.00		80'000.00			
7	UMWELTSCHUTZ UND RAUMORDNUNG	42'130.80	11'711.00	250'000.00		64'155.30	
	Nettoergebnis		30'419.80		250'000.00		64'155.30
7500	Arten- und Landschaftsschutz	9'907.50		150'000.00		14'415.45	
5090.02	Projekt Rheinauen	9'907.50				14'415.45	
5090.03	Projekt Rheinauen - Infrastruktur			150'000.00			
7900	Raumordnung	32'223.30	11'711.00	100'000.00		49'739.85	
5090.01	Raumplanung allgemein	26'799.15		100'000.00		49'739.85	
5190.01	Ortsplanungen	5'424.15					
6310.00	IR-Beiträge vom Kanton		11'711.00				
8	VOLKSWIRTSCHAFT	1'149'957.88	821'440.85	1'180'000.00	1'008'000.00	820'439.90	1'203'319.15
	Nettoergebnis		328'517.03		172'000.00	382'879.25	
8120	Strukturverbesserungen Melioration Says	785'808.03	608'123.55	800'000.00	800'000.00	694'963.85	1'095'100.85
5010.00	Melioration Says	785'808.03		800'000.00		694'963.85	
6300.00	Bundesbeiträge Melioration Says (landwirtschaftlicher Teil)		276'997.00		200'000.00		362'994.00
6310.03	Kantonsbeiträge Melioration Says (forstlicher Teil)		9'345.55		300'000.00		437'277.85
6310.04	Kantonsbeiträge Melioration Says (landwirtschaftlicher Teil)		190'898.00		135'000.00		248'996.00
6320.00	IR-Gemeindebeitrag öffentliche Interessenz				120'000.00		
6320.01	IR-Beiträge von Gemeinden und GVerbände		85'000.00				
6370.00	Beiträge Eigentümer Melioration Says		45'883.00		45'000.00		45'833.00
8121	Strukturverbesserung Teilmelioration N13	8'741.40	3'067.30	20'000.00	13'000.00	125'476.05	108'218.30
5010.01	Teilmelioration N13	8'741.40		20'000.00		125'476.05	
6300.01	Bundesbeiträge Teilmelioration N13		3'067.30		13'000.00		108'218.30
8180	Alpwirtschaft	280'018.45	210'250.00	300'000.00	195'000.00		
5031.05	Wasserversorgung mit Widder	280'018.45		300'000.00			
6310.00	IR-Beiträge vom Kanton		185'250.00		195'000.00		
6360.01	IR-Beiträge von privaten Organisationen ohne Erwerbszweck		25'000.00				

Investitionsrechnung

1.1.2020 - 31.12.2020

Investitionsrechnung		Rechnung 2020		Budget 2020		Rechnung 2019	
		Ausgaben	Einnahmen	Ausgaben	Einnahmen	Ausgaben	Einnahmen
8200	Forstwirtschaft	75'390.00		60'000.00			
5060.09	Anhänger	75'390.00		60'000.00			

Gemeinde Trimmis
Rathaus, Galbutz 2, 7203 Trimmis
Gesamtmelioration Says

Betriebsrechnung 2020

Betriebsrechnung	Total bis 31.12.2019	Rechnungsjahr 2020			Total bis 31.12.2020
		Meliorations- projekte	Forst- projekte	Kantons- strasse	
Ausgaben	21'329'742.64	785'808.03	-	-	22'115'550.67
Etappe 1 (Technische Arbeiten)	244'431.95				244'431.95
Etappe 2 (Kantonsstrasse)	3'290'087.40				3'290'087.40
Etappe 3 (Wege 4 / 6 / 7 / 9 / 29)	1'272'489.25				1'272'489.25
Etappe 4 (Wege 3 / 4 / 23 / 30)	657'090.85				657'090.85
Etappe 5 (Wege 2 / 19 / 20)	693'812.35				693'812.35
Etappe 6 (Tech. Arbeiten/Neuzuteilung)	559'857.30				559'857.30
Schätzungskommission	106'727.35	3'405.50			110'132.85
Etappe 7 (Wege 8 / 17 / 18 / 20)	657'618.35				657'618.35
Etappe 8 (Wege 10a / 28a / 33 / 34)	945'391.15				945'391.15
Etappe 9 (Wege 11 / 10b)	772'984.25				772'984.25
Etappe 10 (Weg 28c+ zuteilungsbedingte Erschlies.)	911'340.39				911'340.39
Etappe 11 (Weg 28d+ zuteilungsbedingte Erschlies.)	1'110'069.60				1'110'069.60
Etappe 12 (Weg 28d+ zuteilungsbedingte Erschlies.)	1'211'927.75				1'211'927.75
Etappe 13	-	693.60			693.60
Etappe 14	349'499.55	131'734.15			481'233.70
Etappe 15	24'275.60	590'360.03			614'635.63
Forstprojekt F1 (Umfahrung Obersays)	1'704'666.60				1'704'666.60
Forstprojekt F15.1 (Zarzaschrank-Allamariatobel)	2'244'243.85				2'244'243.85
Forstprojekt F15.2 (Allamariatobel-Stutz)	2'158'957.40				2'158'957.40
Forstprojekt Weg 16 (Büala-Egg)	554'651.85				554'651.85
Forstprojekt Weg 12 (Stutz-Spundätscha)	971'341.10				971'341.10
Forstprojekt Weg 12 (Drittinteressenz)	70'000.00				70'000.00
Forstprojekt GM Says (Nachtragskredit Weg 12)	509'610.90				509'610.90
Amtliche Vermessung	28'154.00	4'102.10			32'256.10
Landerwerb	45'905.75	48'316.20			94'221.95
Diverse Aufwendungen	73'525.15				73'525.15
Meliorationskommission	161'082.95	7'196.45			168'279.40
Einnahmen	20'875'459.65	598'778.00	9'345.55	-	21'483'583.20
Subventionen Bund	4'323'596.00	276'997.00			4'600'593.00
Subventionen Kanton	3'059'665.00	190'898.00			3'250'563.00
Beiträge Kantonsstrasse	3'091'150.00				3'091'150.00
Beiträge Forstprojekte	6'354'603.10		9'345.55		6'363'948.65
Beiträge Amtliche Vermessung	-	-	-	-	-
Finanzausgleich	1'663'000.00				1'663'000.00
Rückerstattungen Dritter	45'067.55				45'067.55
Beiträge Dritter	712'500.00	85'000.00			797'500.00
Grundeigentümerbeiträge	575'878.00	45'883.00			621'761.00
Gemeindebeitrag öffentliche Interessenz	1'050'000.00				1'050'000.00
Ertrags-/Aufwandüberschuss (-)	-454'282.99	-187'030.03	9'345.55	-	-631'967.47
Gesamtübersicht		Meliorations- projekte	Forst- projekte	Kantons- strasse	Total
Gesamtkredit 28.11.2006		8'725'000.00	5'945'000.00	4'230'000.00	18'900'000.00
Nachtragskredit 10.12.2016			3'250'000.00		3'250'000.00
Stand Ausgaben bis 31.12.2019		9'896'183.54	8'143'471.70	3'290'087.40	21'329'742.64
Total Ausgaben für 2020		785'808.03	-	-	785'808.03
Total Ausgaben bis 31.12.2020		10'681'991.57	8'143'471.70	3'290'087.40	22'115'550.67
Restkredit		-1'956'991.57	1'051'528.30	939'912.60	34'449.33

Operative Tätigkeit (indirekte Berechnung)			Konto	Betrag in CHF	
Ergebnis der Erfolgsrechnung (Verlust -, Gewinn +)		Erfolgsrechnung	9000, 9001	152'346.36	
+ Abschreibungen Verwaltungsvermögen			33x	221'077.75	
+ Negative Wertberichtigungen (Abwertungen) Finanzanlagen FV (Sachgruppe 102 + 107)			3440	0.00	
+ Negative Wertberichtigungen (Abwertungen) Sachanlagen FV (Sachgruppe 108)			3441	0.00	
+ Einlagen in Fonds und Spezialfinanzierungen			35	2'222.37	
+ Wertberichtigung Darlehen Verwaltungsvermögen			364	0.00	
+ Wertberichtigung Beteiligungen Verwaltungsvermögen			365	0.00	
+ Abschreibungen Investitionsbeiträge Verwaltungsvermögen			366	0.00	
+ Zusätzliche Abschreibungen Verwaltungsvermögen			383	462'000.00	
+ Zusätzliche Abschreibungen Darlehen, Beteiligungen, Investitionsbeiträge Verwaltungsvermögen			387	0.00	
+ Abtragung Bilanzfehlbetrag			388	0.00	
+ Einlagen in das Eigenkapital (Vorfinanzierungen)			389	508'677.90	
- Positive Wertberichtigungen (Aufwertungen) Finanzanlagen FV (Sachgruppe 102 + 107)			4440	0.00	
- Positive Wertberichtigungen (Aufwertungen) Sachanlagen FV (Sachgruppe 108)			4443	0.00	
- Aufwertungen Verwaltungsvermögen			4490	0.00	
- Entnahmen aus Fonds und Spezialfinanzierung			45	-24'679.90	
- Auflösung zusätzliche Abschreibungen			483, 487	0.00	
- Entnahmen aus Eigenkapital (Vorfinanzierungen)		489	0.00		
- Zunahme / + Abnahme Forderungen		Bilanz	101	-28'947.62	
- Zunahme / + Abnahme aktive Rechnungsabgrenzungen Erfolgsrechnung			1040	6'098.90	
- Zunahme / + Abnahme Vorräte und angefangene Arbeiten			106	0.00	
+ Zunahme / - Abnahme laufende Verbindlichkeiten			200	482'356.85	
+ Zunahme / - Abnahme passive Rechnungsabgrenzungen Erfolgsrechnung			2040	548'149.30	
+ Zunahme / - Abnahme kurzfristige Rückstellungen			205	0.00	
+ Zunahme / - Abnahme langfristige Rückstellungen			208	-7'048.95	
Geldfluss (Cashflow) aus operativer Tätigkeit				2'322'252.96	
Investitionstätigkeit ins Verwaltungsvermögen			Konto	Betrag in CHF	
- Investitionsausgaben Verwaltungsvermögen		IR	50 - 58	-2'620'582.48	
+ Investitionseinnahmen Verwaltungsvermögen			60 - 68	833'151.85	
- Zunahme / + Abnahme aktive Rechnungsabgrenzungen Investitionsrechnung		Bilanz	1046	415'548.40	
+ Zunahme / - Abnahme passive Rechnungsabgrenzungen Investitionsrechnung			2046	14'993.45	
Geldfluss (Cashflow) aus Investitionstätigkeit ins Verwaltungsvermögen				-1'356'888.78	
Anlagentätigkeit ins Finanzvermögen			Konto	Betrag in CHF	
- Negative Wertberichtigungen (Abwertungen) Finanzanlagen FV (Sachgruppe 102 + 107)		ER	3440	0.00	
- Negative Wertberichtigungen (Abwertungen) Sachanlagen FV (Sachgruppe 108)			3441	0.00	
+ Positive Wertberichtigungen (Aufwertungen) Finanzanlagen FV (Sachgruppe 102 + 107)			4440	0.00	
+ Positive Wertberichtigungen (Aufwertungen) Sachanlagen FV (Sachgruppe 108)			4443	0.00	
- Zunahme / + Abnahme kurzfristige Finanzanlagen Finanzvermögen		Bilanz	102	0.00	
- Zunahme / + Abnahme langfristige Finanzanlagen Finanzvermögen			107	79'216.98	
- Zunahme / + Abnahme langfristige Sachanlagen Finanzvermögen			108	0.00	
Geldfluss (Cashflow) aus Anlagentätigkeit ins Finanzvermögen				79'216.98	
Geldfluss (Cashflow) aus Investitions- und Anlagentätigkeit				-1'277'671.80	
Finanzierungstätigkeit			Konto	Betrag in CHF	
+ Zunahme / - Abnahme kurzfristige Finanzverbindlichkeiten		Bilanz	201	0.00	
+ Zunahme / - Abnahme langfristige Finanzverbindlichkeiten			206	0.00	
Geldfluss (Cashflow) aus Finanzierungstätigkeit				0.00	
Total Geldfluss (Cashflow) = Veränderung Fonds Geld				1'044'581.16	
Fonds Geld	Stand 01.01.19	Stand 31.12.19	Konto	Veränderung	
Kasse	4'565.25	4'077.35	Bilanz	1000	-487.90
Post	663'451.15	822'235.62		1001	158'784.47
Bank	2'034'625.38	2'920'909.97		1002	886'284.59
Kurzfristige Geldmarktanlagen	0.00	0.00		1003	0.00
Total (Veränderung Fonds Geld)	2'702'641.78	3'747'222.94			1'044'581.16

Kennzahlen Gemeinde Trimmis

<p>Selbstfinanzierungsgrad (Selbstfinanzierung / Nettoinvestitionen)</p> <p>Definition: Selbstfinanzierung in Prozenten der Nettoinvestitionen.</p> <p>Aussage: Der Selbstfinanzierungsgrad zeigt an, in welchem Ausmass Neuinvestitionen durch selbsterwirtschaftete Mittel finanziert werden können. Ein Selbstfinanzierungsgrad unter 100 Prozent führt zu einer Neuverschuldung. Liegt dieser Wert über 100 Prozent, können Schulden abgebaut werden.</p> <p>Richtwerte: > 100% ideal 80% - 100% gut bis vertretbar 50% - 80% problematisch < 50% ungenügend</p>	<p>183.98% 244.40% 90.54% 75.32%</p> <p>2016 2017 2018 2019 2020</p>
<p>Selbstfinanzierungsanteil (Selbstfinanzierung / Laufender Ertrag)</p> <p>Definition: Selbstfinanzierung in Prozenten des laufenden Ertrags.</p> <p>Aussage: Der Selbstfinanzierungsanteil charakterisiert die Finanzkraft und den finanziellen Spielraum einer Gemeinde. Er gibt an, welchen Anteil ihres Ertrages die Gemeinde zur Finanzierung ihrer Investitionen aufwenden kann.</p> <p>Richtwerte: > 20% gut bis vertretbar 10% - 20% mittel < 10% schwach</p>	<p>11.41% 17.55% 7.05% 17.21% 10.35%</p> <p>2016 2017 2018 2019 2020</p>
<p>Kapitaldienstanteil (Kapitaldienst / Laufender Ertrag)</p> <p>Definition: Nettozinsaufwand und die ordentlichen Abschreibungen in Prozenten des laufenden Ertrags.</p> <p>Aussage: Der Kapitaldienstanteil ist die Messgrösse für die Belastung des Haushaltes durch Kapitalkosten. Die Kennzahl gibt Auskunft darüber, wie stark der laufende Ertrag durch den Zinsendienst und die Abschreibungen (= Kapitaldienst) belastet ist. Ein hoher Anteil weist auf einen enger werdenden finanziellen Spielraum hin.</p> <p>Richtwerte: < 5% geringe Belastung 5% - 15% tragbare Belastung > 15% hohe Belastung</p>	<p>11.79% 2.01% 2.30% 0.85% 1.72%</p> <p>2016 2017 2018 2019 2020</p>
<p>Zinsbelastungsanteil (Nettozinsaufwand / Laufender Ertrag)</p> <p>Definition: Nettozinsaufwand in Prozenten des laufenden Ertrags.</p> <p>Aussage: Der Zinsbelastungsanteil sagt aus, welcher Anteil des laufenden Ertrags durch den Zinsaufwand gebunden ist. Je tiefer der Wert, desto grösser der Handlungsspielraum.</p> <p>Richtwerte: < 4% gut 4% - 9% genügend > 9% schlecht</p>	<p>0.49% 0.29% 0.14% 0.05% 0.03%</p> <p>2016 2017 2018 2019 2020</p>
<p>Bruttoverschuldungsanteil (Bruttoschulden / Laufender Ertrag)</p> <p>Definition: Bruttoschulden in Prozenten des laufenden Ertrags.</p> <p>Aussage: Der Bruttoverschuldungsanteil ist eine Grösse zur Beurteilung der Verschuldungssituation bzw. der Frage, ob die Verschuldung in einem angemessenen Verhältnis zu den erwirtschafteten Erträgen steht. Er zeigt an, wie viele Prozente vom Ertrag benötigt werden, um die Bruttoschulden abzutragen.</p> <p>Richtwerte: < 50% sehr gut 50% - 100% gut 100% - 150% mittel 150% - 200% schlecht > 200% kritisch</p>	<p>85.92% 61.26% 66.12% 48.92% 55.62%</p> <p>2016 2017 2018 2019 2020</p>
<p>Investitionsanteil (Bruttoinvestitionen / Gesamtausgaben)</p> <p>Definition: Bruttoinvestitionen in Prozenten des konsolidierten Gesamtaufwandes.</p> <p>Aussage: Der Investitionsanteil zeigt die Aktivität im Bereich der Investitionen und den Einfluss auf die Nettoverschuldung. Da die Aktivierungsgrenze für die Investitionsrechnung bei den Gemeinden variiert, ist der Vergleich dieser Kennzahl mit anderen Gemeinden nur bedingt möglich.</p> <p>Richtwerte: < 10% schwache Investitionstätigkeit 10% - 20% mittlere Investitionstätigkeit 20% - 30% starke Investitionstätigkeit > 30% sehr starke Investitionstätigkeit</p>	<p>18.57% 25.45% 20.47% 12.12% 18.34%</p> <p>2016 2017 2018 2019 2020</p>
<p>Nettoschuld in CHF pro Einw. (Nettoschuld / ständige Wohnbevölkerung)</p> <p>Definition: Fremdkapital abzüglich Finanzvermögen, geteilt durch die Anzahl der Einwohner</p> <p>Aussage: Die Nettoschuld pro Einwohner wird als Gradmesser für die Verschuldung verwendet. Ein negativer Wert</p> <p>Richtwerte: < 0 Nettovermögen 0 - 1'000 geringe Verschuldung 1'001 - 2'500 mittlere Verschuldung 2'501 - 5'000 hohe Verschuldung > 5'000 sehr hohe Verschuldung</p>	<p>-1'484 -1'943 -1'900 -2'715 -2'553</p> <p>2016 2017 2018 2019 2020</p>

Anhang zur Jahresrechnung Gemeinde Trimmis

Einleitung

Das Harmonisierte Rechnungslegungsmodell 2 (HRM2) für die Bündner Gemeinden stützt sich auf das Gesetz über den Finanzhaushalt des Kantons Graubünden (Finanzhaushaltsgesetz, FHG, BR 710.100) sowie die Finanzhaushaltsverordnung für die Gemeinden (FHVG, BR 710.200).

Die Jahresrechnung enthält eine Bilanz, eine Erfolgs- und Investitionsrechnung, eine Geldflussrechnung und einen Anhang (Art. 11 FHG). Der Anhang beinhaltet die Rechnungslegungsgrundsätze einschliesslich der wesentlichen Grundsätze zur Bilanzierung und Bewertung, den Eigenkapitalnachweis, den Rückstellungsspiegel (*keine, entfällt im 2020*), den Beteiligungsspiegel, den Gewährleistungsspiegel, ein Verzeichnis der grossen Beitragsempfänger (*keine, entfällt im 2020*), den Anlagenspiegel sowie zusätzliche Angaben, die für die Beurteilung der Vermögens-, Finanz- und Ertragslage, der Verpflichtungen und der finanziellen Risiken von Bedeutung sind (Art. 13 FHG). Zusätzlich sind im Anhang aufzuführen Angaben zum nicht bilanzierten Nutzungsvermögen, zugesicherte Beiträge von Bund, Kanton und Dritten (*keine, entfällt im 2020*), angewendete Branchenregelungen für die linearen Abschreibungssätze für die gebührenfinanzierten Ver- und Entsorgungsbereiche (*keine, entfällt im 2020*), eine allfällige Sonderbehandlung von vorhandenem Verwaltungsvermögen beim Übergang zum HRM2 (*keine Sonderbehandlungen*) sowie die Verpflichtungskreditkontrolle (Art. 27 FHVG).

Inhaltsverzeichnis

- 1. Rechnungslegungsgrundsätze, Grundsätze zur Bilanzierung und Bewertung**
- 2. Eigenkapitalnachweis**
- 3. Beteiligungsspiegel**
- 4. Gewährleistungsspiegel**
- 5. Anlagenspiegel Finanzvermögen**
- 6. Anlagenspiegel Verwaltungsvermögen**
- 7. Angaben zum nicht bilanzierten Nutzungsvermögen**
- 8. Kreditkontrolle**

1. Rechnungslegungsgrundsätze, Grundsätze zur Bilanzierung und Bewertung

Rechnungslegungsgrundsätze

Die Rechnungslegung ist in Übereinstimmung mit dem Gesetz über den Finanzhaushalt des Kantons Graubünden (Finanzhaushaltsgesetz, FHG, BR 710.100) sowie der Finanzhaushaltsverordnung für die Gemeinden (FHVG, BR 710.200) erfolgt. Sie zeigt ein Bild des Finanzhaushaltes, welches der tatsächlichen Vermögens-, Finanz- und Ertragslage entspricht (true and fair view).

Grundsätze zur Bilanzierung und Bewertung

Das Finanzvermögen umfasst jene Vermögenswerte, die ohne Beeinträchtigung der Erfüllung öffentlicher Aufgaben veräussert werden können (Art. 2 Abs. 1 FHG). Es wird per Bilanzstichtag nach kaufmännischen Grundsätzen bewertet. Ausgenommen sind Grundstücke und Gebäude, deren Bewertung mindestens alle 10 Jahre erfolgt (Art. 26 FHG und Art. 20 FHVG).

Das Verwaltungsvermögen umfasst jene Vermögenswerte, die unmittelbar und auf längere Zeit der Erfüllung öffentlicher Aufgaben dienen (Art. 2 Abs. 2 FHG). Vermögenswerte des Verwaltungsvermögens werden bilanziert, wenn sie über mehrere Jahre genutzt werden können und die für die Gemeinde geltende Aktivierungsgrenze übersteigen (Art. 12 FHVG). Das Verwaltungsvermögen wird zu Anschaffungs- oder Herstellungskosten bilanziert. Sind keine Kosten entstanden, wird es zum Marktwert bilanziert. Das Verwaltungsvermögen, das durch Nutzung einem Wertverzehr unterliegt, wird ordentlich je Anlagekategorie nach der angenommenen Nutzungsdauer linear abgeschrieben. Ist bei einer Position des Verwaltungsvermögens eine dauerhafte und die ordentliche Nutzung übersteigende Wertminderung absehbar, wird deren Buchwert berichtigt (Art. 27 Abs. 4 FHG). Darlehen, Beteiligungen und Grundstücke werden nicht abgeschrieben, solange keine Wertminderung eintritt.

2. Eigenkapitalnachweis

Erläuterungen

Im HRM1 wurde das Konto Eigenkapital als ein Konto geführt, welches sich allein durch den Saldo der Laufenden Rechnung veränderte. Das Eigenkapital wird mit dem HRM2 kontenplanmässig detaillierter dargestellt, was die Transparenz erhöht. Der Eigenkapitalnachweis zeigt die Ursachen der Veränderung des Eigenkapitals detailliert auf.

Bezeichnung	Stand 01.01.20	Stand 31.12.20	Veränderung	Grund der Veränderung
Verpflichtungen, bzw. Vorschüsse gegenüber SF	0	0	0	
Fonds, Legate und Stiftungen	7'918	10'068	2'150	Entnahme und Einlagen Kooperationsschulen und Jugenarbeit
Vorfinanzierungen	3'953'540	4'462'218	508'678	Einlagen Projekt Rheinauen Gemeindeaufg.,neu Betreutes Wohnen
Aufwertungsreserve aus der Umstellung auf HRM2	0	0	0	
Neubewertungsreserve Finanzvermögen	0	0	0	
Übriges Eigenkapital	5'620'163	5'867'704	247'541	Jahresgewinn 2019
Bilanzüberschuss / Bilanzfehlbetrag	247'541	152'346	-95'195	Umbuchung Jahresgewinn 2019 / Jahresgewinn 2020
Total Eigenkapital	9'829'162	10'492'337		

3. Beteiligungsspiegel

Erläuterungen

Anstatt einer aufwendigen und schwierig zu interpretierenden Konsolidierung soll mit einer weitgehenden Offenlegung der Beteiligungen im Anhang zur Jahresrechnung die Transparenz verbessert werden. Der Beteiligungsspiegel enthält daher Darlehen und Beteiligungen des Verwaltungsvermögens, die mit der öffentlichen Aufgabenerfüllung oder Interessenz im Zusammenhang stehen und Formen der interkommunalen Zusammenarbeit und die ausgelagerten Trägerschaften, an der die Gemeinde als Mitglied oder Trägerin beteiligt ist (Art. 25 Abs. 1 FHVG).

Formen der interkommunalen Zusammenarbeit und die ausgelagerten Trägerschaften

Name der Organisation	Rechtsform der Organisation	Tätigkeiten, erfüllte öffentliche Aufgaben	Anteil der Gemeinde	Wesentliche weitere Miteigentümer	Bemerkungen
0 Allgemeine Verwaltung					
Region Landquart	Öffentlich-rechtliche Körperschaft	Wirkungsvolle Erfüllung der Aufgaben der Regionsgemeinden in regionalen Angelegenheiten	Stimmrecht im Verhältnis zur Anzahl Einwohner	Gemeinden Fläsch, Jenins, Landquart, Maienfeld, Malans, Untervaz und Zizers	jährliche Abrechnung
1 Öffentliche Ordnung und Sicherheit, Verteidigung					
Betreibungsamt Konkursamt		Betreibungen und Konkurse	Defizitanteil	Region Landquart	jährliche Abrechnung
Berufsbeistandschaft		Amtsvormundschaft	Defizitanteil	Region Landquart	jährliche Abrechnung
Zivilstandsamt		Zivilstandsregister	Defizitanteil	Region Landquart	jährliche Abrechnung
Grundbuchamt		Grundbuchregister	Defizitanteil	Region Landquart	jährliche Abrechnung
Feuerwehrverband Calanda	Verband	Feuer-, Wasser- und Katastrophenhilfe	Anteil z.Zt 34.45 % (Einwohner/GVG Versicherungswert)	Gemeinde Untervaz und Zizers	jährliche Abrechnung
2 Bildung					
Muskischule Landquart und Umgebung (MSLU)	Verein	Musikunterricht	Leistungsbeiträge	Region Landquart	jährliche Abrechnung
Logopädischer Dienst		Logopädieunterricht	Leistungsbeiträge	Region Landquart	jährliche Abrechnung
4 Gesundheit					
Spitalregion Churer Rheintal	Gemeindeverband	Spitalfinanzierung	Anteil z.Zt. 3.0%	Stadt Chur und Rheintalgemeinden	jährliche Abrechnung
Spitex Fünf-Dörfer	Verein	Pflege zu Hause	Leistungsbeiträge	Gemeinden Fünf Dörfer	jährliche Abrechnung
5 Soziale Sicherheit					
Regionaler Sozialdienst Landquart		Sozial-, Sucht- und Flüchtlingsberatung	Defizitanteil pro Einwohner	Gemeinden Einzugsgebiet	jährliche Abrechnung
9 Finanzen und Steuern					
Tourismus H5D	Verein		Beitrag pro Einwohner	Region Landquart	jährliche Abrechnung

4. Gewährleistungsspiegel

Erläuterungen

Im Gewährleistungsspiegel sind alle Tatbestände aufzuführen, aus denen sich in Zukunft eine wesentliche Verpflichtung ergeben kann (Art. 25 Abs. 2 FHVG). Er umfasst insbesondere Eventualverbindlichkeiten, bei denen die Gemeinde zugunsten Dritter eine Verpflichtung eingeht (insbesondere Bürgschaften, Garantieverpflichtungen und Defizitgarantien), Leasingverbindlichkeiten und sonstige Sachverhalte mit Eventualcharakter (Konventionalstrafen, Reuegelder), falls diese noch nicht als Rückstellungen verbucht wurden. Bei den Eventualverpflichtungen handelt es sich um Verpflichtungen der Gemeinde zugunsten Dritter, die vom Eintreten bestimmter Voraussetzungen abhängig sind. Kreditrechtlich stellt das Eingehen einer Eventualverpflichtung eine Ausgabe dar. Sie bedarf deshalb einer Ausgabebewilligung durch die zuständige Instanz. Beispiele für Eventualverpflichtungen sind Bürgschaften (z. B. zugunsten eines Dorfladens), Defizitgarantien, Garantieverpflichtungen, Nachschusspflicht bei Genossenschaften, Defizitverpflichtung gegenüber Pensionskasse.

Name und Sitz der Einheit / Organisation	Art der Gewährleistung	Beschluss der Gde.versammlung	Angaben zu den gesicherten Leistungen	Zahlungsströme im Berichtsjahr	Aussagen zu den spezifischen Risiken	Verfall

5. Anlagenspiegel Finanzvermögen

Erläuterungen

Zur Dokumentation und Information über die Anlagegüter ist ein Anlagenspiegel zu erstellen und jeweils im Anhang zur Jahresrechnung zu publizieren. Er dient der Offenlegung der Rechnungslegungsgrundsätze, welche in der Anlagenbuchhaltung zur Anwendung kommen und der Dokumentation der Anlagen selbst. Die Werte im Anlagenspiegel werden aus der Anlagenbuchhaltung generiert und stimmen mit der Finanzbuchhaltung (Bilanz) überein. Die Zeilen- und Spaltendarstellung der nachfolgenden Anlagenspiegel kann selbstverständlich auch umgekehrt erfolgen.

Bezeichnung	Anschaffungskosten	Abschreibung Kumulierte	Buchwert 01.01.2020	Zugang	Abgang	Abschreibungen Geschäftsjahr	Buchwert 31.12.2020
1080001 Grundstücke FV							
Uf em Boda	30'000.00	0.00	30'000.00	0.00	0.00	0.00	30'000.00
Eichweg	2'000'000.00	0.00	2'000'000.00	0.00	0.00	0.00	2'000'000.00
Total 1080001 Grundstücke FV	2'030'000.00	0.00	2'030'000.00	0.00	0.00	0.00	2'030'000.00
1080101 Grundstücke FV mit Baurechten							
Cholplatz	70'000.00	0.00	70'000.00	0.00	0.00	0.00	70'000.00
Rheinstrasse	130'000.00	0.00	130'000.00	0.00	0.00	0.00	130'000.00
Rheinstrasse	450'000.00	0.00	450'000.00	0.00	0.00	0.00	450'000.00
Bahnhofsträssli	22'000.00	0.00	22'000.00	0.00	0.00	0.00	22'000.00
Ceres	580'000.00	0.00	580'000.00	0.00	0.00	0.00	580'000.00
Schulguot	640'000.00	0.00	640'000.00	0.00	0.00	0.00	640'000.00
Total 1080101 Grundstücke FV mit Baurechten	1'892'000.00	0.00	1'892'000.00	0.00	0.00	0.00	1'892'000.00
1084001 Gebäude FV							
Massenlager Obersays	300'000.00	0.00	300'000.00	0.00	0.00	0.00	300'000.00
Schulhaus Büel	800'000.00	0.00	800'000.00	0.00	0.00	0.00	800'000.00
Sennerei Neba dr Rüfi	72'000.00	0.00	72'000.00	0.00	0.00	0.00	72'000.00
Total 1084001 Gebäude FV	1'172'000.00	0.00	1'172'000.00	0.00	0.00	0.00	1'172'000.00

6. Anlagenspiegel Verwaltungsvermögen

Bezeichnung	Anschaffungskosten	Abschreibung Kumulierte	Buchwert 01.01.2020	Zugang	Abgang	Umbuchungen	Abschreibungen Geschäftsjahr	Buchwert 31.12.2020
140001 Grundstücke allgemeiner Haushalt								
Alpen und Weiden	130'000.00	-130'000.00	0.00	0.00	0.00	0.00	0.00	0.00
Spielplatz Galbutz	1.00	-1.00	0.00	0.00	0.00	0.00	0.00	0.00
Total 140001 Grundstücke allgemeiner Haushalt	130'001.00	-130'001.00	0.00	0.00	0.00	0.00	0.00	0.00
1401001 Strassen / Verkehrswege								
Strassen/Verkehrswege	1'134'821.80	-1'134'821.80	0.00	0.00	0.00	0.00	0.00	0.00
Total 1401001 Strassen / Verkehrswege	1'134'821.80	-1'134'821.80	0.00	0.00	0.00	0.00	0.00	0.00
1402001 Wasserbau/Rüfen								
Rüfen	54'552.30	-54'552.30	0.00	0.00	0.00	0.00	0.00	0.00
Total 1402001 Wasserbau/Rüfen	54'552.30	-54'552.30	0.00	0.00	0.00	0.00	0.00	0.00
1403001 Tiefbauten Allgm. Haushalt								
Strassenbeleuchtung	124'700.75	-124'700.75	0.00	0.00	0.00	0.00	0.00	0.00
Katholischer Friedhof	138'241.35	-138'241.35	0.00	0.00	0.00	0.00	0.00	0.00
Scheibenstand Patschilserna und Crestis	0.00	0.00	0.00	0.00	0.00	659'105.15	-74'105.15	585'000.00
Total 1403001 Tiefbauten Allgm. Haushalt	262'942.10	-262'942.10	0.00	0.00	0.00	659.105.15	-74'105.05	585'000.00
1404001 Hochbauten allgemeiner Haushalt								
Rathaus Galbutz	421'321.65	-421'321.65	0.00	0.00	0.00	0.00	0.00	0.00
Alterswohnungen	481'530.20	-481'530.20	0.00	0.00	0.00	0.00	0.00	0.00
Schulhaus mit Aula Saliet	673'677.00	-673'677.00	0.00	0.00	0.00	0.00	0.00	0.00
Oberstufenschulhaus	166'360.05	-166'360.05	0.00	0.00	0.00	0.00	0.00	0.00
Eingangshalle Oberstufenschule	100'000.00	-100'000.00	0.00	0.00	0.00	0.00	0.00	0.00
Schulhauserweiterung Oberstufe	154'497.00	-154'497.00	0.00	0.00	0.00	0.00	0.00	0.00
Doppelturnhalle Montalinstrass	300'000.00	-300'000.00	0.00	0.00	0.00	0.00	0.00	0.00
Total 1404001 Hochbauten allgemeiner Haushalt	2'297'385.90	-2'297'385.90	0.00	0.00	0.00	0.00	0.00	0.00

Bezeichnung	Anschaffungskosten	Abschreibung Kumulierte	Buchwert 01.01.2020	Zugang	Abgang	Umbuchungen	Abschreibungen Geschäftsjahr	Buchwert 31.12.2020
1406001 Mobiliar, Ausstattungen, Maschinen, Fahrzeuge, IT								
HSM 904 / Forstschlepper	323'592.10	-323'592.10	0.00	0.00	0.00	0.00	0.00	0.00
Mazda B 2500 FL	56'560.40	-56'560.40	0.00	0.00	0.00	0.00	0.00	0.00
Feuerwehr Fahrzeug	56'483.90	-56'483.90	0.00	0.00	0.00	0.00	0.00	0.00
Informatik Gemeindeverwaltung	56'819.80	-56'819.80	0.00	0.00	0.00	0.00	0.00	0.00
Informatik Schule	0.00	0.00	0.00	502'626.80	0.00	0.00	-502'626.80	0.00
Mobiliar Schule	33'756.00	-33'756.00	0.00	0.00	0.00	0.00	0.00	0.00
Geländefhz/Personentrsp. Forst	59'009.65	-59'009.65	0.00	0.00	0.00	0.00	0.00	0.00
Kummunalfahrzeug Werkdienst	196'000.00	-196'000.00	0.00	0.00	0.00	0.00	0.00	0.00
Kompaktlader Werkdienst	0.00	0.00	0.00	78'308.00	0.00	0.00	-10'309.00	68'000.00
Anhänger Werkdienst	0.00	0.00	0.00	75'390.00	0.00	0.00	-10'390.00	68'500.00
Wiederanlage Alpen	0.00	0.00	0.00	280'018.45	-210'250.00	0.00	-8'768.45	61'000.00
Total 1406001 Mobiliar, Ausstattungen, Maschinen, Fahrzeuge, IT	782'221.85	-782'221.85	0.00	936'344.25	-210'250.00	0.00	-532'094.25	194'000.00
1407001 Gesamtmelioration Says								
Gesamtmelioration Says	454'282.99	0.00	454'282.99	785'808.03	-608'123.55	0.00	0.00	631'967.47
Total 1407001 Gesamtmelioration Says	454'282.99	0.00	454'282.99	785'808.03	-608'123.55	0.00	0.00	631'967.47
1407002 Teilmelioration N13								
Teilmelioration N13	283'914.90	0.00	283'914.90	8'741.40	-3067.30	0.00	0.00	289'589.00
Total 1407002 Teilmelioration N13	283'914.90	0.00	283'914.90	8'741.40	-3'067.30	0.00	0.00	289'589.00
1407010 Anlagen im Bau, Strassen/Verkehrswege								
Radweg Witenen – Chur	135'017.55	0.00	135'017.55	1'963.75	0.00	0.00	0.00	136'981.30
Bushaltebucht Deutsche Strasse	10'452.50	0.00	10'452.50	0.00	0.00	-10'452.50	0.00	0.00
Vorholzweg	9'217.55'	0.00	9'217.55'	196'695.70	0.00	0.00	0.00	205'913.25
Total 1407010 Anlagen im Bau, Strassen/Verkehrswege	154'687.60	0.00	154'687.60	198'695.45	0.00	-10'452.50	0.00	342'894.55

Bezeichnung	Anschaffungskosten	Abschreibung Kumulierte	Buchwert 01.01.2020	Zugang	Abgang	Umbuchungen	Abschreibungen Geschäftsjahr	Buchwert 31.12.2020
1407030 Anlagen im Bau, Tiefbauten allgemeiner Haushalt								
Scheibenstand Patschilserna und Crestis	50'000.00	0.00	50'000.00	609'105.15	0.00	-659'105.15	0.00	0.00
Parkierungskonzept/Parkplätze	0.00	0.00	0.00	19'157.50	0.00	0.00	0.00	19'157.50
Total 1407030 Anlagen im Bau, Tiefbauten allgemeiner Haushalt	50'000.00	0.00	50'000.00	628'262'65	0.00	-659'105.15	0.00	19'157.50
1407040 Anlagen im Bau, Hochbau								
Parkhaus Montalinstrass	41'416.35	0.00	41'416.35	4'497.20	0.00	-45'913.55	0.00	0.00
Total 1407040 Anlagen im Bau, Hochbau	41'416.35	0.00	41'416.35	4'497.20	0.00	-45'913.55	0.00	0.00
1407060 Anlagen im Bau, Mobilien								
Fernwärmezentrale	45'875.85	0.00	45'875.85	16'138.70	0.00	0.00	0.00	62'014.55
Total 1407060 Anlagen im Bau Mobilien	45'875.85	0.00	45'875.85	16'138.70	0.00	0.00	0.00	62'014.55
1407090 Anlagen in Bau übrige Sachanlagen								
Projekt Rheinauen	37'316.35	0.00	37'316.35	9'907.50	0.00	0.00	0.00	47'223.85
Total 1407090 Anlagen in Bau übrige Sachanlagen	37'316.35	0.00	37'316.35	9'907.50	0.00	0.00	0.00	47'223.85
1409001 übrige Sachanlagen allgemeiner Haushalt								
Raumordnung	49'739.85	-49739.85	0.00	32'223.30	-11'711.00	0.00	-20'512.30	0.00
Projekt Parkhaus	0.00	0.00	0.00	0.00	0.00	45'913.55	-45'913.55	0.00
Projekt Bushaltebucht	0.00	0.00	0.00	0.00	0.00	10'452.50	-10'452.50	0.00
Total 1409001 übrige Sachanlagen allgemeiner Haushalt	49'739.85	0.00	49'739.85	32'223.30	-11'711.00	56'366.05	-76'878.35	0.00
Gesamttotal	10'873'158.84	-4'711'664.80	6'161'494.04	2'620'582.48	-833'151.85	0.00	-683'077.75	7'265'846.92

7. Angaben zum nicht bilanzierten Nutzungsvermögen

Die Bilanzierung des Nutzungsvermögens erfolgt gemäss rechtmässigem Eigentum bei der Bürgergemeinde oder bei der politischen Gemeinde. Wo das Nutzungsvermögen der politischen Gemeinde nicht im Verwaltungsvermögen bilanziert ist, ist es im Anhang aufzuführen (Art. 27 FHVG).

Parzellen Nr.	Bezeichnung	Fläche in m2
1027	Polenacher	89'868
1219	Au	241'121
1389	Dreiangel	14'169
2080	Unterer Spiegelberg	196'029
2082	Vorholz	60'945
2083	Diverse (Strengli/Mondura)	5'388'695
2084	Hochgang	2'642'197
2086	Alp Falsch	8'376'424
2087	Höchstelli	62'742
2088	Hochwang	622'604
3143	Spielstuda	213'719
3891	Stams	13'274
3893	Spundätscha	5'795
3901	Baholz	1'662'237
3902	Zanutsch	7'900'652
3903	Chremeriböda	427'737
	Total	27'918'208

8. Kreditkontrolle

Bezeichnung	Datum GV/VS/UR Beschluss	Einzel Kredite	Gesamt Kredithöhe	Kreditbelastung bis 31.12.2019	Kreditausgaben 2020	Kredit-Belastung bis 31.12.2020	offene Kredite (- Unterschreitung/ + Überschreitung)	Bemerkungen
Verpflichtungskredite mit Jahresrechnung abgeschlossen								
Bushaltebucht Deutsche Strasse	GV 10.12.2015	187'000.00	187'000.00	10'452.50	-	10'452.50	-176'547.50	Abschluss JR 2020
Sanierung Elektronische Trefferanzeige/ Kugelfang	GV 27.11.2019 GV 25.06.2020	100'000.00 531'000.00	631'000.00	50'000.00	609'105.15	659'105.15	28'105.15	Abschluss JR 2020
Verpflichtungskredite								
Fernwärmezentrale	Planung Projekt GV 10.12.2015 UR 27.09.2020	60'000.00 2'520'000.00	2'580'000.00	45'875.85	16'138.70	62'014.55	-2'517'985.45	Gültig bis 2025
Informatik Schule Trimmis	GV 18.06.2019	1'577'660.00	1'577'660.00	-	502'626.80	502'626.80	-1'075'033.20	Gültig bis 2024
Radweg über Witenen nach Chur	Vorprojekt Planung Projekt GV 09.12.2013 GV 10.12.2015 UR 12.02.2017	20'000.00 20'000.00 340'000.00	380'000.00	135'017.55	1'963.75	136'981.30	-243'018.70	Abschluss JR 2021
Parkierungskonzept	Planung Projekt GV 27.11.2019 UR 27.09.2020	80'000.00 1'430'000.00	1'510'000.00	-	19'157.50	19'157.50	-1'490'842.50	Gültig bis 2025
Projekt Rheinauen	GV 30.11.2017	320'000.00	320'000.00	35'316.35	9'907.50	45'223.85	-274'776.15	Gültig bis 2022
Raumplanung allgemein	GV 30.11.2017	500'000.00	500'000.00	49'739.85	26'799.15	76'539.00	-423'461.00	Gültig bis 2022
Ortsplanungsrevision	GV 05.12.2018	150'000.00	150'000.00	-	5'424.15	5'424.15	-144'575.85	Gültig bis 2023
Melioration Says	GV 26.11.2006 Nettozusatzkredit GV 10.12.2015	18'900'000.00 3'250'000.00	22'150'000.00	21'332'848.64	785'808.03	22'118'656.67	-31'343.33	Abschluss ca. 2022
Teilmelioration N13	GV 22.03.2017	980'000.00	980'000.00	1'007'602.70	8'741.40	1'016'344.10	36'344.10	Abschluss JR 2021
Budgetkredite mit Jahresrechnung abgeschlossen								
Parkierungskonzept/Parkhaus	Planung GV 05.12.2018	50'000.00	50'000.00	41'416.35	4'497.20	45'913.55	-4'086.45	Abschluss JR 2020
Vorholzweg	Projekt GV 05.12.2018	220'000.00	220'000.00	-	196'695.70	196'695.70	-23'304.30	Abschluss JR 2020
Kompaktlader	GV 05.12.2018	80'000.00	80'000.00	-	78'309.00	78'309.00	-1'691.00	Abschluss JR 2020
Wasserversorgung mit Widder	GV 05.12.2018	300'000.00	300'000.00	-	280'018.45	280'018.45	-19'981.55	Abschluss JR 2020
Anhänger	GV 05.12.2018 VS 22.06.2020	60'000.00 16'000.00	76'000.00	-	75'390.00	75'390.00	-610.00	Abschluss JR 2020
Total Kredite		31'691'660.00	31'691'660.00					
Zwischentotal				Kreditbelastungen bis 31.12.2019				
				Ausgaben gemäss Investitionsrechnung 2020	22'708'269.79			
				Kreditbelastungen bis 31.12.2020		2'620'582.48		
						25'328'852.27	-6'362'807.73	

VS = Vorstandsbeschluss / GV = Gemeindeversammlung / UR = Urnenabstimmung / * gemäss Art. 13ff des Haushaltgesetzes

Trimmiser Industrielle Betriebe

Rechnungsjahr

2020

Das Wichtigste in Kürze

CHF 238 102 Gewinn

schliesst die Jahresrechnung 2020 der Trimmiser Industrielle Betriebe ab

CHF 450 000 Zusätzliche Abschreibungen

CHF 70 000 Leitungsnetz Abwasser und CHF 380 000 Leitungsnetz Elektrizität

Ertragsüberschuss

bis auf die Abfallbewirtschaftung schliessen alle Bereich mit einem Ertragsüberschuss ab

CHF 589 591 Nettoinvestitionen

davon konnte 100% mit selbsterwirtschafteten Mittel (CHF 942 192) finanziert werden

CHF 178 Nettoschuld

ist je Einwohner um CHF 111 gesunken

Eigenkapital

alle Bereiche weisen ein positives Eigenkapital aus

CHF 2 000 000 langfristige Schulden

die Schulden (Bankschulden, Darlehen) sind unverändert

0.55% Zinssatz

ist der durchschnittliche Zinssatz der Schulden

Erfolgs- und Finanzierungsausweis		Rechnung 2020	Budget 2020	Rechnung 2019
ERFOLGSRECHNUNG				
Betrieblicher Aufwand				
30	Personalaufwand	0.00	0.00	0.00
31	Sach- und übriger Betriebsaufwand	1'786'488.45	1'713'000.00	1'654'120.54
33	Abschreibungen Verwaltungsvermögen	254'090.50	518'600.00	328'512.85
35	Einlagen in Fonds und Spezialfinanzierungen	0.00	0.00	0.00
36	Transferaufwand	606'240.20	607'900.00	660'649.90
37	Durchlaufende Beiträge	569'374.75	502'100.00	604'703.05
	Total Betrieblicher Aufwand	3'216'193.90	3'341'600.00	3'247'986.34
Betrieblicher Ertrag				
40	Fiskalertrag	0.00	0.00	0.00
41	Regalien und Konzessionen	0.00	0.00	0.00
42	Entgelte	3'070'425.36	2'983'400.00	3'102'984.86
43	Verschiedene Erträge	0.00	0.00	0.00
45	Entnahmen aus Fonds und Spezialfinanzierung	0.00	0.00	0.00
46	Transferertrag	219'552.90	210'500.00	218'040.45
47	Durchlaufende Beiträge	627'921.25	312'100.00	633'450.15
	Total Betrieblicher Ertrag	3'917'899.51	3'506'000.00	3'954'475.46
	Ergebnis aus betrieblicher Tätigkeit	701'705.61	164'400.00	706'489.12
34	Finanzaufwand	13'603.92	23'000.00	15'144.25
44	Finanzertrag	0.00	0.00	0.00
	Ergebnis aus Finanzierung	-13'603.92	-23'000.00	-15'144.25
	Operatives Ergebnis	688'101.69	141'400.00	691'344.87
38	Ausserordentlicher Aufwand	450'000.00	0.00	450'000.00
48	Ausserordentlicher Ertrag	0.00	0.00	0.00
	Ausserordentliches Ergebnis	-450'000.00	0.00	-450'000.00
	Gesamtergebnis Erfolgsrechnung	238'101.69	141'400.00	241'344.87
	<i>(+ = Ertragsüberschuss / - = Aufwandüberschuss)</i>			

INVESTITIONSRECHNUNG**Investitionsausgaben**

50	Sachanlagen	1'011'396.70	1'970'000.00	1'422'850.50
51	Investitionen auf Rechnung Dritter	0.00	0.00	0.00
52	Immaterielle Anlagen	0.00	0.00	0.00
54	Darlehen	0.00	0.00	0.00
55	Beteiligungen, Grundkapitalien	0.00	0.00	0.00
56	Investitionsbeiträge	0.00	68'000.00	0.00
58	Ausserordentliche Investitionen	0.00	0.00	0.00
	Total Investitionsausgaben	1'011'396.70	2'038'000.00	1'422'850.50

Investitionseinnahmen

60	Übertragung von Sachanlagen in das Finanzverr	0.00	0.00	0.00
61	Rückerstattungen	0.00	0.00	0.00
62	Abgang immaterielle Anlagen	0.00	0.00	0.00
63	Investitionsbeiträge	421'806.20	85'000.00	365'437.65
64	Rückzahlung von Darlehen	0.00	0.00	0.00
65	Übertragung von Beteiligungen	0.00	0.00	0.00
66	Rückzahlung eigener Investitionsbeiträge	0.00	0.00	0.00
68	Ausserordentliche Investitionseinnahmen	0.00	0.00	0.00
	Total Investitionseinnahmen	421'806.20	85'000.00	365'437.65

Ergebnis Investitionsrechnung

-589'590.50	-1'953'000.00	-1'057'412.85
--------------------	----------------------	----------------------

Selbstfinanzierung

942'192.19	660'000.00	1'019'857.72
-------------------	-------------------	---------------------

Finanzierungsergebnis

352'601.69	-1'293'000.00	-37'555.13
-------------------	----------------------	-------------------

(+ = Finanzierungsüberschuss / - = Finanzierungsfehlbetrag)

Bilanz

1.1.2020 - 31.12.2020

Nummer	Bilanz	01.01.2020	Zuwachs	Abgang	31.12.2020
	AKTIVEN	6'949'871.98	11'726'958.45	11'179'291.51	7'497'538.92
10	Finanzvermögen	2'275'471.98	10'715'561.75	10'053'394.81	2'937'638.92
100	Flüssige Mittel	777'975.76	5'510'700.63	4'806'759.97	1'481'916.42
1002	Bank	777'975.76	5'510'700.63	4'806'759.97	1'481'916.42
10020	Bankkontokorrente	777'975.76	5'510'700.63	4'806'759.97	1'481'916.42
10020.01	Raiffeisenbank Calanda 66735.57	365'659.62	838'531.05	517'917.30	686'273.37
10020.02	Raiffeisenbank Calanda 66735.73	370'458.19	4'672'169.58	4'277'771.87	764'855.90
10020.03	Graubünder Kantonalbank 10 110.124.400	41'857.95		11'070.80	30'787.15
101	Forderungen	1'497'496.22	5'204'861.12	5'246'634.84	1'455'722.50
1010	Forderungen aus Lieferungen/L Dritten	1'497'496.22	4'729'932.36	4'771'706.08	1'455'722.50
10100	Forderungen aus Lieferungen + Leistungen	1'497'496.22	4'729'932.36	4'771'706.08	1'455'722.50
10100.01	Forderungen Sammelkonto	1'447'707.19	4'398'835.75	4'415'967.00	1'430'575.94
10100.02	Forderungen Sammelkonto HRM1	993.75	466.50	1'460.25	
10100.09	Forderungen (manuell)	48'795.28	25'146.61	48'795.33	25'146.56
10100.80	Forderungen Abklärungskonto		305'483.50	305'483.50	
1011	Kontokorrente mit Dritten		476'744.76	476'744.76	
10110	Kontokorrente mit Kanton und anderen Gemeinden		476'744.76	476'744.76	
10110.03	Kontokorrent Politische Gemeinde Trimmis		476'744.76	476'744.76	
1019	Übrige Forderungen		-1'816.00	-1'816.00	
10192	MWST-Vorsteuerguthaben		-1'816.00	-1'816.00	
10192.01	MWST-Vorsteuerguthaben ER		-1'366.95	-1'366.95	
10192.03	MWST-Vorsteuerkürzungen		-449.05	-449.05	
14	Verwaltungsvermögen	4'674'400.00	1'011'396.70	1'125'896.70	4'559'900.00
140	Sachanlagen VV	4'674'400.00	1'011'396.70	1'125'896.70	4'559'900.00

Bilanz

1.1.2020 - 31.12.2020

Nummer	Bilanz	01.01.2020	Zuwachs	Abgang	31.12.2020
1403	Übrige Tiefbauten	2'257'100.00	457'602.60	946'902.60	1'767'800.00
14031	Kanal- und Leitungsnetz Wasserversorgung		383'119.30	203'119.30	180'000.00
14031.01	Tiefbauten Wasserversorgung	300'786.21	383'119.30	196'816.70	487'088.81
14031.99	WB Tiefbauten Wasserversorgung	-300'786.21		6'302.60	-307'088.81
14032	Kanal- und Leitungsnetz Abwasserbeseitigung	1'304'900.00		265'300.00	1'039'600.00
14032.01	Tiefbauten Abwasserbeseitigung	3'166'964.46		157'017.50	3'009'946.96
14032.99	WB Tiefbauten Abwasserbeseitigung	-1'862'064.46		108'282.50	-1'970'346.96
14033	Tiefbauten Abfallwirtschaft	237'500.00		8'200.00	229'300.00
14033.01	Tiefbauten Abfallwirtschaft	281'366.01			281'366.01
14033.99	WB Tiefbauten Abfallwirtschaft	-43'866.01		8'200.00	-52'066.01
14034	Kanal- und Leitungsnetz Elektrizitätswerk	714'700.00	74'483.30	470'283.30	318'900.00
14034.01	Tiefbauten Elektrizitätswerk	1'406'495.30	74'483.30	66'115.00	1'414'863.60
14034.99	WB Tiefbauten Elektrizitätswerk	-691'795.30		404'168.30	-1'095'963.60
1404	Hochbauten	2'285'400.00	371'431.50	102'331.50	2'554'500.00
14041	Hochbauten Wasserversorgung	217'400.00		9'900.00	207'500.00
14041.01	Hochbauten Wasserversorgung	300'775.80			300'775.80
14041.99	WB Hochbauten Wasserversorgung	-83'375.80		9'900.00	-93'275.80
14042	Hochbauten Abwasserbeseitigung	122'700.00		7'000.00	115'700.00
14042.01	Hochbauten Abwasserbeseitigung	1'320'991.70			1'320'991.70
14042.99	WB Hochbauten Abwasserbeseitigung	-1'198'291.70		7'000.00	-1'205'291.70
14043	Hochbauten Abfallwirtschaft	76'700.00		4'300.00	72'400.00
14043.01	Hochbauten Abfallwirtschaft	136'990.39			136'990.39
14043.99	WB Hochbauten Abfallwirtschaft	-60'290.39		4'300.00	-64'590.39
14044	Hochbauten Elektrizitätswerk	1'868'600.00	371'431.50	81'131.50	2'158'900.00
14044.01	Hochbauten Elektrizitätswerk	3'333'018.60	371'431.50		3'704'450.10
14044.99	WB Hochbauten Elektrizitätswerk	-1'464'418.60		81'131.50	-1'545'550.10
1406	Mobilien VV	131'900.00	171'106.60	74'706.60	228'300.00
14060	Mobilien allgemeiner Haushalt				

Bilanz

1.1.2020 - 31.12.2020

Nummer	Bilanz	01.01.2020	Zuwachs	Abgang	31.12.2020
14060.01	Mobilien, Ausstattungen, Maschinen, Fahrzeuge, IT	22'700.00			22'700.00
14060.99	WB Mobilien, Ausstattungen, Maschinen, Fahrzeuge, IT	-22'700.00			-22'700.00
14061	Mobilien Wasserversorgung	33'800.00	41'613.75	18'913.75	56'500.00
14061.01	Mobilien Wasserversorgung	286'116.07	41'613.75		327'729.82
14061.99	WB Mobilien Wasserversorgung	-252'316.07		18'913.75	-271'229.82
14062	Mobilien Abwasserbeseitigung	64'700.00		16'200.00	48'500.00
14062.01	Mobilien Abwasserbeseitigung	179'802.01			179'802.01
14062.99	WB Mobilien Abwasserbeseitigung	-115'102.01		16'200.00	-131'302.01
14063	Mobilien Abfallwirtschaft	24'500.00		4'900.00	19'600.00
14063.01	Mobilien Abfallwirtschaft	39'290.90			39'290.90
14063.99	WB Mobilien Abfallwirtschaft	-14'790.90		4'900.00	-19'690.90
14064	Mobilien Elektrizitätswerk	8'900.00	129'492.85	34'692.85	103'700.00
14064.01	Mobilien Elektrizitätswerk	940'331.46	129'492.85		1'069'824.31
14064.99	WB Mobilien Elektrizitätswerk	-931'431.46		34'692.85	-966'124.31
1407	Anlagen im Bau VV		11'256.00	1'956.00	9'300.00
14071	Anlagen im Bau VV Wasserversorgung		11'256.00	1'956.00	9'300.00
14071.30	Anlagen im Bau Wasserversorgung		11'256.00	1'956.00	9'300.00

Bilanz

1.1.2020 - 31.12.2020

Nummer	Bilanz	01.01.2020	Zuwachs	Abgang	31.12.2020
	PASSIVEN	6'949'871.98	14'006'185.97	13'458'519.03	7'497'538.92
20	Fremdkapital	3'208'858.91	13'526'739.41	13'217'174.16	3'518'424.16
200	Laufende Verbindlichkeiten	1'131'285.66	13'514'339.56	13'134'068.61	1'511'556.61
2000	... aus Lieferungen/Leistungen von Dritten	1'112'205.80	3'913'204.40	3'895'756.95	1'129'653.25
20000	... aus Lieferungen/Leistungen von Dritten	1'112'205.80	3'913'204.40	3'895'756.95	1'129'653.25
20000.01	Kreditoren Sammelkonto	1'111'252.90	3'893'735.80	3'875'335.45	1'129'653.25
20000.03	Kreditoren (manuell)	952.90		952.90	
20000.80	Kreditoren Abklärungskonto		16'981.60	16'981.60	
20000.81	Abklärungskonto ESR-Zahlungen		2'487.00	2'487.00	
2001	Kontokorrente mit Dritten	16'270.31	379'093.81	16'270.31	379'093.81
20010	Kontokorrente mit Kanton und anderen Gemeinden	16'270.31	379'093.81	16'270.31	379'093.81
20010.03	Kontokorrent Politische Gemeinde Trimmis	16'270.31	379'093.81	16'270.31	379'093.81
2002	Steuern		328'941.00	328'941.00	
20022	Steuerschulden MWST		328'941.00	328'941.00	
20022.80	MWST Abrechnungskonto		328'941.00	328'941.00	
2005	Interne Kontokorrente		8'893'100.35	8'893'100.35	
20054	Abrechnungskonten Zahlungsverkehr		7'993'100.35	7'993'100.35	
20054.01	Abrechnungskonto DTA-Zahlungen		3'862'754.75	3'862'754.75	
20054.02	Abrechnungskonto ESR-Eingänge		4'135'389.40	4'135'389.40	
20054.03	Abrechnungskonto Debitoren		-5'043.80	-5'043.80	
20055	Weitere Abrechnungskonten		900'000.00	900'000.00	
20055.50	Durchlaufkonto Geldtransit intern		900'000.00	900'000.00	
2006	Depotgelder und Kautionen	2'809.55			2'809.55
20060	Depotgelder und Kautionen	2'809.55			2'809.55
20060.01	Depotgelder	2'809.55			2'809.55

Bilanz

1.1.2020 - 31.12.2020

Nummer	Bilanz	01.01.2020	Zuwachs	Abgang	31.12.2020
204	Passive Rechnungsabgrenzung	77'573.25	6'899.85	77'605.55	6'867.55
2040	Passive Rechnungsabgrenzungen Erfolgsrechnung	77'573.25	6'899.85	77'605.55	6'867.55
20400	Passive Rechnungsabgrenzungen Erfolgsrechnung	77'573.25	6'899.85	77'605.55	6'867.55
20400.01	Passive Rechnungsabgrenzung ER	77'573.25	6'899.85	77'605.55	6'867.55
206	Langfristige Finanzverbindlichkeiten	2'000'000.00	5'500.00	5'500.00	2'000'000.00
2064	Darlehen, Schuldscheine	2'000'000.00	5'500.00	5'500.00	2'000'000.00
20640	Langfristige Darlehen	2'000'000.00	5'500.00	5'500.00	2'000'000.00
20640.01	GKB 00 10 110.124.401	1'000'000.00	3'450.00	3'450.00	1'000'000.00
20640.02	GKB 00 10 110.124.402	1'000'000.00	2'050.00	2'050.00	1'000'000.00
29	Eigenkapital	3'741'013.07	479'446.56	241'344.87	3'979'114.76
290	(+) bzw. (-) gegenüber Spezialfinanzierungen	3'499'668.20	241'344.87		3'741'013.07
2900	Spezialfinanzierungen im EK	3'499'668.20	241'344.87		3'741'013.07
29001	Verpflichtungen / Vorschüsse Wasserversorgung	477'694.73	12'235.70		489'930.43
29001.01	Wasserversorgung	477'694.73	12'235.70		489'930.43
29002	Verpflichtungen / Vorschüsse Abwasserbeseitigung	73'488.03	2'399.10		75'887.13
29002.01	Abwasserbeseitigung	73'488.03	2'399.10		75'887.13
29003	Verpflichtungen / Vorschüsse Abfallwirtschaft	13'772.23	4'999.41		18'771.64
29003.01	Abfallwirtschaftung	13'772.23	4'999.41		18'771.64
29004	Verpflichtungen / Vorschüsse Elektrizitätswerk	2'934'713.21	221'710.66		3'156'423.87
29004.01	Elektrizitätswerk	2'934'713.21	221'710.66		3'156'423.87
299	Bilanzüberschuss/-fehlbetrag	241'344.87	238'101.69	241'344.87	238'101.69
2990	Jahresergebnis	241'344.87	238'101.69	241'344.87	238'101.69
29900	Jahresergebnis	241'344.87	238'101.69	241'344.87	238'101.69

Bilanz

1.1.2020 - 31.12.2020

Nummer	Bilanz	01.01.2020	Zuwachs	Abgang	31.12.2020
29900.01	Jahresergebnis	241'344.87	238'101.69	241'344.87	238'101.69

Erfolgsrechnung

1.1.2020 - 31.12.2020

Erfolgsrechnung		Rechnung 2020		Budget 2020		Rechnung 2019	
		Aufwand	Ertrag	Aufwand	Ertrag	Aufwand	Ertrag
	Erfolgsrechnung	3'914'661.29	4'152'762.98	3'605'000	3'746'400	3'907'648.14	4'148'993.01
	Nettoergebnis	238'101.69		141'400		241'344.87	
710	Wasserversorgung	327'342.38	354'216.80	344'000	321'500	318'531.85	330'767.55
	Nettoergebnis	26'874.42			22'500	12'235.70	
7101	Wasserversorgung	327'342.38	354'216.80	344'000	321'500	318'531.85	330'767.55
3101.00	Betriebs- und Verbrauchsmaterial	3'043.05		2'000		7'967.35	
3111.00	Anschaffung Maschinen, Geräte und Fahrzeuge	7'352.50					
3120.00	Energie, Wasser, Abwasser	4'324.25		3'000		4'157.70	
3130.00	Dienstleistungen Dritter	32'544.20		30'000		34'995.55	
3130.01	Datenmanagement	3'577.95		3'000		2'206.05	
3130.02	Telefongebühren			500		256.85	
3130.03	Inkassogebühren	1.55				1.30	
3131.00	Leitungskataster, Netzpläne	3'860.40		3'000		3'504.90	
3132.00	Honorare externe Berater, Gutachter	2'722.40		1'000		7'120.70	
3133.00	Informatik-Nutzungsaufwand	1'299.05		1'300		2'988.15	
3134.00	Versicherungsprämien	3'940.15		7'000		5'503.95	
3143.00	Unterhalt Versorgungsnetz	41'266.65		30'000		49'331.00	
3143.01	Unterhalt Werkleitungen					1'518.55	
3144.00	Unterhalt Hochbauten, Gebäude	2'815.60		2'000		836.00	
3144.17	Unterhalt Reservoir/Pumpstationen	590.15				904.75	
3151.00	Unterhalt Apparate, Maschinen, Geräte	32'589.70		12'000		10'574.40	
3161.00	Mieten, Benützungskosten	13'000.00		13'000		13'000.00	
3181.00	Tatsächliche Forderungsverluste	375.80					
3300.31	Planmässige Abschreibungen Kanal- und Leitungsnetz	6'302.60		12'000			
3300.41	Planmässige Abschreibungen Hochbauten	9'900.00		13'000		9'968.05	
3300.61	Planmässige Abschreibungen Mobilien	18'913.75		80'000		13'948.45	
3320.91	Planmässige Abschreibung ürige	99.00					
3632.00	Leistungen von Gemeinde	73'098.55		65'000		65'610.75	
3830.61	Zusätzliche Abschreibungen Mobilien					20'000.00	
3930.00	Interne Verrechnung von Betriebs- und Verwaltungskosten	5'725.08		6'200		4'137.40	
3990.03	Beitrag öffentliche Interessenz	60'000.00		60'000		60'000.00	
4240.00	Zählermiete Wassermesser		17'833.65		17'000		17'680.55
4250.00	Wassergebühren		240'023.05		230'000		220'716.90
4260.00	Rückerstattungen Dritter		31'049.20		9'000		39'398.30
4260.03	Rückerstattungen Inkassogebühren		90.00				211.35
4614.02	Beitrag ökologischer Mehrwert		10'136.40		10'000		10'121.10

Erfolgsrechnung

1.1.2020 - 31.12.2020

Erfolgsrechnung		Rechnung 2020		Budget 2020		Rechnung 2019	
		Aufwand	Ertrag	Aufwand	Ertrag	Aufwand	Ertrag
4631.00	Beitrag Kanton		84.50		5'500		5'839.35
4632.00	Beiträge von Gemeinden und Gemeindezweckverbänden		5'000.00				
4990.02	Nutzungsschädigung Trinkwasserkraftwerke		50'000.00		50'000		36'800.00
720	Abwasserbeseitigung	368'340.51	382'280.65	396'600	380'000	382'794.85	385'193.95
	Nettoergebnis	13'940.14			16'600	2'399.10	
7201	Abwasserbeseitigung	368'340.51	382'280.65	396'600	380'000	382'794.85	385'193.95
3101.00	Betriebs- und Verbrauchsmaterial	2'612.50		500		3'559.65	
3120.00	Energie, Wasser, Abwasser	27'636.35		25'000		26'213.10	
3130.00	Dienstleistungen Dritter	2'383.35		5'000		3'520.90	
3131.00	Leitungskataster, Netzpläne	8'526.75		5'000		3'618.60	
3132.00	Honorare externe Berater, Gutachter	8'829.30		10'000		13'766.20	
3134.00	Versicherungsprämien	3'329.00		2'000		1'898.25	
3143.00	Unterhalt Versorgungsnetz	2'646.25		60'000		27'986.40	
3144.00	Unterhalt Hochbauten, Gebäude			2'000		858.00	
3151.00	Unterhalt Apparate, Maschinen, Geräte	14'150.85		6'000		13'320.15	
3151.01	Unterhalt ARA GEVAG	9'214.50		12'000		13'685.00	
3161.00	Mieten, Benützungskosten	3'500.00		3'500		3'500.00	
3300.31	Planmässige Abschreibungen Kanal- und Leitungsnetz	38'282.50		45'000		43'526.85	
3300.41	Planmässige Abschreibungen Hochbauten	7'000.00		7'000		7'000.00	
3300.61	Planmässige Abschreibungen Mobilien	16'200.00		60'000		23'700.00	
3614.01	Betriebskostenbeitrag ARA Chur	140'581.60		130'000		156'148.70	
3632.00	Leistungen von Gemeinde	9'153.75		19'000		7'390.00	
3830.31	Zusätzliche Abschreibungen Kanal- und Leitungsnetz	70'000.00					
3830.61	Zusätzliche Abschreibungen Mobilien					30'000.00	
3930.00	Interne Verrechnung von Betriebs- und Verwaltungskosten	4'293.81		4'600		3'103.05	
4240.01	Abwassergebühren		322'280.65		320'000		324'445.95
4260.00	Rückerstattungen Dritter						748.00
4990.03	Beitrag öffentliche Interessenz		60'000.00		60'000		60'000.00
730	Abfallwirtschaft	369'506.36	358'377.63	343'500	345'000	348'498.55	353'497.96
	Nettoergebnis		11'128.73	1'500		4'999.41	
7301	Abfallbewirtschaftung	369'506.36	358'377.63	343'500	345'000	348'498.55	353'497.96
3101.00	Betriebs- und Verbrauchsmaterial	903.25		500			
3120.00	Energie, Wasser, Abwasser	267.55		200		215.65	
3130.00	Dienstleistungen Dritter	5'117.25		2'000		2'449.05	
3130.01	Datenmanagement	1'638.00					

Erfolgsrechnung

1.1.2020 - 31.12.2020

Erfolgsrechnung		Rechnung 2020		Budget 2020		Rechnung 2019	
		Aufwand	Ertrag	Aufwand	Ertrag	Aufwand	Ertrag
3130.04	Abfalltransport Hauskehricht	44'003.00		40'000		45'339.70	
3130.05	Spezielle Sammlungen	23'712.60		25'000		21'848.75	
3130.06	Grünabfuhr, Kompostierung	35'531.65		35'000		33'571.70	
3132.00	Honorare externe Berater, Gutachter	1'361.30					
3134.00	Versicherungsprämien	357.95		500		132.80	
3143.00	Unterhalt Versorgungsnetz	38'728.50		30'000		14'453.40	
3144.00	Unterhalt Hochbauten, Gebäude	13'310.40		100			
3151.00	Unterhalt Apparate, Maschinen, Geräte	1'820.90		1'000			
3300.30	Planmässige Abschreibungen Tiefbauten	8'200.00		8'200		8'200.00	
3300.41	Planmässige Abschreibungen Hochbauten	4'300.00		4'500		4'300.00	
3300.61	Planmässige Abschreibungen Mobilien	4'900.00		4'900		4'900.00	
3602.00	GEVAG Entschädigung an Gemeinde	70'000.00		70'000		70'000.00	
3614.02	Abfallverbrennung GEVAG	86'971.45		85'000		81'196.55	
3632.00	Leistungen von Gemeinde	24'088.75		32'000		58'787.90	
3930.00	Interne Verrechnung von Betriebs- und Verwaltungskosten	4'293.81		4'600		3'103.05	
4240.02	Entsorgungsgebühren		151'518.38		135'000		137'922.16
4260.01	Rückerstattungen Spezialsammlungen		7'434.40		15'000		18'210.10
4270.00	Bussen		92.85				285.70
4614.03	Entschädigung GEVAG		199'332.00		195'000		197'080.00
871	Elektrizität	2'772'462.12	2'980'877.98	2'443'800	2'622'800	2'801'105.34	3'022'816.00
	Nettoergebnis	208'415.86		179'000		221'710.66	
8711	Elektrizitätswerk - Elektrizitätsnetz	1'997'081.47	2'222'272.68	1'658'300	1'864'000	2'024'889.44	2'209'798.60
3101.00	Betriebs- und Verbrauchsmaterial			1'000			
3130.00	Dienstleistungen Dritter	25'200.25		50'000		36'565.35	
3130.01	Datenmanagement	48'655.35		30'000		58'902.40	
3130.03	Inkassogebühren	965.70		1'000		1'104.09	
3131.00	Leitungskataster, Netzpläne	41'072.70		30'000		32'177.95	
3131.01	Installationskontrolle	593.00		5'000			
3132.00	Honorare externe Berater, Gutachter	124'119.85		100'000		118'443.85	
3134.00	Versicherungsprämien	13'931.35		15'000		3'599.85	
3143.00	Unterhalt Versorgungsnetz	76'571.50		65'000		21'763.60	
3144.00	Unterhalt Hochbauten, Gebäude	23'550.00		15'000		281.80	
3151.00	Unterhalt Apparate, Maschinen, Geräte	62'134.10		30'000		38'594.85	
3161.00	Mieten, Benützungskosten	48'000.00		48'000		48'000.00	
3161.01	Netznutzungsentgelt Vorlieferanten	187'849.15		220'000		190'579.35	
3181.00	Tatsächliche Forderungsverluste	2'985.35				1'079.35	
3300.31	Planmässige Abschreibungen Kanal- und Leitungsnetz	24'168.30		44'000		23'894.25	

Erfolgsrechnung

1.1.2020 - 31.12.2020

Erfolgsrechnung		Rechnung 2020		Budget 2020		Rechnung 2019	
		Aufwand	Ertrag	Aufwand	Ertrag	Aufwand	Ertrag
3300.41	Planmässige Abschreibungen Hochbauten	81'131.50		90'000		94'630.90	
3300.61	Planmässige Abschreibungen Mobilien	34'692.85		150'000		94'444.35	
3614.03	Nutzungsentschädigung an Gemeinde	70'000.00		70'000		70'000.00	
3632.00	Leistungen von Gemeinde	124'835.00		130'500		144'750.40	
3702.00	Abgabe an Gemeinwesen	193'811.85		190'000		198'577.05	
3704.01	Swissgrid Systemdienstleistungen (SDL)	17'839.15		20'300		28'219.60	
3704.02	Swissgrid Mehrkostenfinanzierung (KEV)	253'779.65		291'800		269'714.90	
3704.04	Gemeinwirtschaftliche Leistungen	103'944.10				108'191.50	
3830.31	Zusätzliche Abschreibungen Kanal- und Leitungsnetz	380'000.00					
3830.41	Zusätzliche Abschreibungen Hochbauten					31'200.00	
3830.61	Zusätzliche Abschreibungen Mobilien					368'800.00	
3930.00	Interne Verrechnung von Betriebs- und Verwaltungskosten	57'250.77		61'700		41'374.05	
4240.90	Akontozahlung						74.35
4241.00	Zählergebühr Grundpreis Tarif A		224'003.35		221'400		222'528.90
4241.01	Zählergebühr Grundpreis Tarif B		2'800.00		2'800		2'760.00
4241.02	Zählergebühr Grundpreis Tarif C		480.00		400		440.00
4241.03	Grundpreis Tarif Temporär Anschlüsse		349.35		1'300		917.75
4242.00	Netznutzungsentgelt Tarif A		804'907.10		847'600		796'907.85
4242.01	Netznutzungsentgelt Tarif B		156'345.15		197'900		171'364.05
4242.02	Netznutzungsentgelt Tarif C		21'697.80		24'500		24'145.40
4242.03	Netznutzungsentgelt Temporär Anschlüsse		23'610.60		12'100		17'869.80
4243.01	Leistung Tarif B		193'233.35		190'300		192'137.00
4243.02	Leistung Tarif C		128'673.00		53'600		101'610.00
4243.03	Stromverkauf Blindstrom		2'941.30				1'171.00
4260.00	Rückerstattungen Dritter		32'822.28				40'151.20
4260.03	Rückerstattungen Inkassogebühren		2'273.05				3'733.40
4290.01	Eingang abgeschriebener Forderungen		215.10				537.75
4702.01	Swissgrid Systemdienstleistungen (SDL)		20'668.15		20'300		31'818.00
4702.02	Swissgrid Mehrkostenfinanzierung (KEV)		297'158.55		291'800		304'291.30
4702.03	Abgabe an Gemeinwesen		193'811.85				198'587.10
4702.04	Gemeinwirtschaftliche Leistungen		116'282.70				98'753.75
8712	Elektrizitätswerk - Stromhandel und übriges (ohne Elektrizitätsnetz)	723'784.25	705'305.30	731'000	705'500	734'356.75	767'017.40
3100.01	Energieankauf	605'517.65		652'800		642'500.95	
3100.02	Stromprodukte - Ankauf	6'215.90		9'900			
3100.20	Einspeisevergütungen	58'750.70		15'000		45'855.80	
3990.01	Energieankauf Kleinkraftwerke	53'300.00		53'300		46'000.00	
4250.02	Stromverkauf Konsum Tarif A		527'406.00		503'300		550'693.75

Erfolgsrechnung

1.1.2020 - 31.12.2020

Erfolgsrechnung		Rechnung 2020		Budget 2020		Rechnung 2019	
		Aufwand	Ertrag	Aufwand	Ertrag	Aufwand	Ertrag
4250.03	Stromverkauf Industrie Tarif B		155'477.05		180'900		182'729.75
4250.04	Stromverkauf Industrie Tarif C		9'151.05		8'000		18'081.35
4250.05	Stromverkauf Temporär Anschlüsse		7'046.05		3'400		5'290.60
4250.06	Stromverkauf erneuerbare Energien		6'225.15		9'900		10'221.95
8715	Produktion Trinkwasserkraftwerke	51'596.40	53'300.00	54'500	53'300	41'859.15	46'000.00
3130.00	Dienstleistungen Dritter	1'165.55		1'500		1'165.55	
3132.00	Honorare externe Berater, Gutachter			1'000		1'195.90	
3134.00	Versicherungsprämien	80.85		1'000		80.05	
3151.00	Unterhalt Apparate, Maschinen, Geräte	350.00		1'000		2'617.65	
3990.02	Nutzungsentschädigung Trinkwasserkraftwerke	50'000.00		50'000		36'800.00	
4990.01	Erträge aus Energieverkauf an TIB		53'300.00		53'300		46'000.00
969	Vermögen, übriges	77'009.92	77'009.92	77'100	77'100	56'717.55	56'717.55
9690	Vermögen, übriges	77'009.92	77'009.92	77'100	77'100	56'717.55	56'717.55
3111.00	Anschaffung Maschinen, Geräte und Fahrzeuge	46'146.60		45'000			
3130.00	Dienstleistungen Dritter	285.00		200		1'062.90	
3132.00	Honorare externe Berater, Gutachter	2'500.00		2'500		2'500.00	
3151.02	Unterhalt Fahrzeuge	6'963.30				31'244.80	
3406.00	Verzinsung langfristige Finanzverbindlichkeiten	11'000.00		20'000		12'711.10	
3499.00	Übriger Finanzaufwand	2'603.92		3'000		2'433.15	
3630.00	Beiträge an Bund	910.00					
3632.01	Leistungen TIB-Kommission	6'601.10		6'400		6'765.60	
4290.00	Übrige Entgelte		446.45				
4614.01	Leistungen an Gemeinde		5'000.00				5'000.00
4930.00	Interne Verrechnung von Betriebs- und Verwaltungskosten		71'563.47		77'100		51'717.55

Investitionsrechnung

1.1.2020 - 31.12.2020

Nummer	Investitionsrechnung	Rechnung 2020		Budget 2020		Rechnung 2019	
		Ausgaben	Einnahmen	Ausgaben	Einnahmen	Ausgaben	Einnahmen
	Investitionsrechnung	1'011'396.70	421'806.20	2'038'000.00	85'000.00	1'422'850.50	365'437.65
	Nettoergebnis		589'590.50		1'953'000.00		1'057'412.85
710	Wasserversorgung	435'989.05	198'673.70	710'000.00	30'000.00	149'866.35	158'549.85
	Nettoergebnis		237'315.35		680'000.00	8'683.50	
5031.00	Wasserleitungen übrige Strassen	54'033.00		100'000.00		14'852.60	
5031.05	Sicherung Quellen Obersays und Stams			50'000.00			
5031.06	Wasserleitung Molinära/Erschliessung Under Aua/Rappagugg	55'000.00					
5031.07	Rheinstrasse					57'241.85	
5031.08	Wasserleitung Vorholzweg	89'611.45		160'000.00			
5031.09	Ersatz GfK Schächte / Wasserleitung Alpen	184'474.85		200'000.00			
5031.10	Projekt Bewässerung	11'256.00					
5094.01	Smart Meter	41'613.75		200'000.00		77'771.90	
6310.01	IR-Beiträge vom Kanton		8'350.00				5'831.95
6340.01	IR-Beiträge von öff. Unternehmungen		1'857.00				
6370.02	Anschlussgebühren		188'466.70		30'000.00		152'717.90
720	Abwasserbeseitigung		157'017.50	118'000.00	25'000.00	75'208.90	119'482.05
	Nettoergebnis	157'017.50			93'000.00	44'273.15	
5032.00	Leitungssanierungen Abwasser			50'000.00		63'138.35	
5032.07	Rheinstrasse					12'070.55	
5620.02	Sanierungen/Erneuerungen ARA Chur			68'000.00			
6370.02	Anschlussgebühren		157'017.50		25'000.00		119'482.05
871	Elektrizität	575'407.65	66'115.00	1'210'000.00	30'000.00	1'197'775.25	87'405.75
	Nettoergebnis		509'292.65		1'180'000.00		1'110'369.50
5034.00	Sanierungen Leitungsnetz	74'483.30		90'000.00			
5044.02	TS Industrie					289'434.90	
5044.03	Unterwerk Holcim	371'431.50		800'000.00		672'996.00	
5094.01	Smart Meter	129'492.85		270'000.00		235'344.35	
6370.02	Anschlussgebühren		66'115.00		30'000.00		87'405.75
5045.01	Trinkwasserkraftwerke			50'000.00			

Operative Tätigkeit (indirekte Berechnung)			Konto	Betrag in CHF
Ergebnis der Erfolgsrechnung (Verlust -, Gewinn +)			9000, 9001	238'101.69
+ Abschreibungen Verwaltungsvermögen			33x	254'090.50
+ Negative Wertberichtigungen (Abwertungen) Finanzanlagen FV (Sachgruppe 102 + 107)			3440	0.00
+ Negative Wertberichtigungen (Abwertungen) Sachanlagen FV (Sachgruppe 108)			3441	0.00
+ Einlagen in Fonds und Spezialfinanzierungen			35	0.00
+ Wertberichtigung Darlehen Verwaltungsvermögen			364	0.00
+ Wertberichtigung Beteiligungen Verwaltungsvermögen			365	0.00
+ Abschreibungen Investitionsbeiträge Verwaltungsvermögen			366	0.00
+ Zusätzliche Abschreibungen Verwaltungsvermögen			383	450'000.00
+ Zusätzliche Abschreibungen Darlehen, Beteiligungen, Investitionsbeiträge Verwaltungsvermögen			387	0.00
+ Abtragung Bilanzfehlbetrag			388	0.00
+ Einlagen in das Eigenkapital (Vorfinanzierungen)			389	0.00
- Positive Wertberichtigungen (Aufwertungen) Finanzanlagen FV (Sachgruppe 102 + 107)			4440	0.00
- Positive Wertberichtigungen (Aufwertungen) Sachanlagen FV (Sachgruppe 108)			4443	0.00
- Aufwertungen Verwaltungsvermögen			4490	0.00
- Entnahmen aus Fonds und Spezialfinanzierung			45	0.00
- Auflösung zusätzliche Abschreibungen			483, 487	0.00
- Entnahmen aus Eigenkapital (Vorfinanzierungen)			489	0.00
- Zunahme / + Abnahme Forderungen			101	41'773.72
- Zunahme / + Abnahme aktive Rechnungsabgrenzungen Erfolgsrechnung			1040	0.00
- Zunahme / + Abnahme Vorräte und angefangene Arbeiten			106	0.00
+ Zunahme / - Abnahme laufende Verbindlichkeiten			200	380'270.95
+ Zunahme / - Abnahme passive Rechnungsabgrenzungen Erfolgsrechnung			2040	-70'705.70
+ Zunahme / - Abnahme kurzfristige Rückstellungen			205	0.00
+ Zunahme / - Abnahme langfristige Rückstellungen			208	0.00
Geldfluss (Cashflow) aus operativer Tätigkeit				1'293'531.16
Investitionstätigkeit ins Verwaltungsvermögen			Konto	Betrag in CHF
- Investitionsausgaben Verwaltungsvermögen			IR 50 - 58	-1'011'396.70
+ Investitionseinnahmen Verwaltungsvermögen			IR 60 - 68	421'806.20
- Zunahme / + Abnahme aktive Rechnungsabgrenzungen Investitionsrechnung			Bilanz 1046	0.00
+ Zunahme / - Abnahme passive Rechnungsabgrenzungen Investitionsrechnung			Bilanz 2046	0.00
Geldfluss (Cashflow) aus Investitionstätigkeit ins Verwaltungsvermögen				-589'590.50
Anlagentätigkeit ins Finanzvermögen			Konto	Betrag in CHF
- Negative Wertberichtigungen (Abwertungen) Finanzanlagen FV (Sachgruppe 102 + 107)			ER 3440	0.00
- Negative Wertberichtigungen (Abwertungen) Sachanlagen FV (Sachgruppe 108)			ER 3441	0.00
+ Positive Wertberichtigungen (Aufwertungen) Finanzanlagen FV (Sachgruppe 102 + 107)			ER 4440	0.00
+ Positive Wertberichtigungen (Aufwertungen) Sachanlagen FV (Sachgruppe 108)			ER 4443	0.00
- Zunahme / + Abnahme kurzfristige Finanzanlagen Finanzvermögen			Bilanz 102	0.00
- Zunahme / + Abnahme langfristige Finanzanlagen Finanzvermögen			Bilanz 107	0.00
- Zunahme / + Abnahme langfristige Sachanlagen Finanzvermögen			Bilanz 108	0.00
Geldfluss (Cashflow) aus Anlagentätigkeit ins Finanzvermögen				0.00
Geldfluss (Cashflow) aus Investitions- und Anlagentätigkeit				-589'590.50
Finanzierungstätigkeit			Konto	Betrag in CHF
+ Zunahme / - Abnahme kurzfristige Finanzverbindlichkeiten			Bilanz 201	0.00
+ Zunahme / - Abnahme langfristige Finanzverbindlichkeiten			Bilanz 206	0.00
Geldfluss (Cashflow) aus Finanzierungstätigkeit				0.00
Total Geldfluss (Cashflow) = Veränderung Fonds Geld				703'940.66
Fonds Geld	Stand 01.01.18	Stand 31.12.18	Konto	Veränderung
Kasse	0.00	0.00	Bilanz 1000	0.00
Post	0.00	0.00	Bilanz 1001	0.00
Banken	777'975.76	1'481'916.42	Bilanz 1002	703'940.66
Kurzfristige Geldmarktanlagen	0.00	0.00	Bilanz 1003	0.00
Total (Veränderung Fonds Geld)	777'975.76	1'481'916.42		703'940.66

Kennzahlen Trimmiser Industrielle Betriebe

<p>Selbstfinanzierungsgrad (Selbstfinanzierung / Nettoinvestitionen)</p> <p>Definition: Selbstfinanzierung in Prozenten der Nettoinvestitionen.</p> <p>Aussage: Der Selbstfinanzierungsgrad zeigt an, in welchem Ausmass Neuinvestitionen durch selbsterwirtschaftete Mittel finanziert werden können. Ein Selbstfinanzierungsgrad unter 100 Prozent führt zu einer Neuverschuldung. Liegt dieser Wert über 100 Prozent, können Schulden abgebaut werden.</p> <p>Richtwerte: > 100% ideal 80% - 100% gut bis vertretbar 50% - 80% problematisch < 50% ungenügend</p>	<p>126.76% 149.25% 560.75% 96.45% 159.80%</p> <p>2016 2017 2018 2019 2020</p>
<p>Selbstfinanzierungsanteil (Selbstfinanzierung / Laufender Ertrag)</p> <p>Definition: Selbstfinanzierung in Prozenten des laufenden Ertrags.</p> <p>Aussage: Der Selbstfinanzierungsanteil charakterisiert die Finanzkraft und den finanziellen Spielraum einer Gemeinde. Er gibt an, welchen Anteil ihres Ertrages die Gemeinde zur Finanzierung ihrer Investitionen aufwenden kann.</p> <p>Richtwerte: > 20% gut bis vertretbar 10% - 20% mittel < 10% schwach</p>	<p>20.85% 28.01% 24.03% 30.71% 28.64%</p> <p>2016 2017 2018 2019 2020</p>
<p>Kapitaldienstanteil (Kapitaldienst / Laufender Ertrag)</p> <p>Definition: Nettozinsaufwand und die ordentlichen Abschreibungen in Prozenten des laufenden Ertrags.</p> <p>Aussage: Der Kapitaldienstanteil ist die Messgrösse für die Belastung des Haushaltes durch Kapitalkosten. Die Kennzahl gibt Auskunft darüber, wie stark der laufende Ertrag durch den Zinsendienst und die Abschreibungen (= Kapitaldienst) belastet ist. Ein hoher Anteil weist auf einen enger werdenden finanziellen Spielraum hin.</p> <p>Richtwerte: < 5% geringe Belastung 5% - 15% tragbare Belastung > 15% hohe Belastung</p>	<p>19.99% 10.00% 9.69% 10.27% 8.06%</p> <p>2016 2017 2018 2019 2020</p>
<p>Zinsbelastungsanteil (Nettozinsaufwand / Laufender Ertrag)</p> <p>Definition: Nettozinsaufwand in Prozenten des laufenden Ertrags.</p> <p>Aussage: Der Zinsbelastungsanteil sagt aus, welcher Anteil des laufenden Ertrags durch den Zinsaufwand gebunden ist. Je tiefer der Wert, desto grösser der Handlungsspielraum.</p> <p>Richtwerte: < 4% gut 4% - 9% genügend > 9% schlecht</p>	<p>0.54% 0.53% 0.47% 0.38% 0.33%</p> <p>2016 2017 2018 2019 2020</p>
<p>Bruttoverschuldungsanteil (Bruttoschulden / Laufender Ertrag)</p> <p>Definition: Bruttoschulden in Prozenten des laufenden Ertrags.</p> <p>Aussage: Der Bruttoverschuldungsanteil ist eine Grösse zur Beurteilung der Verschuldungssituation bzw. der Frage, ob die Verschuldung in einem angemessenen Verhältnis zu den erwirtschafteten Erträgen steht. Er zeigt an, wie viele Prozente vom Ertrag benötigt werden, um die Bruttoschulden abzutragen.</p> <p>Richtwerte: < 50% sehr gut 50% - 100% gut 100% - 150% mittel 150% - 200% schlecht > 200% kritisch</p>	<p>113.88% 95.45% 82.49% 94.29% 106.73%</p> <p>2016 2017 2018 2019 2020</p>
<p>Investitionsanteil (Bruttoinvestitionen / Gesamtausgaben)</p> <p>Definition: Bruttoinvestitionen in Prozenten des konsolidierten Gesamtaufwandes.</p> <p>Aussage: Der Investitionsanteil zeigt die Aktivität im Bereich der Investitionen und den Einfluss auf die Nettoverschuldung. Da die Aktivierungsgrenze für die Investitionsrechnung bei den Gemeinden variiert, ist der Vergleich dieser Kennzahl mit anderen Gemeinden nur bedingt möglich.</p> <p>Richtwerte: < 10% schwache Investitionstätigkeit 10% - 20% mittlere Investitionstätigkeit 20% - 30% starke Investitionstätigkeit > 30% sehr starke Investitionstätigkeit</p>	<p>25.84% 34.17% 20.10% 37.91% 29.59%</p> <p>2016 2017 2018 2019 2020</p>
<p>Nettoschuld in CHF pro Einw. (Nettoschuld / ständige Wohnbevölkerung)</p> <p>Definition: Fremdkapital abzüglich Finanzvermögen, geteilt durch die Anzahl der Einwohner</p> <p>Aussage: Die Nettoschuld pro Einwohner wird als Gradmesser für die Verschuldung verwendet. Ein negativer Wert</p> <p>Richtwerte: < 0 Nettovermögen 0 - 1'000 geringe Verschuldung 1'001 - 2'500 mittlere Verschuldung 2'501 - 5'000 hohe Verschuldung > 5'000 sehr hohe Verschuldung</p>	<p>582 490 278 289 178</p> <p>2016 2017 2018 2019 2020</p>

Anhang zur Jahresrechnung Trimmiser Industrielle Betriebe

Einleitung

Das Harmonisierte Rechnungslegungsmodell 2 (HRM2) für die Bündner Gemeinden stützt sich auf das Gesetz über den Finanzhaushalt des Kantons Graubünden (Finanzhaushaltsgesetz, FHG, BR 710.100) sowie die Finanzhaushaltsverordnung für die Gemeinden (FHVG, BR 710.200).

Die Jahresrechnung enthält eine Bilanz, eine Erfolgs- und Investitionsrechnung, eine Geldflussrechnung und einen Anhang (Art. 11 FHG). Der Anhang beinhaltet die Rechnungslegungsgrundsätze einschliesslich der wesentlichen Grundsätze zur Bilanzierung und Bewertung, den Eigenkapitalnachweis, den Rückstellungsspiegel (*keine, entfällt im 2020*), den Beteiligungsspiegel, den Gewährleistungsspiegel (*keine, entfällt 2020*), ein Verzeichnis der grossen Beitragsempfänger (*keine, entfällt im 2020*), den Anlagenspiegel sowie zusätzliche Angaben, die für die Beurteilung der Vermögens-, Finanz- und Ertragslage, der Verpflichtungen und der finanziellen Risiken von Bedeutung sind (Art. 13 FHG). Zusätzlich sind im Anhang aufzuführen Angaben zum nicht bilanzierten Nutzungsvermögen (*keine*), zugesicherte Beiträge von Bund, Kanton und Dritten (*keine, entfällt im 2020*), angewendete Branchenregelungen für die linearen Abschreibungssätze für die gebührenfinanzierten Ver- und Entsorgungsbereiche (*keine, entfällt im 2020*), eine allfällige Sonderbehandlung von vorhandenem Verwaltungsvermögen beim Übergang zum HRM2 (*keine Sonderbehandlungen*) sowie die Verpflichtungskreditkontrolle (Art. 27 FHVG).

Inhaltsverzeichnis

Inhaltsverzeichnis

- 1. Rechnungslegungsgrundsätze, Grundsätze zur Bilanzierung und Bewertung**
- 2. Eigenkapitalnachweis**
- 3. Beteiligungsspiegel**
- 4. Anlagenspiegel Verwaltungsvermögen**
- 5. Kreditkontrolle**

1. Rechnungslegungsgrundsätze, Grundsätze zur Bilanzierung und Bewertung

Rechnungslegungsgrundsätze

Die Rechnungslegung ist in Übereinstimmung mit dem Gesetz über den Finanzhaushalt des Kantons Graubünden (Finanzhaushaltsgesetz, FHG, BR 710.100) sowie der Finanzhaushaltsverordnung für die Gemeinden (FHVG, BR 710.200) erfolgt. Sie zeigt ein Bild des Finanzhaushaltes, welches der tatsächlichen Vermögens-, Finanz- und Ertragslage entspricht (true and fair view).

Grundsätze zur Bilanzierung und Bewertung

Das Finanzvermögen umfasst jene Vermögenswerte, die ohne Beeinträchtigung der Erfüllung öffentlicher Aufgaben veräussert werden können (Art. 2 Abs. 1 FHG). Es wird per Bilanzstichtag nach kaufmännischen Grundsätzen bewertet. Ausgenommen sind Grundstücke und Gebäude, deren Bewertung mindestens alle 10 Jahre erfolgt (Art. 26 FHG und Art. 20 FHVG).

Das Verwaltungsvermögen umfasst jene Vermögenswerte, die unmittelbar und auf längere Zeit der Erfüllung öffentlicher Aufgaben dienen (Art. 2 Abs. 2 FHG). Vermögenswerte des Verwaltungsvermögens werden bilanziert, wenn sie über mehrere Jahre genutzt werden können und die für die Gemeinde geltende Aktivierungsgrenze übersteigen (Art. 12 FHVG). Das Verwaltungsvermögen wird zu Anschaffungs- oder Herstellungskosten bilanziert. Sind keine Kosten entstanden, wird es zum Marktwert bilanziert. Das Verwaltungsvermögen, das durch Nutzung einem Wertverzehr unterliegt, wird ordentlich je Anlagekategorie nach der angenommenen Nutzungsdauer linear abgeschrieben. Ist bei einer Position des Verwaltungsvermögens eine dauerhafte und die ordentliche Nutzung übersteigende Wertminderung absehbar, wird deren Buchwert berichtigt (Art. 27 Abs. 4 FHG). Darlehen, Beteiligungen und Grundstücke werden nicht abgeschrieben, solange keine Wertminderung eintritt.

2. Eigenkapitalnachweis

Erläuterungen

Im HRM1 wurde das Konto Eigenkapital als ein Konto geführt, welches sich allein durch den Saldo der Laufenden Rechnung veränderte. Das Eigenkapital wird mit dem HRM2 kontenplanmässig detaillierter dargestellt, was die Transparenz erhöht. Der Eigenkapitalnachweis zeigt die Ursachen der Veränderung des Eigenkapitals detailliert auf.

Konto	Bezeichnung	Stand 01.01.20	Stand 31.12.20	Veränderung	Grund der Veränderung
2900	Verpflichtungen, bzw. Vorschüsse gegenüber SF	3'499'668	3'741'013	241'345	Verteilung Jahresgewinn 2019
2911	Fonds, Legate und Stiftungen	0	0	0	
2930	Vorfinanzierungen	0	0	0	
2950	Aufwertungsreserve aus der Umstellung auf HRM2	0	0	0	
2960	Neubewertungsreserve Finanzvermögen	0	0	0	
2980	Übriges Eigenkapital	0	0	0	
2990	Bilanzüberschuss / Bilanzfehlbetrag	241'345	238'102	-3'243	Abnahme Jahresgewinn 2019, Zunahme Jahresgewinn 2020
Total Eigenkapital		3'741'013	3'979'115		

3. Beteiligungsspiegel

Erläuterungen

Anstatt einer aufwendigen und schwierig zu interpretierenden Konsolidierung soll mit einer weitgehenden Offenlegung der Beteiligungen im Anhang zur Jahresrechnung die Transparenz verbessert werden. Der Beteiligungsspiegel enthält daher Darlehen und Beteiligungen des Verwaltungsvermögens, die mit der öffentlichen Aufgabenerfüllung oder Interessenz im Zusammenhang stehen und Formen der interkommunalen Zusammenarbeit und die ausgelagerten Trägerschaften, an der die Gemeinde als Mitglied oder Trägerin beteiligt ist (Art. 25 Abs. 1 FHVG).

Formen der interkommunalen Zusammenarbeit und die ausgelagerten Trägerschaften

Name der Organisation	Rechtsform der Organisation	Tätigkeiten, erfüllte öffentliche Aufgaben	Anteil der Gemeinde	Wesentliche weitere Miteigentümer	Bemerkungen
7 Umweltschutz und Raumordnung					
Stadt Chur, ARA Chur	öffentliche Verwaltung	Abwasserreinigung	4.87% der Betriebskosten	Stadt Chur, Domat/Ems, Haldenstein, Felsberg, Churwalden Maladers	jährliche Abrechnung

4. Anlagenspiegel Verwaltungsvermögen

Erläuterungen

Zur Dokumentation und Information über die Anlagegüter ist ein Anlagenspiegel zu erstellen und jeweils im Anhang zur Jahresrechnung zu publizieren. Er dient der Offenlegung der Rechnungslegungsgrundsätze, welche in der Anlagenbuchhaltung zur Anwendung kommen und der Dokumentation der Anlagen selbst. Die Werte im Anlagenspiegel werden aus der Anlagenbuchhaltung generiert und stimmen mit der Finanzbuchhaltung (Bilanz) überein. Die Zeilen- und Spaltendarstellung der nachfolgenden Anlagenspiegel kann selbstverständlich auch umgekehrt erfolgen.

Bezeichnung	Anschaffungskosten	Abschreibungen Kumulierte	Buchwert 01.01.2020	Zugang	Abgang	Abschreibungen Geschäftsjahr	Buchwert 31.12.2020
1403101 Tiefbauten Wasserversorgung							
Leitungsnetz WV	300'786.21	-300'786.21	0.00	383'119.30	-196'816.70	-6'302.60	180'000.00
Total 1403101 Tiefbauten Wasserversorgung	300'786.21	-300'786.21	0.00	383'119.30	-196'816.70	-6'302.60	180'000.00
1403201 Tiefbauten Abwasserbeseitigung							
Leitungsnetz Abwasserbeseitigung	3'166'964.46	-1'862'064.46	1'304'900.00	0.00	-157'017.50	-108'2825.50	1'039'600.00
Total 1403201 Tiefbauten Abwasserbeseitigung	3'166'964.46	-1'862'064.46	1'304'900.00	0.00	-157'017.50	-108'2825.50	1'039'600.00
1403301 Tiefbauten Abfallwirtschaft							
Moloks	281'366.01	-43'866.01	237'500.00	0.00	0.00	-8'200.00	229'300.00
Total 1403301 Tiefbauten Abfallwirtschaft	281'366.01	-43'866.01	237'500.00	0.00	0.00	-8'200.00	229'300.00
1403401 Tiefbauten Elektrizitätswerk							
Leitungsnetz EV	1'406'495.30	-691'795.30	714'700.00	74'483.30	-66'115.00	-404'168.30	318'900.00
Total 1403401 Tiefbauten Elektrizitätswerk	1'406'495.30	-691'795.30	714'700.00	74'483.30	-66'115.00	-404'168.30	318'900.00
1404101 Hochbauten Wasserversorgung							
Pumpenhaus Acherrüttena	244'465.55	-27'065.55	217'400.00	0.00	0.00	-9'900.00	207'500.00
Reservoir Obersays Baholz	56'310.25	-56'310.25	0.00	0.00	0.00	0.00	0.00
Total 1404101 Hochbauten Wasserversorgung	300'775.80	-83'375.80	217'400.00	0.00	0.00	-9'900.00	207'500.00

Bezeichnung	Anschaffungs- kosten	Abschreibungen Kumulierte	Buchwert 01.01.2020	Zugang	Abgang	Abschreibungen Geschäftsjahr	Buchwert 31.12.2020
1404201 Hochbauten Abwasserbeseitigung							
Betriebsgebäude ARA Trimmis	1'126'937.95	-1'126'937.95	0.00	0.00	0.00	0.00	0.00
Pumpwerk ARA Trimmis	76'484.63	-20'584.63	55'900.00	0.00	0.00	-3'200.00	52'700.00
Rechenschacht	25'798.60	-6'298.60	19'500.00	0.00	0.00	-1'100.00	18'400.00
ARA-Chur	91'770.52	-44'470.52	47'300.00	0.00	0.00	-2'700.00	44'600.00
Total 1404201 Hochbauten Abwasserbeseitigung	1'320'991.70	-1'198'291.70	122'700.00	0.00	0.00	-7'000.00	115'700.00
1404301 Hochbauten Abfallwirtschaft							
Entsorgungsunterst. Cholplatz	63'497.10	-36'697.10	26'800.00	0.00	0.00	-1'300.00	25'500.00
Überdachung Entsorgungsplatz	73'493.29	-23'593.29	49'900.00	0.00	0.00	-3'000.00	46'900.00
Total 1404301 Hochbauten Abfallwirtschaft	136'990.39	-60'290.39	76'700.00	0.00	0.00	-4'300.00	72'400.00
1404401 Hochbauten Elektrizitätswerk							
Trafostationen	966'596.89	-966'596.89	0.00	0.00	0.00	0.00	.00
TS Montalinstrass	196'078.20	-57'678.20	138'400.00	0.00	0.00	-6'300.00	132'100.00
VK Spielgada	7'956.50	-7'956.50	0.00	0.00	0.00	0.00	0.00
VK Bahnhof Untervaz	74'305.64	-21'705.64	52'600.00	0.00	0.00	-2'400.00	50'200.00
VK Birkaweg	51'770.98	-7'870.98	43'900.00	0.00	0.00	-1'600.00	42'300.00
TS Schulhaus Saliét	223'072.25	-81'272.25	141'800.00	0.00	0.00	-6'500.00	135'300.00
TS Station Trimmis	355'451.75	-143'351.75	212'100.00	0.00	0.00	-9'700.00	202'400.00
TS Ceres	46'307.92	-46'307.92	0.00	0.00	0.00	0.00	0.00
TS Alt Strass	194'061.11	-54'361.11	139'700.00	0.00	0.00	-6'400.00	133'300.00
Notstromversorgung Unterwerk	20'511.34	-20'511.34	0.00	0.00	0.00	0.00	0.00
TS Molinára	234'475.12	-27'575.12	206'900.00	0.00	0.00	-7'400.00	199'500.00
TS Industrie	289'434.90	-8'834.90	280'600.00	0.00	0.00	-8'800.00	271'800.00
Unterwerk Holcim	672'996.00	-20'396.00	652'600.00	371'431.50	0.00	-32'031.50	992'000.00
Total 1404401 Hochbauten Elektrizitätswerk	3'333'018.60	-1'464'418.60	1'868'600.00	371'431.50	0.00	-81'131.50	2'158'900.00

Bezeichnung	Anschaffungs- kosten	Abschreibungen Kumulierte	Buchwert 01.01.2020	Zugang	Abgang	Abschreibungen Geschäftsjahr	Buchwert 31.12.2020
1406001 Mobiliar, Ausstattungen, Maschinen, Fahrzeuge, IT							
Suzuki SX4 1.6 4WD	22'700.00	-22'700.00	0.00	0.00	0.00	0.00	0.00
Total 1406001 Mobiliar, Ausstattungen, Maschinen, Fahrzeuge, IT	22'700.00	-22'700.00	0.00	0.00	0.00	0.00	0.00
1406101 Mobilien Wasserversorgung							
Werkleitungs-Plandaten	44'137.92	-44'137.92	0.00	0.00	0.00	0.00	0.00
Leitungssystem	35'382.13	-35'382.13	0.00	0.00	0.00	0.00	0.00
Sicherstellung Trinkwasserqual	9'286.70	-9'286.70	0.00	0.00	0.00	0.00	0.00
Trübungssonden WV	40'962.42	-40'962.42	0.00	0.00	0.00	0.00	0.00
Smart Meter Wasser	156'346.90	-122'546.90	33'800.00	41'613.75	0.00	-18'913.75	56'500.00
Total 1406101 Mobilien Wasserversorgung	286'116.07	-252'316.07	33'800.00	41'613.75	0.00	-18'913.75	56'500.00
1406201 Mobilien Abwasserbeseitigung							
Werkleitungs-Plandaten	115'490.11	-83'890.11	31'600.00	0.00	0.00	-10'600.00	21'000.00
Abwasserpumpwerk Trimmis	64'311.90	-31'211.90	33'100.00	0.00	0.00	-5'600.00	27'500.00
Total 1406201 Mobilien Abwasserbeseitigung	179'802.01	-115'102.01	64'700.00	0.00	0.00	-16'200.00	48'500.00
1406301 Mobilien Abfallwirtschaft							
Container Papier/Karton	39'290.90	-14'790.90	24'500.00	0.00	0.00	-4'900.00	19'600.00
Total 1406301 Mobilien Abfallwirtschaft	39'290.90	-14'790.90	29'400.00	0.00	0.00	-4'900.00	19'600.00
1406401 Mobilien Elektrizitätswerk							
Werkleitungs-Plandaten	51'221.11	-51'221.11	0.00	0.00	0.00	0.00	0.00
Smart Meter Elektrizitätsvers.	889'110.35	-880'210.35	8'900.00	129'492.85	0.00	-34'692.85	103'700.00
Total 1406401 Mobilien Elektrizitätswerk	940'331.46	-931'431.46	8'900.00	129'492.85	0.00	-34'692.85	103'700.00
1407130 Anlagen im Bau Wasserversorgung							
Projekt bewässerung	0.00	0.00	0.00	11'256.00	-1'857.00	-99.00	9'300.00
Total 1407130 Anlagen im Bau Wasserversorgung	0.00	0.00	0.00	11'256.00	-1'857.00	-99.00	9'300.00
Gesamttotal	11'715'628.91	-7'041'228.91	4'674'400.00	1'011'396.70	-421'806.20	-704'090.50	4'559'900.00

5. Kreditkontrolle

Bezeichnung	Datum GV/VS/UR Beschluss	Einzel Kredite	Gesamt Kredithöhe	Kreditbelastung bis 31.12.2019	Kreditausgaben 2020	Kreditbelas- tung bis 31.12.2020	offene Kredite (- Unterschrei- tung/ + Überschreitung)	Bemerkungen
Verpflichtungskredite								
Unterwerk Holcim <i>Projekt</i>	GV 27.11.2019	1'420'000.00	1'420'000.00	-	371'431.50	371'431.50	-1'048'568.50	<i>Verpflichtungskre- dit Gültig bis 2023</i>
Budgetkredite mit JR abgeschlossen								
Wasserleitungen übrige Strasse	GV 27.11.2019	100'000.00	100'000.00	-	54'033.00	54'033.00	-45'967.00	<i>Abschluss JR 2020</i>
Sicherung Quellen Obersays/Stams <i>2. Etappe</i>	GV 27.11.2019	50'000.00	50'000.00	-	-	-	-50'000.00	<i>Abschluss JR 2019</i>
Wasserleitung Molinära	GV 05.12.2018	130'000.00	130'000.00	-	55'000.00	55'000.00	-75'000.00	<i>Abschluss JR 2020</i>
Wasserleitung Vorholzweg	GV 27.11.2019	160'000.00	160'000.00	-	89'611.45	89'611.45	-70'388.55	<i>Abschluss JR 2020</i>
Ersatz GfK Schächte/Wasserleitung Alpen	GV 27.11.2019	200'000.00	200'000.00	-	184'474.86	184'474.86	-15'525.14	<i>Abschluss JR 2020</i>
Projekt Bewässerung	VS 11.05.2020	8'500.00	8'500.00	-	11'256.00	11'256.00	2'756.00	<i>Abschluss JR 2020</i>
Smart-Meter <i>Wasservers.</i>	GV 27.11.2019	200'000.00	200'000.00	-	41'613.75	41'613.75	-158'386.25	<i>Abschluss JR 2020</i>
Leitungssanierung Abwasser <i>Abwasservers.</i>	GV 27.11.2019	50'000.00	50'000.00	-	-	-	-50'000.00	<i>Abschluss JR 2020</i>
Sanierung/Erneuerung ARA Chur	GV 27.11.2019	68'000.00	68'000.00	-	-	-	-68'000.00	<i>Abschluss JR 2020</i>
Sanierung Leitungsnetz EV	GV 27.11.2019	90'000.00	90'000.00	-	74'483.30	74'483.30	-15'516.70	<i>Abschluss JR 2020</i>
Trafostation Industrie	GV 05.12.2018	500'000.00	500'000.00	289'434.90		289'434.90	-210'565.10	<i>Abschluss JR 2020</i>
Smart-Meter <i>Elektrizitätsvers.</i>	GV 27.11.2019	270'000.00	270'000.00	-	129'492.85	129'492.85	-140'507.15	<i>Abschluss JR 2020</i>
Trinkwasserkraftwerk <i>Planung</i>	GV 27.11.2019	50'000.00	50'000.00	-	-	-	-50'000.00	<i>Abschluss JR 2020</i>
Total Kredite		3'296'500.00	3'296'500.00					
Zwischentotal				289'434.90				
					1'011'396.71			
						1'300'831.61	-1'995'668.39	

VS = Vorstandsbeschluss / GV = Gemeindeversammlung / UR = Urnenabstimmung / * gemäss Art. 13ff des Haushaltgesetzes

BERICHT UND ANTRAG

DER GESCHÄFTSPRÜFUNGSKOMMISSION

Die Geschäftsprüfungskommission (GPK) hat im Sinne von Art. 51 der Gemeindeverfassung und Art. 8 des GPK-Reglementes die Geschäfts- und Rechnungsführung der Gemeinde Trimmis sowie der Trimmiser Industriellen Betriebe (**TIB**) für das Jahr 2020 geprüft.

1. Geschäftsführung

Die Tätigkeiten des Gemeindevorstandes und der Verwaltungszweige wurden insbesondere auf Grund der Protokolle überprüft. Die GPK erörterte verschiedene Themen mit den Gemeindebehörden und Vertretern der Verwaltung. Sie gab auch Empfehlungen ab. Die durchgeführte Aufsicht ergab, dass die Geschäftsführung durch den Gemeindevorstand und die Gemeindeverwaltung ordnungsgemäss und rechtmässig geführt und abgewickelt wurde.

2. Jahresrechnungen 2020 der Gemeinde Trimmis und der Trimmiser Industriellen Betriebe

Die Jahresrechnung 2020 der **politischen Gemeinde** schliesst mit einem Ertragsüberschuss von Fr. 152'346.36 ab. Das Budget sah einen Ertragsüberschuss von Fr. 61'600.00 vor. Dank den Mehreinnahmen bei den Steuern konnten auf dem Verwaltungsvermögen nebst den ordentlichen Abschreibungen auch wieder wie im Vorjahr zusätzliche Abschreibungen von Fr. 462'000.00 vorgenommen werden (VJ: Fr. 1'350'000.00). Im Weiteren konnte aufgrund des guten Ergebnisses im Berichtsjahr Vorfinanzierungen für die Projekte betreutes Wohnen von Fr. 500'000.00 sowie Rheinauen von Fr. 8'677.90 gebildet werden. Zusätzlich wurden pauschale Aufwendungen für nicht ausgeführte Arbeiten (Rüfeunterhalt: Fr. 240'000.00 und Aufwand Pandemie: Fr. 75'000.00) als passive Rechnungsabgrenzung berücksichtigt.

Die im Berichtsjahr erzielte Selbstfinanzierung beläuft sich auf Fr. 1'346'252.01. Die Investitionsrechnung schliesst mit einem Ausgabenüberschuss von Fr. 1'787'430.63 ab. Die Investitionen konnten somit zu rund 75 % durch selbst erwirtschaftete Mittel finanziert werden, dadurch resultiert ein Finanzierungsfehlbetrag von 25 %.

Die Gesamtrechnung der **TIB** schliesst mit einem Ertragsüberschuss von Fr. 238'101.69 ab. Wie bei der Gemeinderechnung konnten auf den Sachanlagen der TIB nebst den ordentlichen auch zusätzliche Abschreibungen von Fr. 450'000.00 (wie VJ) vorgenommen werden. Die Selbstfinanzierung beträgt Fr. 942'192.19 und die Nettoinvestitionen belaufen sich auf Fr. 589'590.50. Somit konnten diese vollumfänglich durch selbst erwirtschaftete Mittel finanziert werden.

Mit Ausnahme der Abfallwirtschaft schliessen die Regiebetriebe mit einem Ertragsüberschuss ab und weisen per 31. Dezember 2020 ein positives Eigenkapital aus.

Das konsolidierte Nettovermögen pro Einwohner ist als Folge des Finanzierungsfehlbetrages der Gemeinde leicht gesunken.

Die nach HRM2 geführten Jahresrechnungen wurden in finanzieller und buchhalterischer Hinsicht durch die beauftragte externe Revisionsstelle Gredig + Partner AG geprüft. Mit den leitenden Revisoren führte die GPK – wie üblich – eine Besprechung. Die Revisionsstelle empfiehlt in ihrem Bericht die Genehmigung der Rechnungen 2020. Aufgrund dieser Empfehlung und gestützt auf eigene Prüfungen und Abklärungen gelangt die GPK zum Schluss, dass die Jahresrechnungen 2020 den Normen und gesetzlichen Vorschriften entsprechen.

Die GPK dankt den Vorstands- und Behördenmitgliedern sowie allen Mitarbeitenden der Gemeinde für ihr Engagement und den haushälterischen Umgang mit den öffentlichen Mitteln.

3. Antrag

Die Geschäftsprüfungskommission beantragt der Gemeindeversammlung, die vorliegenden Jahresrechnungen 2020 der Gemeinde Trimmis und der Trimmiser Industriellen Betriebe vorbehaltlos zu genehmigen sowie dem Gemeindevorstand und der Verwaltung Entlastung zu erteilen.

GESCHÄFTSPRÜFUNGSKOMMISSION TRIMMIS



Jürg Zumbühl



Alexander Heeb



Jürgen Seeliger

Trimmis, 19. April 2021

An den
Gemeindevorstand und die
Geschäftsprüfungskommission
der Gemeinde Trimmis
7203 Trimmis

Gemeinde Trimmis

Revisionsbericht über die Prüfung der Jahresrechnung 2020

In Ausübung des uns von der Gemeinde Trimmis übertragenen Mandats haben wir die auf den 31. Dezember 2020 abgeschlossene Jahresrechnung geprüft.

Für die Jahresrechnung ist der Gemeindevorstand verantwortlich, während unsere Aufgabe darin besteht, die Jahresrechnung zu prüfen und zu beurteilen. Wir bestätigen, dass wir die Anforderungen hinsichtlich Befähigung und Unabhängigkeit erfüllen.


Aufgrund der Ergebnisse unserer Prüfungen bestätigen wir, dass

- die Erfolgsrechnung, die Investitionsrechnung, die Bilanz, der Anhang zur Jahresrechnung und die Anlagebuchhaltung mit der ordnungsgemäss geführten Buchhaltung übereinstimmen,
- der Bestand der bilanzierten Aktiven und Passiven lückenlos nachgewiesen ist und deren Bewertung korrekt, das heisst in Übereinstimmung mit den Vorgaben des Harmonisierten Rechnungsmodells (HRM2) vorgenommen wurde,
- die Aufwendungen und Erträge der Erfolgsrechnung sowie die Einnahmen und Ausgaben der Investitionsrechnung, soweit diese überprüft wurden, belegt sind.

Vorbehältlich allfälliger von der Geschäftsprüfungskommission gemachter Feststellungen beantragen wir der Gemeindeversammlung, die vorliegende Jahresrechnung 2020 mit einem ausgewiesenen Ertragsüberschuss von CHF 152'346.36 zu genehmigen.

Chur, 31. März 2021

Gredig + Partner AG



Curdin Mayer
Revisionsexperte
Leitender Revisor



Karin Iseppi
Revisionsexpertin

Jahresrechnung 2020

An den
Gemeindevorstand und die
Geschäftsprüfungskommission
der Gemeinde Trimmis
7203 Trimmis

Trimmiser Industrielle Betriebe (TIB)

Revisionsbericht über die Prüfung der Jahresrechnung 2020

In Ausübung des uns von der Gemeinde Trimmis übertragenen Mandats haben wir die auf den 31. Dezember 2020 abgeschlossene Jahresrechnung geprüft.

Für die Jahresrechnung ist der Gemeindevorstand verantwortlich, während unsere Aufgabe darin besteht, die Jahresrechnung zu prüfen und zu beurteilen. Wir bestätigen, dass wir die Anforderungen hinsichtlich Befähigung und Unabhängigkeit erfüllen.

Aufgrund der Ergebnisse unserer Prüfungen bestätigen wir, dass

- die Bilanz, die Erfolgsrechnung, die Investitionsrechnung, die Geldflussrechnung, der Anhang zur Jahresrechnung und die Anlagebuchhaltung mit der ordnungsgemäss geführten Buchhaltung übereinstimmen,
- dass der Bestand der bilanzierten Aktiven und Passiven nachgewiesen ist und deren Bewertung gemäss Vorgaben des Harmonisierten Rechnungslegungsmodells (HRM2) vorgenommen wurde,
- die Aufwendungen und Erträge der Erfolgsrechnung sowie die Einnahmen und Ausgaben der Investitionsrechnung, soweit diese überprüft wurden, richtig erfasst und verbucht sind.

Vorbehältlich allfälliger von der Geschäftsprüfungskommission gemachter Feststellungen beantragen wir der Gemeindeversammlung, die vorliegende Jahresrechnung 2020 mit einem ausgewiesenen Ertragsüberschuss von CHF 238'101.69 zu genehmigen.

Chur, 31. März 2021

Gredig + Partner AG

Curdin Mayer
Revisionsexperte
Leitender Revisor

Karin Iseppi
Revisionsexpertin

Jahresrechnung 2020

**Behörden, Kommissionen, Funktionäre
Gemeindedelegierte, Angestellte
Gemeinde Trimmis
2020**

A. Wahl durch Urne

A.1 Behörden

Geschäftsprüfungskommission

Zumbühl	Jürg	Präsidium	Saltinisstrass 23
Heeb	Alexander		Chlei Rüfi 10
Seeliger	Jürgen		Deutsche Strasse 13

Gemeindevorstand

Hug	Roman	Präsidium	Valtanna 26, Says
Dünser	Reto	Forst-, Landwirtschaft und Sicherheit	Vorholzweg 4
Hartmann	Bettina	Bildung und Soziales	Malinweg 9A
Kindschi	Christian	Bau und Polizei/Vizepräsidium	Mittelweg 36
Manetsch	Cecilia	Versorgung und Entsorgung	Underhaagweg 4
Willi	David	Stellvertreter	Lätsch 14

Schulrat

Rohner	Cecilia	Präsidium	Saltinisstrass 39
Coray	Marcel		Rüfiwisweg 16
Persenico	Andri		Saltinisstrass 13

Baukommission

Brot	Reno	Präsidium	Strässli 11
Büsser	Benjamin		Obergass 13
Recher	Pascal		Montalinstrass 8

Kommission Trimmiser Industrielle Betriebe (TIB)

Manetsch	Cecilia	Präsidium	Underhaagweg 4
Groll	Patrick		Malinweg 3
Koch	Hans Peter		Karlihof 1A

B. Wahl durch Gemeindevorstand

B.1 Ständige Kommissionen

Finanzplanungskommission

Stocker	Nicola	Präsidium	Stajaweg 15
Manetsch	Rinaldo		Herragass 6
Nigg	Andi		Rüfiwisweg 10A

Friedhofkommission

Waldvogel	Ernst	Präsidium	Montalinstrass 7
Bauschatz	Helmut		Strässli 32
Hartmann	Bettina		Malinweg 9A

Gemeindeführungsstab

Dünser	Reto	Präsidium	Vorholzweg 4
Hug	Roman		Valtanna 26, Says
Kindschi	Christian		Mittelweg 36
Manetsch	Cecilia		Underhaagweg 4
Gadient	Alice		Quadrella 31, Paspels
Jenal	Corsin		Neba dr Rüfi 1

Kommission Jugendarbeit

Camagni	Claudio	Präsidium	Rüfiwisweg 16A
Burger	Josias		Chilchgass 2
Hartmann	Bettina		Malinweg 9A

Meliorationskommission

Willi	David	Präsidium	Lätsch 14
Burger	Josias		St. Antönienweg 26, Chur
Dünser	Reto		Vorholzweg 4
Hartmann	Albert		Dorfstrass 14
Hartmann	Anni		Waldrigada 1

B.2 nicht ständige Kommissionen

Kommission Teilmelioration N13

Willi	David	Präsidium	Lätsch 14
Dünser	Reto		Vorholzweg 4
Meyer	Hans Jürg		Chüeweg 1

C.1 Funktionäre

Gadient	Alice	Archivarin		Quadrella 31, Paspels
Fleischhauer-Peretti	Annie	Anlauf-/Koordinationsstelle ALTER		Carausch 7
Monsch	Mäggi	Feuerbrandkontrolle		Valtanna 7
Obrecht	Irene	Landwirtschaftliche Erhebungen		Alt Strass 15
Niederer	Felizitas	Betreuerin Heimatmuseum		Bongertweg 5
Cafilisch	Caterina	Stimmenzählende		Montalinstrass 2
Domenig	Erika	Stimmenzählende		Karlihofweg 12
Hänni	Susanne	Stimmenzählende		Gargulweg 24
Hartmann	Martina	Stimmenzählende		Gargulweg 9
Maurer	Rita	Stimmenzählende		Hinder Winkel 9
Müller	Bruno	Stimmenzählende		Praviselga 22
Rütti	Walter	Stimmenzählende		Birkaweg 13
Zindel	Elisabeth	Stimmenzählende		Carausch 15
Bodenmann	Martin	Unterhalt Wanderwege	ab 01.11.2020	Fliederweg 3
Salzgeber	Werner	Unterhalt Wanderwege	ab 01.11.2020	Eichweg 25

D. Angestellte

D.1 Gemeinde

Verwaltung

Gadient	Alice	Gemeindeschreiberin		Quadrella 31, Paspels
Ammann	Adrian	Bauverwalter		Rebhaldenweg 7, Igis
Facchinetti Stegmann	Iris	Sachbearbeiterin Finanzen		Saltinisstrass 4
Gadola	Bruno	Leiter Finanzen/Vize Gemeindeschreiber		Gargällisweg 6
Götschi	Martin	Leiter Steueramt		Kanalweg 2, Klosters
Hänni	Susanne	Leiterin Sozialamt		Gargulweg 24
Niederer	Gabriela	Sachbearbeiterin Finanzen		Spiegelbergweg 4
Pfister	Elisabeth	Leiterin Einwohnerkontrolle		Gartaweg 16 A
Ravi	Sarangan	Lernender	bis 31.07.2020	Cholplatzweg 12
Sprecher	Seraina	Lernende		Spiegelbergweg 10
Gansner	Simon	Lernender	ab 01.08.2020	Carsiliastrasse 41, Schiers

Forst- und Werkbetrieb

Jenal	Corsin	Förster/Leiter Forst- und Werkbetriebe		Neba dr Rüfi 1
Brunner	Martin	Werkarbeiter		Gartaweg 11
Dünser	Stephan	Werkarbeiter		Strässli 24
Meuli	Claudio	Vorarbeiter Werkbetrieb		Hinder Winkel 11
Nuth	Christian	Forstwart		Cadruvi 1
Ritzmann	Sandro	Vorarbeiter Forstbetrieb		Rüfiwisweg 3
Tönz	Patrick	Werkmeister		Salietstrass 20
Walter	Fadri	Forstwart		Eichhofweg 5, Igis
Raffl	Nino	Lernender Forst		Oberhusweg 13a, Malix
Elsener	Yannik	Lernender Forst	ab 01.08.2020	Quadergasse 20, Untervaz

Unterhalt Liegenschaften

Ackermann	Cornelia	Gastwirtin/Hauswartin Schulhaus Büel		Oberdorfstrass 8, Says
De Giorgio Carroccia	Elisabetta	Reinigungspersonal Werkhof/Friedhof		Cholplatzweg 14
Florin	Jeannette	Reinigungspersonal Schule OS		Alt Strass 5
Groll	Marlene	Gastwirtin/Hauswartin Schulhaus Büel		Büel 6, Says
Nani	Esther	Reinigungspersonal Schule OS		Pfruondweg 1
Nani	Franco	Hauswart Schule OS		Pfruondweg 1
Obrecht	Marina	Reinigungspersonal Schule OS		Montalinstrass 13B
Rohrer	Marco	Betriebsunterhalt Schulen/Werkarbeiter		Hanfländerweg 1, Haldenstein
Schrofer	Aldo	Hauswart Schule PS		Salietstrass 7
Schrofer	Pia	Reinigungspersonal Schule PS		Salietstrass 7
Thoma	Petra	Hauswartin Rathaus-Alterswohnungen		Quaderaweg 4
Uehli	Sandra	Hauswartin Rathaus-Alterswohnungen		Casteletweg 6, Igis
Werthmüller	Hans Ulrich	Hauswart Alp Falsch		Cholplatzweg 12

Jugendarbeit

Hemmi	Sandra	Jugendarbeiterin		Bolettastrasse 5, Chur
Lehmann	Sonja	Jugendarbeiterin		Kirchbühlweg 4, Igis

D.2 Schule - Lehrkräfte

Schönenberger	Thomas	Schulleiter		Grossau 9, Vättis
Hänni Schrofer	Monika	Schulsekretärin		Crestisweg 1
Aschwanden	Marianne	Handarbeit		Eichweg 32
Schmid	Cindy Maria	Hauswirtschaft	bis 31.07.2020	Vordere Gasse 66, Felsberg
Wasescha	Andrea	Hauswirtschaft	ab 01.08.2020	Saltinisstrass 22
Bernoi	Alessia	Kindergarten		Fuchsweg 9, Hinterforst
Hohlwegler	Anna-Maria	Kindergarten		Tittwiesenstrasse 92, Chur
Schmid	Sabina	Kindergarten		Masanserstrasse 64, Chur
Vitali	Marlies	Kindergarten		Vogelsangweg 18, Chur
Andri	Romina	Integrative Förderung PS		Lagerstrasse 5, Chur
Bontognali	Francisca	Integrative Förderung OS/PS		Vignel 1, Bonaduz
Hartmann	Daniela	Integrative Förderung PS		Rüfiwisweg 16
Maissen	Caroline	Integrative Förderung PS	bis 31.07.2020	Via Crusch 5, Rhäzüns
Meyer	Annemarie	Integrative Förderung PS	ab 01.08.2020	Chüeweg 1
Niederer	Felizitas	Integrative Förderung PS		Bongertweg 5
Jann	Manuela	Leiterin Schulhort		Carausch 5
Zumbühl	Marianne	Leiterin Schulhort		Saltinisstrass 23
Bolomey Cavelti	Colette	Logopädielehrerin	ab 01.08.2020	Jeninserstrasse 22e, Malans
Braguglia	Monika	Logopädielehrerin	bis 31.07.2020	Falknisstrasse 5, Chur
Frey	Dania	Logopädielehrerin		Pramalinis 7, Jenins
Ghulam	Malika	Logopädielehrerin		Salvatorenstrasse 58, Chur
Lässer	Esther	Logopädielehrerin		Postplatz 4, Malans
Monn	Ida	Logopädielehrerin		Davoserweg 8, Landquart
Stavast	Hester	Logopädielehrerin		Ortsgemeindstrasse 11, Diepoldsau
von Ow	Vanessa	Logopädielehrerin		Obere Quader 5, Igis
Bodenmann	Marianne	Primarschule Fachlehrerin		Fliederweg 3
Caminada	Carola	Primarlehrerin		Eulenweg 4, Chur
Casanova	Nadja	Primarlehrerin/Begabungsförderung		Rotbuchenweg 21, Chur
Cathomen	Marcel	Primarlehrer		Il Stuz 3b, Flims-Waldhaus
Danuser	Seline	Primarlehrerin		Masanserstrasse 62, Chur
Giger	Nicola	Primarlehrer		Rheinstrasse 64, Chur
Heini	Franzeska	Primarlehrerin		Via Atria 1, Bonaduz
Hosig	Livia	Primarlehrerin		Scesaplanaweg 5, Chur
Järman	Annika	Primarlehrerin		Wiesentalstrasse 83, Chur
Kollegger	Tamara	Primarlehrerin		Via Burgaisa 3A, Domat/Ems
Malär	Celine	Primarlehrerin		Hinder Winkel 3
Mastria	Romina	Primarlehrerin		Neubuchstrasse 17, Chur
Michel	Annina	Primarlehrerin		Rüfiwisweg 18
Wasescha	Andrea	Primarschule Fachlehrerin		Saltinisstrass 22
Wasescha	Stefan	Primarlehrer		Saltinisstrass 22
Caprez	Walter	Reallehrer		Sammacrest 2, Fideris
Fetz	Flurin	Reallehrer		Praviselga 2
Hemmi	Heinz	Reallehrer		Gässli 16
Erni	Heidi	Sekundarschule Fachlehrerin		Burgstrasse 31, Felsberg
Forrer	Roger	Sekundarlehrer		Riedstrasse 1, Landquart
Lombriser	Otmar	Sekundarlehrer		Schellenbergstrasse 6, Chur
Meuli	Curdin	Sekundarlehrer		Tobelweg 3
Vetsch	Evelyne	Sekundarschule Fachlehrerin		Glasürweg 1, Sevelen
Janssen	Susann	Turn- und Sportlehrerin		Matielerstrasse 2, Pany

Einwohnerstatistik per 31. Dezember 2020 Gemeinde Trimmis

WOHNBEVÖLKERUNG Im Jahr	Männlich		Weiblich		Total	
	Anzahl Personen	in %	Anzahl Personen	in %	Anzahl Personen	in %
1900					696	
1950					776	
2000	1362	49.55	1387	50.45	2749	100
2005	1444	49.60	1467	50.40	2911	100
2010	1537	50.94	1480	49.06	3017	100
2015	1627	50.99	1564	49.01	3191	100
2016	1651	51.24	1571	48.76	3222	100
2017	1645	51.37	1557	48.63	3202	100
2018	1659	51.44	1566	48.56	3225	100
2019	1644	50.95	1583	49.05	3227	100
2020	1652	50.69	1607	49.31	3259	100
ALTERSGRUPPE						
0 - 15 Jahre	287	54.25	242	45.75	529	16.21
16 - 30 Jahre	278	53.15	245	46.85	523	16.18
31 - 45 Jahre	319	48.63	337	51.37	656	20.02
46 - 60 Jahre	386	48.74	406	51.26	792	24.57
61 und mehr Jahre	382	50.33	377	49.67	759	23.02
ZIVILSTAND						
ledig	769	54.46	643	45.54	1412	43.33
Verheiratet/eingetr. Partner.	734	50.34	724	49.66	1458	44.74
Geschieden/aufgel. Partner.	117	42.70	157	57.30	274	8.40
verwitwet	32	27.83	83	72.17	115	3.53
KONFESSION						
reformiert	596	48.89	623	51.11	1219	37.40
katholisch	582	49.74	588	50.26	1170	35.90
andere	86	49.43	88	50.57	174	5.34
ohne	388	55.75	308	44.25	696	21.36
BÜRGERSTATUS						
Gemeindebürger	248	51.03	238	48.97	486	14.91
Kantonsbürger	712	49.58	724	50.42	1436	44.07
Schweizerbürger	515	50.94	496	49.06	1011	31.02
Ausländer	177	54.29	149	45.71	326	10.00
STIMMBERECHTIGTE	1167	49.07	1211	50.93	2378	72.97
GEBURTEN	14	48.28	15	51.72	29	0.89
TODESFAELLE	14	66.67	7	33.33	21	0.64
Bevölkerungszunahme im 2020: 32 Personen = + 1 %						

Gemeindestatistik per 31. Dezember 2020

Jahr	Einwohner	Steuerfuss in %	Wohnhaus Neubauten	Neue Wohnungen	Kinder- garten- schüler	Primar- u. Real- schüler	Sekundar- schüler	Gebäude- versicherungs- wert
1850	888							
1900	696							
1950	776							7'260'100
1960	796							10'874'300
1970	1109							44'364'485
1980	1457	100*	22	26		195	46	132'949'700
1981	1661	100*	43	99		208	49	157'439'200
1982	1759	100*	12	25		197	49	197'215'400
1983	1836	100*	13	18		200	53	192'167'600
1984	1916	100*	17	40		197	56	196'993'100
1985	1993	100*	8	26		205	50	223'236'900
1986	2063	95*	11	13		233	36	228'737'600
1987	2101	95*	8	10		231	36	256'987'800
1988	2132	95*	6	13		237	47	283'623'500
1989	2162	95*	15	50		237	50	320'976'300
1990	2191	105	7	9		234	49	379'759'900
1991	2280	105	10	51		261	50	400'954'000
1992	2321	105	7	28		251	45	416'499'000
1993	2384	105	12	23		284	51	432'896'500
						Primar- schüler	Oberstufen- schüler	
1994	2551	105	11	13		242	98	442'099'000
1995	2617	105	21	54		239	111	476'669'000
1996	2675	105	6	38		226	120	487'470'000
1997	2670	105	14	31	75	219	124	502'035'000
1998	2689	105	4	11	78	223	107	514'362'000
1999	2757	98	10	22	86	238	93	522'600'500
2000	2749	98	5	10	65	231	88	543'181'200
2001	2791	98	10	35	74	240	89	555'827'000
2002	2789	98	3	5	73	244	86	595'943'900
2003	2825	98	9	19	82	241	95	605'410'300
2004	2861	98	10	14	82	250	101	614'993'000
2005	2911	98	7	11	76	248	115	624'287'400
2006	2920	98	6	8	63	259	119	631'840'700
2007	2875	98	5	7	58	239	108	641'884'500
01.01.2008 ¹⁾	3032	95	-	-	65	239	108	708'072'300
2008	3005	95	2	3	65	222	96	765'811'300
2009	2999	95	1	2	64	210	104	774'748'900
2010	3017	95	9	9	69	189	107	777'538'500
2011	3039	95	9	52	61	194	101	807'834'600
2012	3085	95	5	29	53	186	99	851'047'200
2013	3043	95	6	34	53	174	109	873'994'900
2014	3074	95	6	14	57	185	77	894'415'100
2015	3191	95	9	35	67	190	69	919'692'300
2016	3222	90	10	32	64	196	73	926'970'900
2017	3202	90	3	5	62	194	83	944'081'100
2018	3225	90	7	20	68	193	89	947'320'600
2019	3227	90	10	12	73	190	85	967'987'880
2020	3259	90	3	4	66	202	85	967'987'880

* = von der geltenden Kantonssteuer (ab 1990 von der einfachen Kantonssteuer)

¹⁾ nach Fusion mit Says



Gemeinde Trimmis

Galbutz 2

7203 Trimmis

www.trimmis.ch

gemeinde@trimmis.ch